



ІНФОРМАЦІЙНА ДОВІДКА ЩОДО РОЗРАХУНКУ ОБСЯГУ ОСВІТНЬОЇ СУБВЕНЦІЇ НА 2021 РІК:

ЧИГИРИНСЬКА ТГ

Базова інформація про засновника:

Засновник	Чигиринська міська територіальна громада		
Код бюджету	23552000000		
Область	Черкаська	Фактична наповнюваність класів	15,30
Тип	Міська ТГ	Розрахункова наповнюваність класів	14,0
Площа (км ²)	899,7	Сільське населення (%)	55,6
Населення (осіб)	19 495	Щільність населення (осіб на км ²)	21,7
Сільське населення (осіб)	10 840	Щільність учнів (учнів на км ²)	2,2
Чи здійснюється коригування розрахункової наповнюваності класів (п. 5 Формули)?	Ні		

Історичні дані щодо учнів комунальних ЗЗСО

Фактичні значення	2016	2017	2018	2019	2020	2021
Кількість учнів ЗЗСО				1 444	1 511	1 989
Обсяг субвенції (тис. грн)				26 738	31 200	57 784
Субвенція на учня (грн)				18 517	20 649	29 052
ФНК				16,2	17,0	15,3
РНК				16,0	16,0	14,0
Зміна за роками	2016	2017	2018	2019	2020	2021
Учні					4,6%	31,6%
Субвенція (тис. грн)					16,7%	85,2%
Субвенція на учня (грн)					11,5%	40,7%
ФНК					0,8	-1,7
РНК					0,0	-2,0

Підсумки розподілу субвенції на 2021 рік:

	К-ть учнів (факт)	К-ть класів (факт)	Сума (тис. грн)	На учня (грн)	На клас (грн)
Учні комунальних ЗЗСО, з них у гірських населених пунктах в тому числі поділ класів на групи	1989	130	56 713,0	28 513	436 254
Учні спеціальних шкіл (класів) та НРЦ, з них у гірських населених пунктах в тому числі поділ класів на групи	0		793,3		
Учні класів з вечірньою формою	0				
Вихованці інтернатів	0				
Вихованці спеціальних інтернатів	0				
Асистенти в інклюзивних класах	7	6	1 071,5	153 066	
Заклади професійної освіти	0				
Заклади фахової передвищої освіти	0				
Інклюзивно-ресурсні центри	0 ІРЦ				
Учні приватних ЗЗСО	0				
Чигиринська ТГ	1 989	130	57 784,5		

Детальний розрахунок обсягу освітньої субвенції на 2021 рік для Чигиринської ТГ

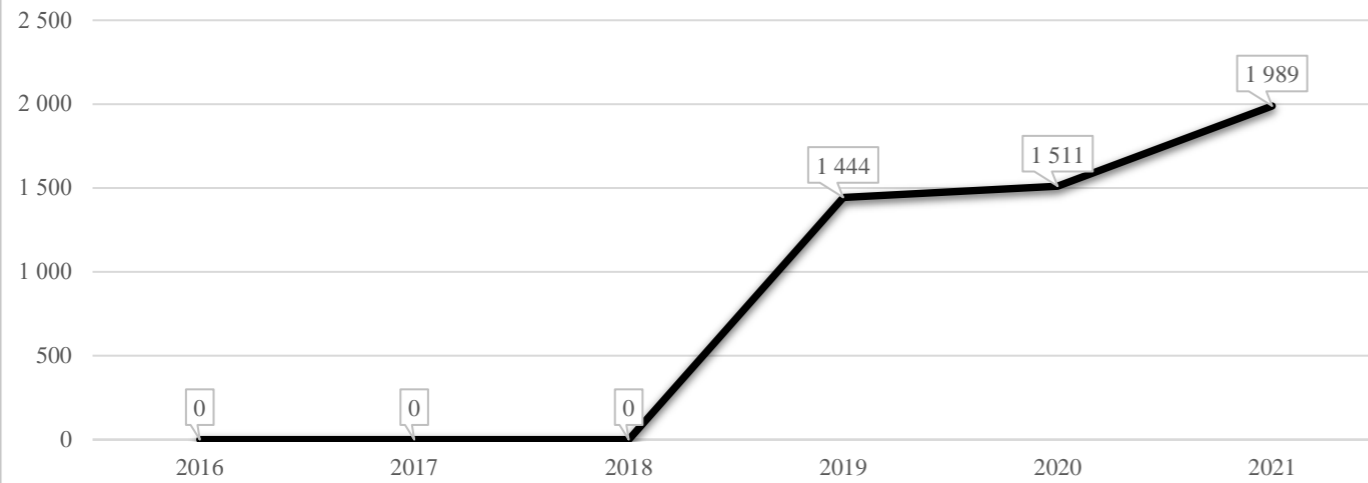
Коефіцієнти, що застосовуються для даного засновника:

Коефіцієнт Кіпп для денних шкіл	0,484	Норматив бюджетної забезпеченості (грн)	9 615
Розподіл на одного учня для педагогічних працівників, які не проводять уроки (денні школи), грн	4 654	Річна заробітна плата вчителя з нарахуваннями (тис. грн)	190,38
Коефіцієнт Кіпп для вечірніх шкіл	0,199	Річна заробітна плата асистентів вчителів та ПП ІРЦ з нарахуваннями (тис. грн)	178,58
Розподіл на одного учня для педагогічних працівників, які не проводять уроки (вечірні школи), грн	1 913	Розрахункова наповнюваність класів	14,0
Коефіцієнт поділу класів на групи при вивченні окремих предметів для учнів групи І	1,017		
Коефіцієнт поділу класів на групи при вивченні окремих предметів для учнів групи ІІ	1,047		

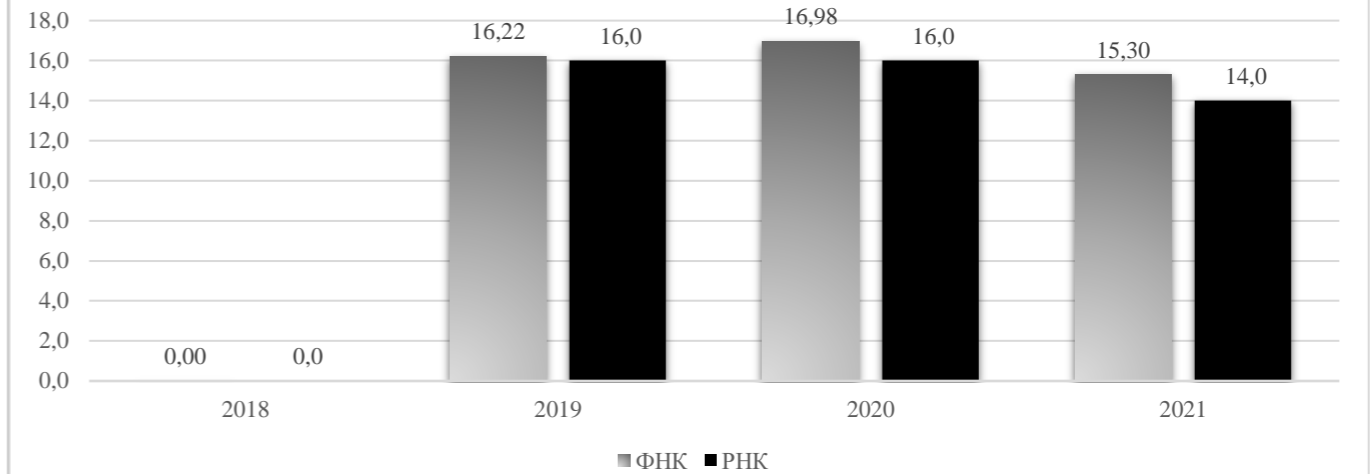
Рівень освіти	Кількість учнів	З них учнів гірських населених пунктах	Фактична кількість класів	Розрахункова наповнюваність класу (групи)	Розрахункова кількість класів (груп)	Кількість годин навчального плану	Кількість необхідних годин у тиждень	Розрахункова кількість ставок	Зарплати вчителів, тис грн	Розподіл на одного учня, для педагогічних працівників, які не проводять уроки, грн	Зарплата педагогічного персоналу, що не проводить уроки, тис грн	Зарплата разом (без надбавки за гірську місцевість, без поділу на групи), тис грн	Коефіцієнт поділу класів на групи	Кількість ставок вчителів для поділу класів на групи	Зарплати персоналу, що проводить уроки у групах при поділі класів, тис грн	Зарплата педагогічного персоналу разом (без надбавки за гірську місцевість), тис грн	Відсоток учнів ЗЗСО, що розташовані у гірській місцевості	Надбавка для гірської місцевості	Зарплата всього педагогічного персоналу разом, тис грн
Назва колонки	A	B	B	Г	Г	Д	Е	Є	Ж	З	И	І	І	Й	К	Л	М	Н	О
<i>Як розраховано</i>	<i>ДІСО</i>	<i>ДІСО</i>	<i>ДІСО</i>	<i>Формула</i>	<i>A / Г</i>	<i>Формула</i>	<i>Г * Д</i>	<i>Е / 18</i>	<i>Є * 190,38</i>	<i>Формула</i>	<i>A * З / 1000</i>	<i>Ж + И</i>	<i>Формула</i>	<i>Є (сума ставок) * І</i>	<i>Й * 190,38</i>	<i>І (сума зарплат) + К</i>	<i>Б / А (сума учнів)</i>	<i>0,25 * М * Л (сума зарплат)</i>	<i>Л + Н</i>
Учні комунальних ЗЗСО																			
Початкова (1-4)	800		50	14,0	58	25	1 450	80,6	15 335,9	4 654	3 722,9	19 058,9							
Базова середня (5-9)	937	0	62	14,0	67	34	2 278	126,6	24 093,3	4 654	4 360,5	28 453,8	0,017	4,17	793	56 713,0			56 713,0
Профільна середня (10-11)	252		18	14,0	18	38	684	38,0	7 234,3	4 654	1 172,7	8 407,1							
Учні спеціальних класів, спеціальних шкіл, навчально-реабілітаційних центрів																			
Початкова (1-4)	0		0			33													
Базова (5-9)	0	0	0			36							0,047	0,00	0	0,0			0,0
Старша (10-11)	0		0			38													
Вихованці інтернатів (кількість ставок = кількість груп * 2)																			
Загальні інтернати	0	0		20,0															
Спеціальні інтернати	0	0		5,0															
Інклюзивні класи (кількість ставок = кількість класів * 1; обсяг субвенції = кількість ставок * 178,58 тис. грн)																			
Інклюзивна	7	0	6					6,0	1 071,5			1 071,5					0,0	0,0	1 071,5
Учні класів з вечірньою (заочною) формою навчання																			
Вечірні класи	0	0	0	11,0															
Приватні ЗЗСО (з урахуванням коефіцієнту 0,8)																			
Приватні 1-4	0					25													
Приватні 5-9	0	0				34													0,0
Приватні 10-11	0					38													
Інклюзивно-ресурсні центри (кількість ставок = 1 керівник + 7 фахівців у кожному ІРЦ; обсяг субвенції = 1 * 249,0 тис. грн + 7 * 178,58 тис. грн)																			
ІРЦ	0 ІРЦ											0,0							0,0
Учні закладів професійної (професійно-технічної) освіти																			
ЗПТО	0	0	0																
Студенти закладів фахової передвищої освіти та коледжів																			
ЗФПО та коледжі	0																		
Разом	1 989		130		143		4 412	251,1	47 735,1		9 256,1	56 991,2							57 784,5

Чигиринська ТГ

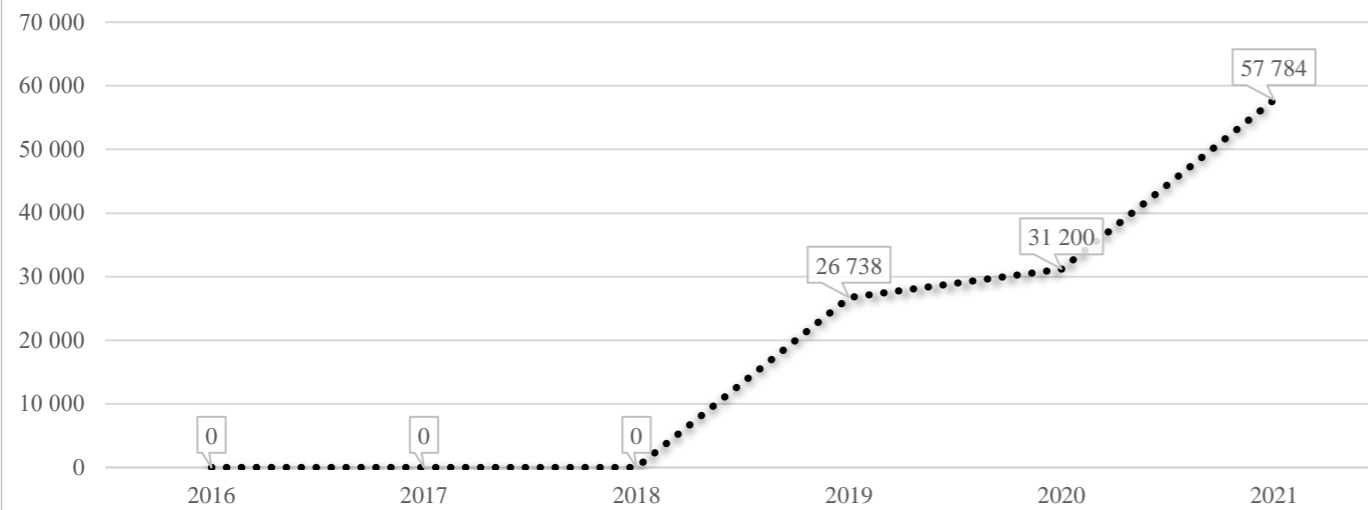
Кількість учнів комунальних ЗЗСО



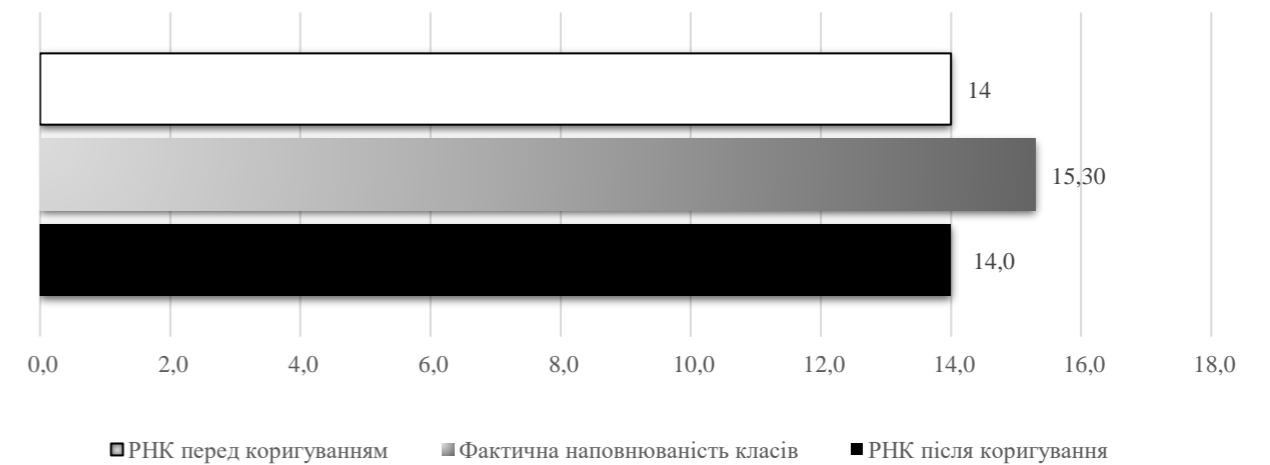
Порівняння РНК з ФНК



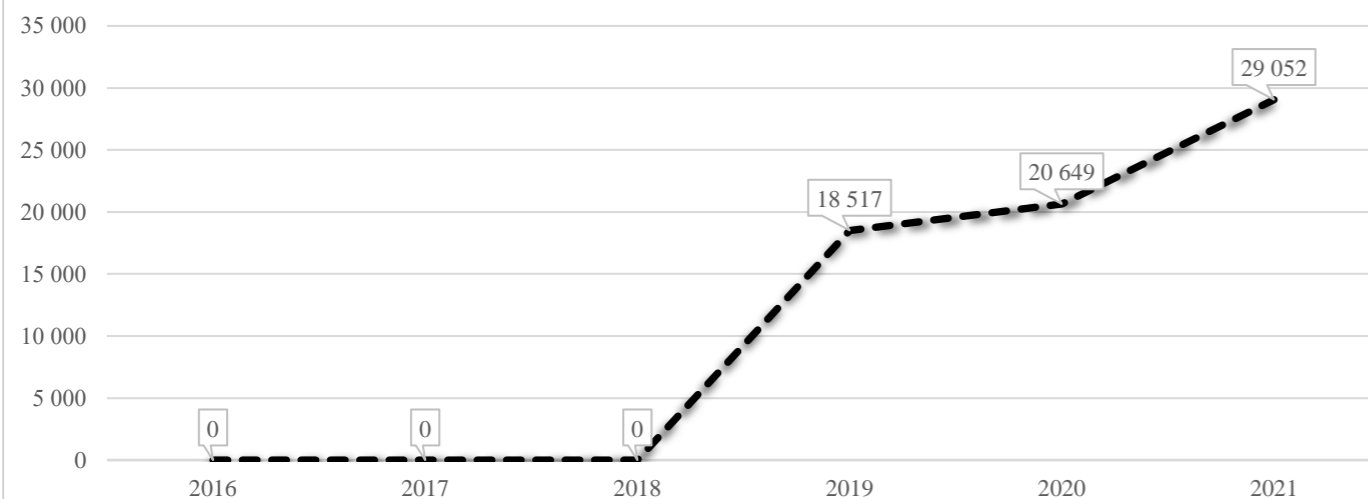
Субвенція на учнів комунальних ЗЗСО, тис. грн



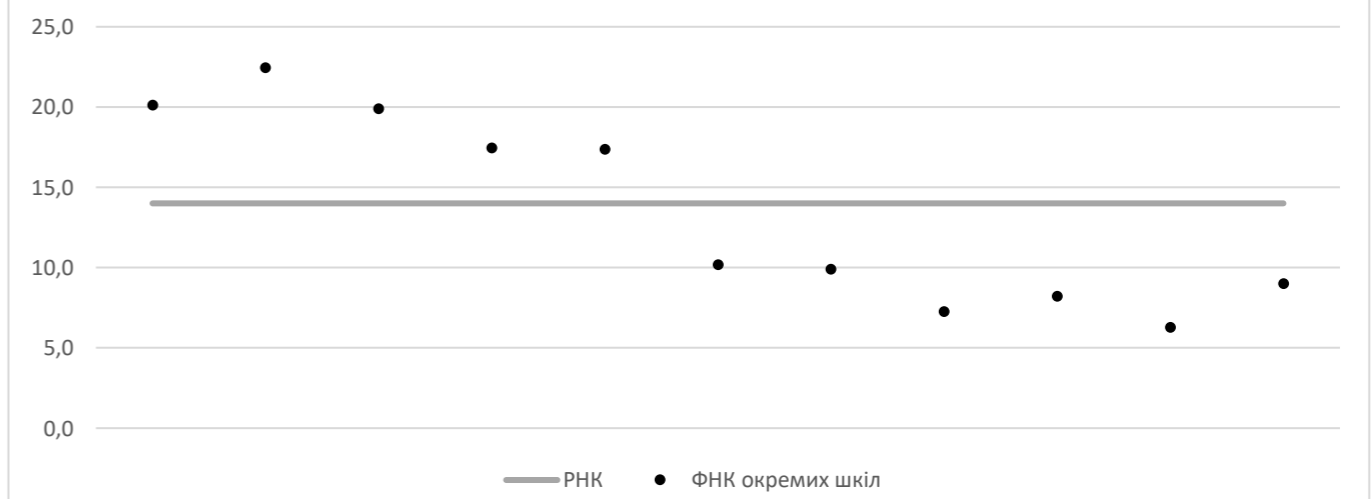
Коригування РНК



В середньому субвенція на одного учня, грн



ФНК окремих ЗЗСО до РНК ТГ



**Перелік закладів загальної середньої освіти (дані з ДІСО станом на 05.09.2020)
Чигиринська ТГ
РНК = 14; ФНК = 15,3**

		ЗЗСО		Учні	
↑	ЗЗСО з ФНК більш ніж 15 (РНК + 1)	5	45,5%	1 534	77,1%
↔	ЗЗСО з ФНК від 13 до 15	0			
↓	ЗЗСО з ФНК менш ніж 13 (РНК - 1)	6	54,5%	455	22,9%
—	ЗЗСО без класів	0			

ID	Назва ЗЗСО	Ступінь	Статус	ID		ФНК		
				опорного ЗЗСО	Кількість учнів			
2489	Чигиринський ЗЗСО I-III ступенів №1 ім. Б. Хмельницького	I-III			449	20	22,45	↑
2541	Чигиринський ОЗЗСО	I-III	опорна		483	24	20,13	↑
3804	Чигиринський НВК I-III ступенів №3	I-III			219	11	19,91	↑
2548	Рацівська ЗОШ I-III ступенів	I-III			192	11	17,45	↑
2550	Тинківський ЗЗСО I-III ступенів	I-III			191	11	17,36	↑
2551	Трушівський НВК I - III ступенів	I-III			112	11	10,18	↓
2549	Стецівський НВК I - III ступенів	I-III			109	11	9,91	↓
2553	Матвіївський НВК I - II ступенів	I-II			36	4	9,00	↓
2543	Вітівський НВК I-II ст.	I-II			74	9	8,22	↓
2544	Вершацька ЗОШ I-III ступенів	I-III			80	11	7,27	↓
2545	Галаганівська філія Чигиринського опорного ЗЗСО	I-II	філія	2541	44	7	6,29	↓