



МІНІСТЕРСТВО
ОСВІТИ І НАУКИ
УКРАЇНИ

ІНФОРМАЦІЙНА ДОВІДКА ЩОДО РОЗРАХУНКУ ОБСЯГУ ОСВІТНЬОЇ СУБВЕНЦІЇ НА 2021 РІК:

ШПОЛЯНСЬКА ТГ

Базова інформація про засновника:

| | | | |
|---|---|--|-------|
| Засновник | Шполянська міська територіальна громада | | |
| Код бюджету | 23509000000 | | |
| Область | Черкаська | Фактична наповнюваність класів | 14,00 |
| Тип | Міська ТГ | Розрахункова наповнюваність класів | 14,5 |
| Площа (км ²) | 783,0 | Сільське населення (%) | 51,3 |
| Населення (осіб) | 34 123 | Щільність населення (осіб на км ²) | 43,6 |
| Сільське населення (осіб) | 17 507 | Щільність учнів (учнів на км ²) | 4,4 |
| Чи здійснюється коригування розрахункової наповнюваності класів (п. 5 Формули)? | Так | | |

Історичні дані щодо учнів комунальних ЗЗСО

| Фактичні значення | 2016 | 2017 | 2018 | 2019 | 2020 | 2021 |
|----------------------------|------|------|--------|--------|--------|--------|
| Кількість учнів ЗЗСО | | | 1 885 | 2 288 | 2 484 | 3 443 |
| Обсяг субвенції (тис. грн) | | | 26 049 | 34 581 | 41 506 | 96 927 |
| Субвенція на учня (грн) | | | 13 819 | 15 114 | 16 709 | 28 152 |
| ФНК | | | 19,6 | 17,5 | 17,4 | 14,0 |
| РНК | | | 20,5 | 20,5 | 20,5 | 14,5 |
| Зміна за роками | 2016 | 2017 | 2018 | 2019 | 2020 | 2021 |
| Учні | | | | 21,4% | 8,6% | 38,6% |
| Субвенція (тис. грн) | | | | 32,8% | 20,0% | 133,5% |
| Субвенція на учня (грн) | | | | 9,4% | 10,6% | 68,5% |
| ФНК | | | | -2,2 | -0,1 | -3,4 |
| РНК | | | | 0,0 | 0,0 | -6,0 |

Підсумки розподілу субвенції на 2021 рік:

| | К-ть учнів (факт) | К-ть класів (факт) | Сума (тис. грн) | На учня (грн) | На клас (грн) |
|--|----------------------|-----------------------|--------------------|------------------|------------------|
| Учні комунальних ЗЗСО, з них у гірських населених пунктах в тому числі поділ класів на групи | 3443 | 246 | 95 856,0 | 27 841 | 389 658 |
| Учні спеціальних шкіл (класів) та НРЦ, з них у гірських населених пунктах в тому числі поділ класів на групи | 0 | | 1 334,5 | | |
| Учні класів з вечірньою формою | 0 | | | | |
| Вихованці інтернатів | 0 | | | | |
| Вихованці спеціальних інтернатів | 0 | | | | |
| Асистенти в інклюзивних класах | 7 | 6 | 1 071,5 | 153 066 | |
| Заклади професійної освіти | 0 | | | | |
| Заклади фахової передвищої освіти | 0 | | | | |
| Інклюзивно-ресурсні центри | 0 ІРЦ | | | | |
| Учні приватних ЗЗСО | 0 | | | | |
| Шполянська ТГ | 3 443 | 246 | 96 927,4 | | |

Детальний розрахунок обсягу освітньої субвенції на 2021 рік для Шполянської ТГ

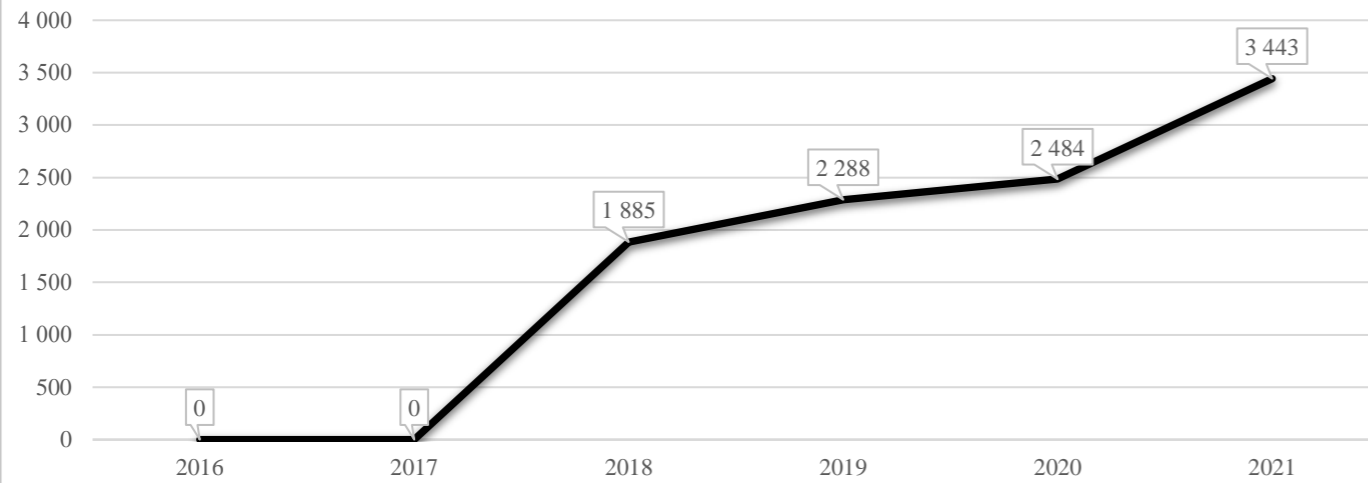
Коефіцієнти, що застосовуються для даного засновника:

| | | | |
|---|-------|--|--------|
| Коефіцієнт Кіпп для денних шкіл | 0,484 | Норматив бюджетної забезпеченості (грн) | 9 615 |
| Розподіл на одного учня для педагогічних працівників, які не проводять уроки (денні школи), грн | 4 654 | Річна заробітна плата вчителя з нарахуваннями (тис. грн) | 190,38 |
| Коефіцієнт Кіпп для вечірніх шкіл | 0,199 | Річна заробітна плата асистентів вчителів та ПП ІРЦ з нарахуваннями (тис. грн) | 178,58 |
| Розподіл на одного учня для педагогічних працівників, які не проводять уроки (вечірні школи), грн | 1 913 | Розрахункова наповнюваність класів | 14,5 |
| Коефіцієнт поділу класів на групи при вивченні окремих предметів для учнів групи І | 1,017 | | |
| Коефіцієнт поділу класів на групи при вивченні окремих предметів для учнів групи ІІ | 1,047 | | |

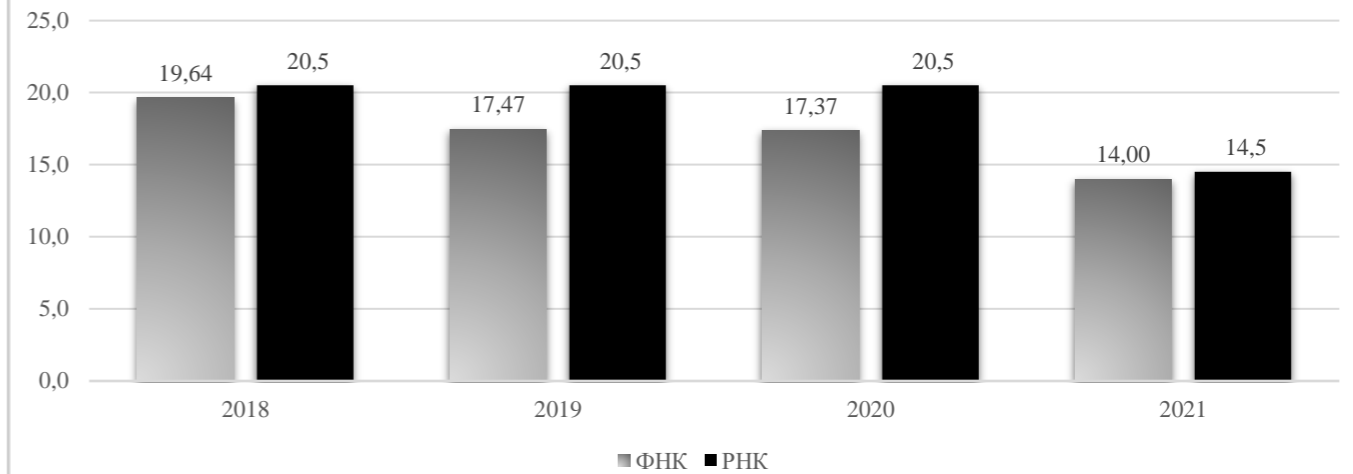
| Рівень освіти | Кількість учнів | З них учнів гірських населених пунктах | Фактична кількість класів | Розрахункова наповнюваність класу (групи) | Розрахункова кількість класів (груп) | Кількість годин навчального плану | Кількість необхідних годин у тиждень | Розрахункова кількість ставок | Зарплати вчителів, тис грн | Розподіл на одного учня, для педагогічних працівників, які не проводять уроки, грн | Зарплата педагогічного персоналу, що не проводить уроки, тис грн | Зарплата разом (без надбавки за гірську місцевість, без поділу на групи), тис грн | Коефіцієнт поділу класів на групи | Кількість ставок вчителів для поділу класів на групи | Зарплати персоналу, що проводить уроки у групах при поділі класів, тис грн | Зарплата педагогічного персоналу разом (без надбавки за гірську місцевість), тис грн | Відсоток учнів розташованих у гірській місцевості | Надбавка для гірської місцевості | Зарплата всього педагогічного персоналу разом, тис грн |
|--|-----------------|--|---------------------------|---|--------------------------------------|-----------------------------------|--------------------------------------|-------------------------------|----------------------------|--|--|---|-----------------------------------|--|--|--|---|----------------------------------|--|
| Назва колонки | A | B | B | Г | Г | Д | Е | Є | Ж | З | И | І | І | Й | К | Л | М | Н | О |
| Як розраховано | ДІСО | ДІСО | ДІСО | Формула | A / Г | Формула | Г * Д | E / 18 | Є * 190,38 | Формула | A * З / 1000 | Ж + И | Формула | Є (сума ставок) * І | Й * 190,38 | I (сума зарплат) + К | Б / А (сума учнів) | 0,25 * М * Л (сума зарплат) | Л + Н |
| Учні комунальних ЗЗСО | | | | | | | | | | | | | | | | | | | |
| Початкова (1-4) | 1 329 | | 98 | 14,5 | 92 | 25 | 2 300 | 127,8 | 24 326,0 | 4 654 | 6 184,7 | 30 510,7 | | | | | | | |
| Базова середня (5-9) | 1 672 | 0 | 114 | 14,5 | 116 | 34 | 3 944 | 219,1 | 41 713,8 | 4 654 | 7 780,9 | 49 494,7 | 0,017 | 7,01 | 1 334 | 95 856,0 | | | 95 856,0 |
| Профільна середня (10-11) | 442 | | 34 | 14,5 | 31 | 38 | 1 178 | 65,4 | 12 459,1 | 4 654 | 2 056,9 | 14 516,1 | | | | | | | |
| Учні спеціальних класів, спеціальних шкіл, навчально-реабілітаційних центрів | | | | | | | | | | | | | | | | | | | |
| Початкова (1-4) | 0 | | 0 | | | 33 | | | | | | | | | | | | | |
| Базова (5-9) | 0 | 0 | 0 | | | 36 | | | | | | | 0,047 | 0,00 | 0 | 0,0 | | | 0,0 |
| Старша (10-11) | 0 | | 0 | | | 38 | | | | | | | | | | | | | |
| Вихованці інтернатів (кількість ставок = кількість груп * 2) | | | | | | | | | | | | | | | | | | | |
| Загальні інтернати | 0 | 0 | | 20,0 | | | | | | | | | | | | | | | |
| Спеціальні інтернати | 0 | 0 | | 5,0 | | | | | | | | | | | | | | | |
| Інклюзивні класи (кількість ставок = кількість класів * 1; обсяг субвенції = кількість ставок * 178,58 тис. грн) | | | | | | | | | | | | | | | | | | | |
| Інклюзивна | 7 | 0 | 6 | | | | | 6,0 | 1 071,5 | | | 1 071,5 | | | | | 0,0 | 0,0 | 1 071,5 |
| Учні класів з вечірньою (заочною) формою навчання | | | | | | | | | | | | | | | | | | | |
| Вечірні класи | 0 | 0 | 0 | 11,0 | | | | | | | | | | | | | | | |
| Приватні ЗЗСО (з урахуванням коефіцієнту 0,8) | | | | | | | | | | | | | | | | | | | |
| Приватні 1-4 | 0 | | | | | 25 | | | | | | | | | | | | | |
| Приватні 5-9 | 0 | 0 | | | | 34 | | | | | | | | | | | | | 0,0 |
| Приватні 10-11 | 0 | | | | | 38 | | | | | | | | | | | | | |
| Інклюзивно-ресурсні центри (кількість ставок = 1 керівник + 7 фахівців у кожному ІРЦ; обсяг субвенції = 1 * 249,0 тис. грн + 7 * 178,58 тис. грн) | | | | | | | | | | | | | | | | | | | |
| ІРЦ | 0 ІРЦ | | | | | | | | | | | 0,0 | | | | | | | 0,0 |
| Учні закладів професійної (професійно-технічної) освіти | | | | | | | | | | | | | | | | | | | |
| ЗПТО | 0 | 0 | 0 | | | | | | | | | | | | | | | | |
| Студенти закладів фахової передвищої освіти та коледжів | | | | | | | | | | | | | | | | | | | |
| ЗФПО та коледжі | 0 | | | | | | | | | | | | | | | | | | |
| Разом | 3 443 | | 246 | | 239 | | 7 422 | 418,3 | 79 570,4 | | 16 022,6 | 95 592,9 | | | | | | | 96 927,4 |

Шполянська ТГ

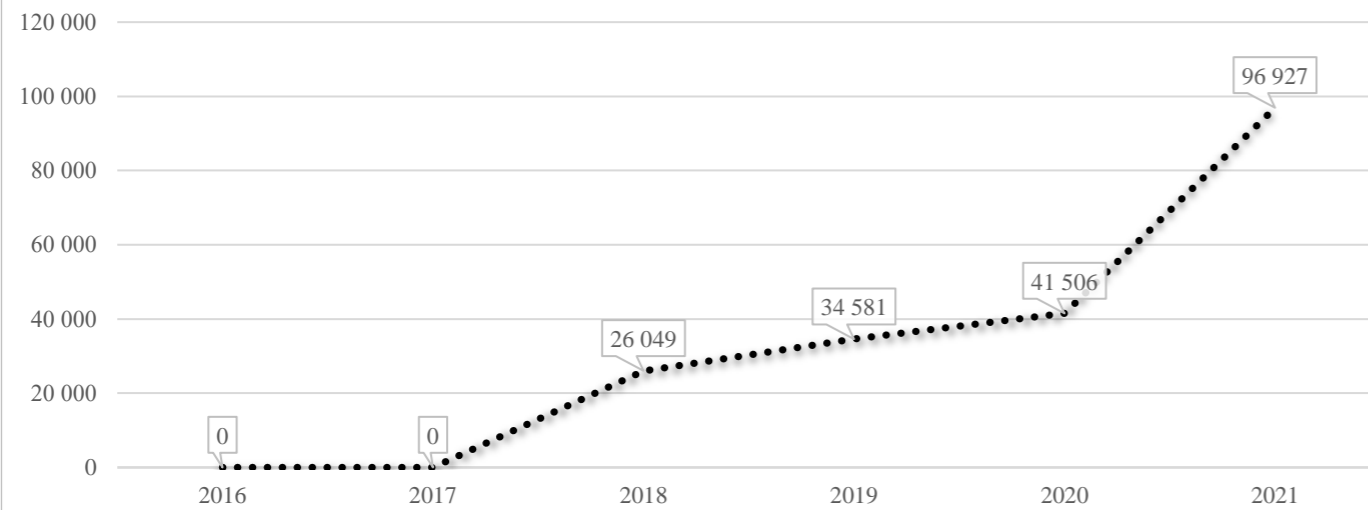
Кількість учнів комунальних ЗЗСО



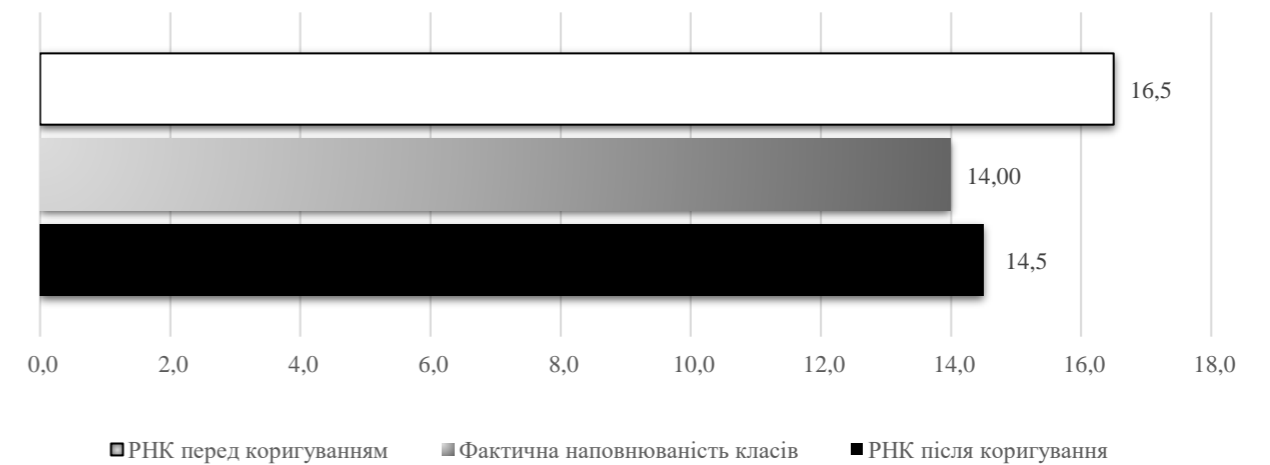
Порівняння РНК з ФНК



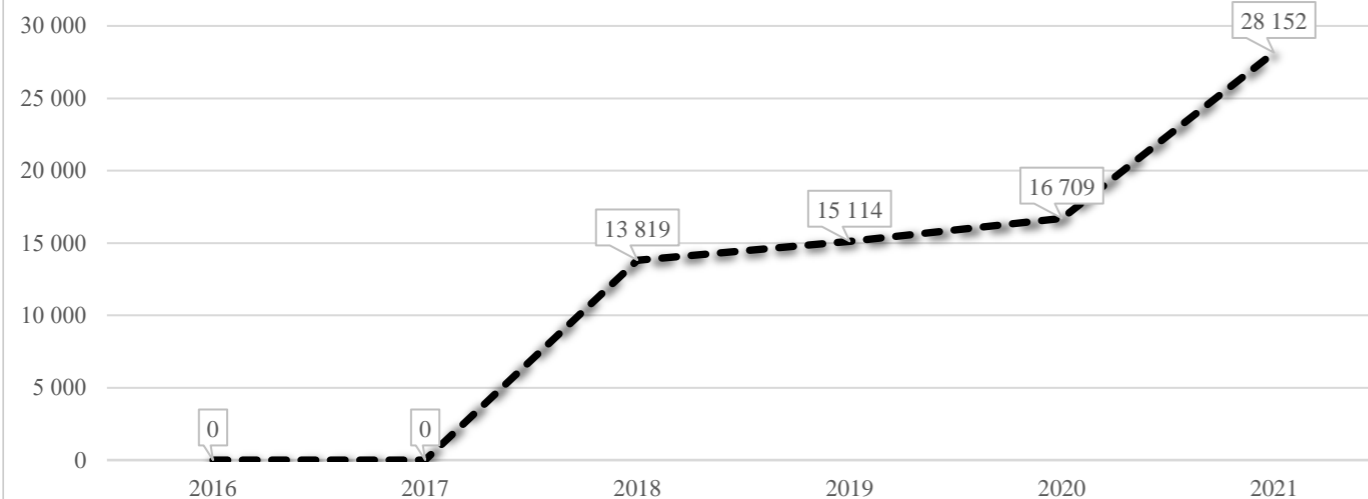
Субвенція на учнів комунальних ЗЗСО, тис. грн



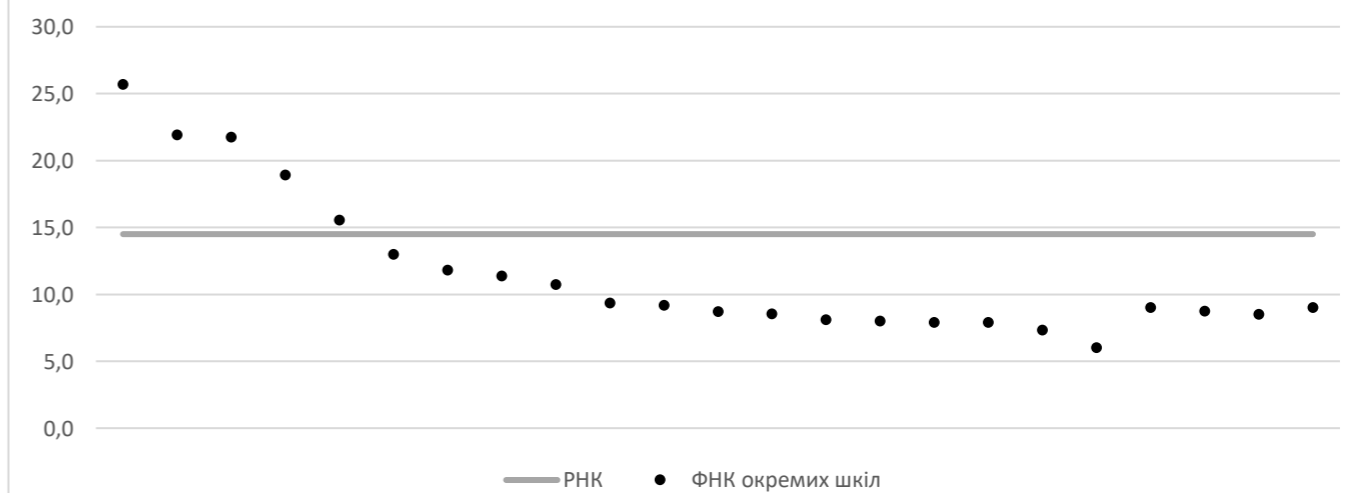
Коригування РНК



В середньому субвенція на одного учня, грн



ФНК окремих ЗЗСО до РНК ТГ



**Перелік закладів загальної середньої освіти (дані з ДІСО станом на 05.09.2020)
Шполянська ТГ
РНК = 14,5; ФНК = 14**

| | | ЗЗСО | | Учні | |
|---|-------------------------------------|------|-------|-------|-------|
| ↑ | ЗЗСО з ФНК більш ніж 15,5 (РНК + 1) | 5 | 21,7% | 2 040 | 59,3% |
| ↔ | ЗЗСО з ФНК від 13,5 до 15,5 | 0 | | | |
| ↓ | ЗЗСО з ФНК менш ніж 13,5 (РНК - 1) | 18 | 78,3% | 1 403 | 40,7% |
| — | ЗЗСО без класів | 0 | | | |

| ID | Назва ЗЗСО | Ступінь | Статус | ID | | ФНК | | |
|------|---|---------|--------|---------------|-----------------|-----|-------|------------------|
| | | | | опорного ЗЗСО | Кількість учнів | | | Кількість класів |
| 4146 | Школа №1 | I-III | | | 591 | 23 | 25,70 | ↑ |
| 4005 | Шполянський НВК "ЗОШ I-III ст. №3- гімназія" | I-III | | | 548 | 25 | 21,92 | ↑ |
| 4143 | Школа №2-ліцей | I-III | | | 522 | 24 | 21,75 | ↑ |
| 4189 | Шполянська ЗОШ №5 | I-III | | | 208 | 11 | 18,91 | ↑ |
| 4172 | Лебединський НВК "ЗДО-ЗОШ I-III ступенів №1" | I-III | | | 171 | 11 | 15,55 | ↑ |
| 4129 | Сигнаївський НВК | I-III | | | 143 | 11 | 13,00 | ↓ |
| 4157 | Васильківський НВК | I-III | | | 130 | 11 | 11,82 | ↓ |
| 4128 | Журавський НВК | I-III | | | 125 | 11 | 11,36 | ↓ |
| 4180 | Лебединський НВК "ЗДО-ЗОШ I-III ступенів №2" | I-III | | | 118 | 11 | 10,73 | ↓ |
| 4171 | Мар'янівський НВК | I-III | | | 103 | 11 | 9,36 | ↓ |
| 4167 | Лозуватська ЗОШ I-III ст. | I-III | | | 101 | 11 | 9,18 | ↓ |
| 4188 | Капустинський НВК | I-II | | | 36 | 4 | 9,00 | ↓ |
| 4198 | Буртівський НВК | I | | | 9 | 1 | 9,00 | ↓ |
| 4156 | Надточайський НВК | I-II | | | 35 | 4 | 8,75 | ↓ |
| 4190 | Водянський НВК | I-III | | | 96 | 11 | 8,73 | ↓ |
| 4123 | Іскренський НВК | I-III | | | 77 | 9 | 8,56 | ↓ |
| 4183 | Соболівський НВК | I | | | 17 | 2 | 8,50 | ↓ |
| 4181 | Терешківський НВК | I-III | | | 73 | 9 | 8,11 | ↓ |
| 4165 | Лебединський НВК "ЗДО - ЗОШ I-II ступенів №3" | I-II | | | 72 | 9 | 8,00 | ↓ |
| 4164 | Товмацький НВК | I-III | | | 71 | 9 | 7,89 | ↓ |
| 4174 | Скотарівський НВК | I-II | | | 71 | 9 | 7,89 | ↓ |
| 4191 | Кримківський НВК | I-II | | | 66 | 9 | 7,33 | ↓ |
| 4139 | Топильнянський НВК | I-III | | | 60 | 10 | 6,00 | ↓ |