

Дата (рік, місяць, число)

Мінстерство освіти і науки
України за ЄДРПОУ
01135 м.Київ, проспект
Перемоги,10 за КОАТУУ

Територія
Організаційно-правова форма
господарювання
Орган державного управління
Мінстерство освіти і науки України за КОДУ
Державне управління загального
характеру за КВЕД

Вид економічної діяльності

Одиниця виміру: грн.
Періодичність: квартальна, річна

КОДИ		
2018	01	01
38621185		
8039100000		
410		
01084		
84.11		

БАЛАНС
на 1 січня 2018 року

Форма № 1-дс


АКТИВ	Код рядка	На початок звітного періоду	На кінець звітного періоду
1	2	3	4
I. НЕФІНАНСОВІ АКТИВИ			
Основні засоби:	1000	37 580 315	40 824 481
первісна вартість	1001	56 423 493	60 471 144
знос	1002	18 843 178	19 646 663
Інвестиційна нерухомість	1010	-	-
первісна вартість	1011	-	-
знос	1012	-	-
Нематеріальні активи:	1020	-	-
первісна вартість	1021	-	-
накопичена амортизація	1022	-	-
Незавершені капітальні інвестиції	1030	-	2 599 320
Довгострокові біологічні активи	1040	-	-
первісна вартість	1041	-	-
накопичена амортизація	1042	-	-
Запаси	1050	293 417 886	5 902 040
Виробництво	1060	-	-
Поточні біологічні активи	1090	-	-
Усього за розділом I	1095	330 998 201	49 325 841
II ФІНАНСОВІ АКТИВИ			
Довгострокова дебіторська заборгованість	1100	-	-
Довгострокові фінансові інвестиції, у тому числі:	1110	-	-
цінні папери, крім акцій	1111	-	-
акції та інші форми участі в капіталі	1112	-	-
Поточна дебіторська заборгованість			
за розрахунками з бюджетом	1120	-	-
за розрахунками за товари, роботи, послуги	1125	-	-
за наданими кредитами	1130	-	-
за виданими авансами	1135	-	-
за розрахунками із соціального страхування	1140	8 213	7 415
за внутрішніми розрахунками	1145	-	-
інша поточна дебіторська заборгованість	1150	-	-
Поточні фінансові інвестиції	1155	-	-

Державна казначейська
служба України

18 січ 2018

Грошові кошти та їх еквіваленти розпорядників бюджетних коштів та державних цільових фондів у:			
національній валюті, у тому числі в:	1160	743 732	909 238
касі	1161	1 014	2 814
казначействі	1162	742 718	906 424
установах банків	1163	-	-
іноземній валюті	1165	-	156 817 036
Кошти бюджетів та інших клієнтів на:			
єдиному казначейському рахунку	1170	-	-
рахунках в установах банків у тому числі:	1175	-	-
в національній валюті	1176	-	-
в іноземній валюті	1177	-	-
Інші фінансові активи	1180	-	-
Усього за розділом II	1195	751 945	157 733 689
III ВИТРАТИ МАЙБУТНІХ ПЕРІОДІВ	1200	-	-
БАЛАНС	1300	331 750 146	207 059 530
ПАСИВ	Код рядка	На початок звітного періоду	На кінець звітного періоду
I	2	3	4
I. ВЛАСНИЙ КАПІТАЛ ТА ФІНАНСОВИЙ РЕЗУЛЬТАТ			
Внесений капітал	1400	37 580 315	60 455 134
Капітал у дооцінках	1410	-	-
Фінансовий результат	1420	293 862 866	143 652 871
Капітал у підприємствах	1430	-	-
Резерви	1440	-	-
Цільове фінансування	1450	-	2 599 320
Усього за розділом I	1495	331 443 181	206 707 325
II. ЗОБОВ'ЯЗАННЯ			
Довгострокові зобов'язання:			
за цінними паперами	1500	-	-
за кредитами	1510	-	271 343
інші довгострокові зобов'язання	1520	-	-
Поточна заборгованість за довгостроковими зобов'язаннями	1530	-	-
Поточні зобов'язання:			
платежами до бюджету	1540	1 601	1 909
за розрахунками за товари, роботи, послуги	1545	-	-
за кредитами	1550	218 037	-
за одержаними авансами	1555	-	-
за розрахунками з оплати праці	1560	6 612	5 506
за розрахунками із соціального страхування	1565	-	-
за внутрішніми розрахунками	1570	-	-
інші поточні зобов'язання, з них:	1575	80 715	73 447
за цінними паперами	1585	-	-
Усього за розділом II	1595	306 965	352 205
III. ЗАБЕЗПЕЧЕННЯ	1600	-	-
IV. ДОХОДИ МАЙБУТНІХ ПЕРІОДІВ	1700	-	-
БАЛАНС	1800	331 750 146	207 059 530

Керівник (посадова особа)


(підпис)

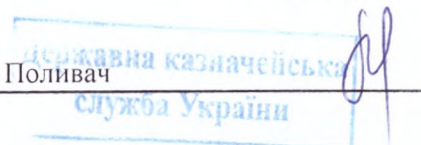
П.Б. Полянський

(ініціали та прізвище)

Головний бухгалтер (спеціаліст,
на якого покладено виконання
обов'язків бухгалтерської служби)



Л.Л. Поливач

18 СІЧ 2018

Державна казначейська служба України

Установа/бюджет
Територія
Організаційно-правова форма господарювання
Орган державного управління
Вид економічної діяльності
Одиниця виміру: грн.
Періодичність: квартальна, річна

Дата (рік, місяць, число)

Мінстерство освіти і науки України	за ЄДРПОУ
01135 м.Київ, проспект Перемоги,10	за КОАТУУ
Орган державної влади	за КОПФГ
Мінстерство освіти і науки України	за КОДУ
Державне управління загального характеру	за КВЕД

КОДИ		
2018	01	01
38621185		
8039100000		
410		
01084		
84.11		

ЗВІТ ПРО ФІНАНСОВІ РЕЗУЛЬТАТИ
за 2017 рік
I. ФІНАНСОВИЙ РЕЗУЛЬТАТ ДІЯЛЬНОСТІ

Форма № 2-дс

Стаття	Код рядка	За звітний період	За аналогічний період попереднього року
I	2	3	4
ДОХОДИ			
Доходи від обмінних операцій			
Бюджетні асигнування	2010	368 119 998	✓ -
Доходи від надання послуг (виконання робіт)	2020	-	-
Доходи від продажу активів	2030	-	-
Фінансові доходи	2040	-	-
Інші доходи від обмінних операцій	2050	246 066	✓ -
Усього доходів від обмінних операцій	2080	368 366 064	-
Доходи від необмінних операцій			
Податкові надходження	2090	-	-
Неподаткові надходження	2100	-	-
Трансферти	2110	-	-
Надходження до державних цільових фондів	2120	-	-
Інші доходи від необмінних операцій	2130	161 735 844	✓ -
Усього доходів від необмінних операцій	2170	161 735 844	-
Усього доходів	2200	530 101 908	-

Державна казначейська служба України
18 СІЧ 2018

ВИТРАТИ			
Витрати за обмінними операціями			
Витрати на виконання бюджетних програм	2210	126 929 488	✓
Витрати на виготовлення продукції (надання послуг, виконання робіт)	2220	-	
Витрати з продажу активів	2230	-	
Фінансові витрати	2240	-	
Інші витрати за обмінними операціями	2250	1 059 022	✓
Усього витрат за обмінними операціями	2290	127 988 510	
Витрати за необмінними операціями			
Трансферти	2300	217 995 834	✓
Інші витрати за необмінними операціями	2310	28 908 336	✓
Усього витрати за необмінними операціями	2340	246 904 170	
Усього витрат	2380	374 892 680	
Профіцит/дефіцит за звітний період	2390	155 209 228	

II. ВИДАТКИ БЮДЖЕТУ (КОШТОРИСУ) ЗА ФУНКЦІОНАЛЬНОЮ КЛАСИФІКАЦІЄЮ ВИДАТКІВ ТА КРЕДИТУВАННЯ БЮДЖЕТУ

Найменування показника	Код рядка	За звітний період	За аналогічний період попереднього року
1	2	3	4
Загальнодержавні функції	2420	-	-
Оборона	2430	-	-
Громадський порядок, безпека та судова влада	2440	-	-
Економічна діяльність	2450	-	-
Охорона навколишнього природного середовища	2460	-	-
Житлово-комунальне господарство	2470	-	-
Охорона здоров'я	2480	-	-
Духовний та фізичний розвиток	2490	-	-
Освіта	2500	374 892 680	✓
Соціальний захист та соціальне забезпечення	2510	-	-
УСЬОГО:	2520	374 892 680	

18 СІЧ 2018
 Державна казначейська служба України

Handwritten signature

III. ВИКОНАННЯ БЮДЖЕТУ (КОШТОРИС)

Стаття	Код рядка	Загальний фонд				Спеціальний фонд			
		план на рік	план на звітний період з урахуванням змін	фактична сума виконання за звітний період	різниця (граф 5 мінус графа 4)	план на рік	план на звітний період з урахуванням змін	фактична сума виконання за звітний період	різниця (граф 9 мінус графа 8)
1	2	3	4	5	6	7	8	9	10
ДОХОДИ									
Податкові надходження	2530	-	-	-	-	-	-	-	-
Неподаткові надходження	2540	-	-	-	-	-	-	-	-
Доходи від власності та підприємницької діяльності	2541	-	-	-	-	-	-	-	-
Адміністративні збори та платежі, доходи від некомерційної господарської діяльності	2542	-	-	-	-	-	-	-	-
Інші неподаткові надходження	2543	-	-	-	-	-	-	-	-
Власні надходження бюджетних установ	2544	-	-	-	-	-	-	-	-
Доходи від операцій з капіталом	2550	-	-	-	-	-	-	-	-
Офіційні трансферти, з них:	2560	-	-	-	-	-	-	-	-
від органів державного управління	2561	-	-	-	-	-	-	-	-
Цільові фонди	2570	-	-	-	-	-	-	-	-
Надходження державних цільових фондів	2580	-	-	-	-	-	-	-	-
Надходження Пенсійного фонду України	2581	-	-	-	-	-	-	-	-
Надходження Фонду загальнообов'язкового державного соціального страхування України на випадок	2582	-	-	-	-	-	-	-	-
Надходження Фонду соціального страхування України	2583	-	-	-	-	-	-	-	-
Інші надходження	2590	-	-	-	-	-	-	-	-
Усього доходів	2600	-	-	-	-	-	-	-	-
ВИТРАТИ									
Оплата праці і нарахування на заробітну плату	2610	-	-	-	-	-	-	-	-
Використання товарів і послуг	2620	-	-	-	-	-	-	-	-
Обслуговування боргових зобов'язань	2630	-	-	-	-	-	-	-	-
Поточні трансферти, з них:	2640	-	-	-	-	-	-	-	-
органам державного управління інших рівнів	2641	-	-	-	-	-	-	-	-
Соціальне забезпечення	2650	-	-	-	-	-	-	-	-
Інші поточні видатки	2660	-	-	-	-	-	-	-	-
Нерозподілені видатки	2670	-	-	-	-	-	-	-	-
Придбання основного капіталу	2680	-	-	-	-	-	-	-	-
Капітальні трансферти, з них:	2690	-	-	-	-	-	-	-	-
органам державного управління інших рівнів	2691	-	-	-	-	-	-	-	-
Внутрішнє кредитування	2700	-	-	-	-	-	-	-	-
Зовнішнє кредитування	2710	-	-	-	-	-	-	-	-
Усього витрат	2780	-	-	-	-	-	-	-	-
Профіцит/дефіцит за звітний період	2790	-	-	-	-	-	-	-	-

Державна казначейська служба України
18 СІЧ 2018

[Handwritten signature]

IV. ЕЛЕМЕНТИ ВИТРАТ ЗА ОБМІННИМИ ОПЕРАЦІЯМИ

Стаття	Код рядка	За звітний період	За аналогічний період попереднього року
1	2	3	4
Витрати на оплату праці	2820	53 219 882	✓ -
Відрахування на соціальні заходи	2830	11 592 091	✓ -
Матеріальні витрати	2840	60 348 217	✓ -
Амортизація	2850	1 769 298	✓ -
Інші витрати	2860	1 059 022	✓ -
Усього	2890	127 988 510	-

Керівник (посадова особа)



(підпис)

П.Б. Полянський

(ініціали та прізвище)


Головний бухгалтер (спеціаліст,
на якого покладено виконання
обов'язків бухгалтерської служби)



(підпис)

Л.Л. Поливач

(ініціали та прізвище)

18 СІЧ 2013

 Державна казначейська
 служба України

Додаток 3
до Національного положення (стандарту) бухгалтерського обліку в державному секторі 101 «Подання фінансової звітності»

	Дата (рік, місяць, число)	КОДИ		
		2018	01	01
Установа/бюджет	Мінстерство освіти і науки України за СДРПОУ	38621185		
Територія	01135 м.Київ, проспект Перемоги,10 за КОАТУУ	8039106000		
Організаційно-правова форма господарювання	Орган державної влади за КОПФГ	410		
Орган державного управління	Мінстерство освіти і науки України за КОДУ	01084		
Вид економічної діяльності	Державне управління загального характеру за КВЕД	84.11		

Одиниця виміру: грн.
Періодичність: річна

ЗВІТ ПРО РУХ ГРОШОВИХ КОШТІВ
за 2017 рік

Форма № 3-дс

Стаття	Код рядка	За звітний період	За аналогічний період попереднього
1	2	3	4
I. Рух коштів у результаті операційної діяльності			
Надходження від обмінних операцій:			
бюджетні асигнування	3000	368 119 998	-
надходження від надання послуг (виконання робіт)	3005	-	-
надходження від продажу активів	3010	-	-
інші надходження від обмінних операцій	3015	246 066	-
Надходження від необмінних операцій:			
податкові надходження	3020	-	-
неподаткові надходження	3025	-	-
трансферти, з них:	3030	-	-
кошти трансфертів, отримані від органів державного управління	3031	-	-
надходження до державних цільових фондів	3040	-	-
інші надходження від необмінних операцій	3045	159 403 657	-
Інші надходження	3090	4 993 766	-
Усього надходжень від операційної діяльності	3095	532 763 487	-

Державна казначейська служба України

18 січ 2018 *fd*

Витрати за обмінними операціями:			
витрати на виконання бюджетних програм	3100	125 232 299	-
витрати на виготовлення продукції (надання послуг, виконання робіт)	3110	-	-
витрати з продажу активів	3115	-	-
інші витрати за обмінними операціями	3120	1 014 726	-
Витрати за необмінними операціями:			
трансфери, з них:	3125	217 995 834	-
кошти трансфертів органам державного управління інших рівнів	3126	-	-
інші витрати за необмінними операціями	3130	24 249 917	-
Інші витрати	3180	4 947 726	-
Усього витрат від операційної діяльності	3190	373 440 502	-
Чистий рух коштів від операційної діяльності	3195	159 322 985	-
II. Рух коштів у результаті інвестиційної діяльності			
Надходження від продажу:			
фінансових інвестицій	3 200	-	-
основних засобів	3205	-	-
інвестиційної нерухомості	3210	-	-
нематеріальних активів	3215	-	-
незавершених капітальних інвестицій	3220	-	-
довгострокових біологічних активів	3225	-	-
Надходження цільового фінансування	3230	3 080 702	-
Інші надходження	3235	-	-
Усього надходжень від інвестиційної діяльності	3240	3 080 702	-
Витрати на придбання:			
фінансових інвестицій	3245	-	-
основних засобів	3250	5 139 801	-
інвестиційної нерухомості	3255	-	-
нематеріальних активів	3260	-	-
незавершених капітальних інвестицій	3265	2 599 320	-
довгострокових біологічних активів	3270	-	-
Інші витрати	3285	-	-
Усього витрат від інвестиційної діяльності	3290	7 739 121	-
Чистий рух коштів від інвестиційної діяльності	3295	-4 658 419	-
III. Рух коштів у результаті фінансової діяльності			

Державна казначейська служба України

18 СІЧ 2018

(підпис)

Надходження від:			
повернення кредитів	3300	-	-
отримання позик	3305	-	-
отримання відсотків (роялті)	3310	-	-
Інші надходження	3340	-	-
Усього надходжень від фінансової діяльності	3345	-	-
Витрати на:			
надання кредитів	3350	-	-
погашення позик	3355	-	-
сплату відсотків	3360	-	-
Інші витрати	3380	-	-
Коригування	3385	-	-
Усього витрат від фінансової діяльності	3390	-	-
Чистий рух коштів від фінансової діяльності	3395	-	-
Чистий рух коштів за звітний період	3400	154 664 566	-
Залишок коштів на початок року	3405	742 718	-
Залишок коштів отриманий	3410	-	-
Залишок коштів перерахований	3415	-	-
Вплив зміни валютних курсів на залишок коштів	3420	2 316 176	-
Залишок коштів на кінець року	3425	157 723 460	-


* Надходження в натуральній формі

4 658 419

* Витрати в натуральній формі

4 658 419

Керівник (посадова особа)



(підпис)

П.Б. Полянський

(ініціали та прізвище)

Головний бухгалтер (спеціаліст, на якого покладено виконання обов'язків бухгалтерської служби)



(підпис)

Л.Л. Поливач

(ініціали та прізвище)




Дата (рік, місяць, число)

за ЄДРПОУ
за КОАТУУ
за КОПФГ
за КОДУ
за КВЕД

КОДИ		
2018	01	01
38621185		
8039100000		
410		
01084		
84.11		


Установа/бюджет Мінстерство освіти і науки України
Територія 01135 м.Київ, проспект Перемоги,10
Організаційно-правова форма господарювання Орган державної влади
Орган державного управління Мінстерство освіти і науки України
Вид економічної діяльності Державне управління загального характеру
Одиниця виміру: грн.
Періодичність: річна

ЗВІТ ПРО ВЛАСНИЙ КАПІТАЛ за 2017 рік

Форма N 4-дс


Стаття	Код рядка	Внесений капітал	Капітал у дооцінках	Фінансовий результат	Капітал у підприємствах	Резерви	Цільове фінансування	Разом
1	2	3	4	5	6	7	8	9
Залишок на початок року	4000	37 580 315	-	293 862 866	-	-	-	331 443 181
Коригування:								
Зміна облікової політики	4010	-	-	-	-	-	-	-
Виправлення помилок	4020	-	-	-	-	-	-	-
Інші зміни	4030	-	-	-	-	-	-	-
Скоригований залишок на початок року	4090	37 580 315	-	293 862 866	-	-	-	331 443 181
Переоцінка активів:								
Дооцінка (уцінка) основних засобів	4100	-	-	-	-	-	-	-
Дооцінка (уцінка) незавершених капітальних інвестицій	4110	-	-	-	-	-	-	-
Дооцінка (уцінка) нематеріальних активів	4120	-	-	-	-	-	-	-
Дооцінка (уцінка) довгострокових біологічних активів	4130	-	-	-	-	-	-	-
Профіцит/дефіцит за звітний період	4200	-	-	155 209 228	-	-	-	155 209 228
Збільшення капіталу в підприємствах	4210	-	-	-	-	-	-	-
Зменшення капіталу в підприємствах	4220	-	-	-	-	-	-	-
Інші зміни в капіталі	4290	22 874 819	-	-	-	-	2 599 320	25 474 139
Разом змін в капіталі	4300	22 874 819	-	-305 419 223	-	-	2 599 320	-279 945 084
Залишок на кінець року	4310	60 455 134	-	143 652 871	-	-	2 599 320	206 707 325

Керівник (посадова особа)


(підпис)

П.Б. Полянський
(ініціали та прізвище)

Головний бухгалтер (спеціаліст, на якого покладено виконання
обов'язків бухгалтерської служби)


(підпис)

Л.Л. Поливач
(ініціали та прізвище)

18 СІЧ 2018

Суб'єкт бухгалтерського обліку в державному секторі/бюджет
Територія
Організаційно-правова форма господарювання
Орган державного управління
Вид економічної діяльності
Одиниця виміру: грн
Періодичність: річна

Міністерство освіти і науки України
01135 м. Київ, проспект Перемоги, 10
Орган державної влади
Міністерство освіти і науки України
Держане управління загального характеру

Дата (рік, місяць, число)

за ЄДРПОУ
за КОАТУУ
за КОПФГ
за КОДУ
за КВЕД

КОДИ	
	01
38621185	
8039100000	
410	
01084	
84.11	

ПРИМІТКИ ДО РІЧНОЇ ФІНАНСОВОЇ ЗВІТНОСТІ
за 2017 рік

Форма № 5-дс

I. Основні засоби

Групи основних засобів	Код рядка	Залишок на початок року		Переоцінка (дооцінка +, уцінка -)		Вибуття за звітний рік		Надійшло за рік		Зменшення/відновлення корисності	Нарахована амортизація за звітний рік	Інші зміни за рік		Залишок на кінець року		Діапазон корисного використання	
		первісна (переоцінена) вартість	знос	первісної (переоціненої) вартості	зносу	первісна (переоцінена) вартість	накопичена амортизація	первісна (переоцінена) вартість	знос			первісної (переоціненої) вартості	зносу	первісна (переоцінена) вартість	знос	від	до
1	2	3	4	5	6	7	8	9	10	11	12	13	14	15	16	17	18
Інвестиційна нерухомість	010	-	-	-	-	-	-	-	-	-	-	-	-	-	-	-	-
Земельні ділянки	020	-	-	-	-	-	-	-	-	-	-	-	-	-	-	-	-
Капітальні витрати на поліпшення земель	030	-	-	-	-	-	-	-	-	-	-	-	-	-	-	-	-
Будівлі, споруди та передавальні пристрої	040	45 057 636	10 741 847	-	-	-	-	2 737 298	125 459	-	900 900	-	-	47 794 934	11 768 207	20	50
Машини та обладнання	050	8 917 815	6 686 395	-	-	984 594	956 307	1 921 121	-	-	521 429	-	-	9 854 342	6 251 517	10	10
Транспортні засоби	060	-	-	-	-	-	-	-	-	-	-	-	-	-	-	-	-
Інструменти, прилади, інвентар	070	759 779	411 094	-	-	-	-	-	-	-	53 719	-	-	759 779	464 813	10	15
Тварини та багаторічні насадження	080	-	-	-	-	-	-	-	-	-	-	-	-	-	-	-	-
Інші основні засоби	090	-	-	-	-	-	-	-	-	-	-	-	-	-	-	-	-
Музейні фонди	100	-	-	-	-	-	-	-	-	-	-	-	-	-	-	-	-
Бібліотечні фонди	110	1 898	1 037	-	-	-	-	27 410	13 705	-	-	-	-	29 308	14 742	1	10
Малоцінні необоротні матеріальні активи	120	1 686 366	1 002 805	-	-	134 966	134 966	481 382	240 691	-	38 854	-	-	2 032 781	1 147 384	1	10
Близька, постільні речі, одяг та взуття	130	-	-	-	-	-	-	-	-	-	-	-	-	-	-	-	-
Інвентарна тара	140	-	-	-	-	-	-	-	-	-	-	-	-	-	-	-	-
Необоротні матеріальні активи спеціального призначення	150	-	-	-	-	-	-	-	-	-	-	-	-	-	-	-	-
Природні ресурси	160	-	-	-	-	-	-	-	-	-	-	-	-	-	-	-	-
Інші необоротні матеріальні активи	170	-	-	-	-	-	-	-	-	-	-	-	-	-	-	-	-
Разом	180	56423494	18843178	0	0	1119560	1091273	5167210	379856	0	1514902	0	0	60471144	19646663	42	95

3 рядка 180 графа 7

Вартість основних засобів, які вибули внаслідок :
- безоплатної передачі (внутрішньомісця передача)
- продажу
- крадіжки, нестачі
- списання, як непридатні

(181) _____ 49590
(182) _____
(183) _____
(184) _____ 1069970

3 рядка 180 графа 9

збільшення вартості основних засобів в результаті :
- придбання

(185) _____ 491 300

1.8.01.14 2018

- реконструкції, добудови, доопрацювання,
 - безкоштовного отримання за операціями внутрішньої передачі,
 - отримання благодійних грантів, дарунків

(186) _____
 (187) _____
 (188) 1 921 121

3 рядка 180 графа 15

вартість основних засобів, щодо яких існують передбачені чинним законодавством обмеження права власності, користування та розпорядження

(189) _____

залишкова вартість основних засобів, що тимчасово не використовуються (консервація, реконструкція тощо) приміщення, передані МОН за рішенням суду у непридатному до використання стані

(190) 2 737 298

вартість повністю амортизованих основних засобів, які продовжують використовуватись

(191) 3 058 951

вартість основних засобів, які утримуються для продажу, передачі без оплати

(192) _____

вартість безоплатно отриманих основних засобів (крім внутрішньої передачі)

(193) 1 921 121

3 рядка 180 графа 16

знос основних засобів, щодо яких існують обмеження права власності, користування та розпорядження

(194) _____

II. Нематеріальні активи

Групи нематеріальні активи	Код рядка	Залишок на початок року		Переоцінка (дооцінка +, уцінка -)		Вибуття за звітний рік		Надійшло за рік		Зменшення/відновлення корисності за рік	Нараховано амортизацію у звітному році	Інші зміни за рік		Залишок на кінець року		Діапазон корисного використан-ня	
		первісна (переоцінена) вартість	накопичена амортизація	первісна вартість	накопиченої амортизації	первісна (переоцінена) вартість	накопичена амортизація	первісна (переоцінена) вартість	накопичена амортизація			первісної (переоціненої) вартості	накопиченої амортизації	первісна (переоцінена) вартість	накопиченої амортизації	від	до
I	2	3	4	5	6	7	8	9	10	11	12	13	14	15	16	17	18
Авторське та суміжні з ним права	200	-	-	-	-	-	-	-	-	-	-	-	-	-	-	-	-
Права користування природними ресурсами	210	-	-	-	-	-	-	-	-	-	-	-	-	-	-	-	-
Права на знаки для товарів і послуг	220	-	-	-	-	-	-	-	-	-	-	-	-	-	-	-	-
Права користування майном	230	-	-	-	-	-	-	-	-	-	-	-	-	-	-	-	-
Права на об'єкти промислової власності	240	-	-	-	-	-	-	-	-	-	-	-	-	-	-	-	-
Інші нематеріальні активи	250	-	-	-	-	-	-	-	-	-	-	-	-	-	-	-	-
Разом	260	-	-	-	-	-	-	-	-	-	-	-	-	-	-	-	-

3 рядка 260 графа 15

вартість безоплатно отриманих нематеріальних активів
 вартість нематеріальних активів, щодо яких існує обмеження права власності
 вартість оформлених у заставу нематеріальних активів
 вартість нематеріального активу з невизначеним строком корисності використання

(261) _____
 (262) _____
 (263) _____
 (264) _____

3 рядка 260 графа 16

накопичена амортизація нематеріальних активів, щодо яких існує обмеження права власності
 накопичена амортизація переданих у заставу нематеріальних активів

(265) _____
 (266) _____

III. Капітальні інвестиції

Найменування показника	Код рядка	На початок року	За рік	На кінець року
I	2	3	4	5
Капітальні інвестиції в основні засоби	300	-	1 781 427	1 781 427
Капітальні інвестиції в інші необоротні матеріальні активи	310	-	817 893	817 893
Капітальні інвестиції в нематеріальні активи	320	-	-	-
Капітальні інвестиції в довгострокові біологічні активи	330	-	-	-
Капітальні інвестиції в необоротні активи спецпризначення	340	-	-	-
Разом	350	-	2 599 320	2 599 320

3 рядка 350 графа 5

Загальна сума витрат на дослідження та розробку, що включена до складу витрат звітного періоду

(351) _____

IV. Виробничі запаси

Найменування показника	Код рядка	Надходження за рік	Вибуття		Балансова вартість на кінець року	Зміна вартості на	
			всього	з них витрачено на потреби установи		збільшення до чистої вартості реалізації [1]	уцінка
1	2	3	4	5	6	7	8
Продукти харчування	360	9 962	9 547	9 547	9 962	-	-
Медикаменти та перев'язувальні матеріали	370	-	-	-	-	-	-
Будівельні матеріали	380	7 316	8 140	8 140	9 074	-	-
Пально-мастильні матеріали	390	-	-	-	-	-	-
Запасні частини	400	154 948	126 735	126 735	127 735	-	-
Тара	410	-	-	-	-	-	-
Сировина і матеріали	420	-	-	-	-	-	-
Інші виробничі запаси	430	-	-	-	-	-	-
Готова продукція	440	-	-	-	-	-	-
Малоцінні та швидкозношувані предмети	450	376 786	350 291	350 291	373 900	-	-
Державні матеріальні резерви та запаси	460	-	-	-	-	-	-
Активи для розподілу, передачі, продажу	470	-	287 570 145	-	5 381 369	-	-
Інші нефінансові активи	480	-	-	-	-	-	-
Незавершене виробництво запасів	490	-	-	-	-	-	-
Разом	500	549 012	288 064 858	494 713	5 902 040	-	-

З рядка 500 графа 6 Балансова вартість запасів:

оформлених в заставу (501) _____
 переданих на комісію (502) _____
 переданих у переробку (503) _____
 відображених за чистою вартістю реалізації (504) _____
 відображених за відновлювальною вартістю (505) _____

^[1] Визначається за п. 5 розділу III Національного положення (стандарту) бухгалтерського обліку в державному секторі 123 «Запаси»

V. Фінансові інвестиції

Найменування показника	Код рядка	За рік		Залишок на кінець року	
		довгострокові	поточні	довгострокові	поточні
1	2	3	4	5	6
Акції	530	-	-	-	-
Цінні папери (крім акцій)	540	-	-	-	-
Капітал підприємств	550	-	-	-	-
Векселі одержані	560	-	-	-	-
Інші фінансові інвестиції	570	-	-	-	-
Разом:	580	-	-	-	-

З рядка 580 графа 3

Втрати від зменшення корисності/доходи від відновлення корисності протягом року

(581) _____

З рядка 1110 графі 4 Балансу

Довгострокові фінансові інвестиції відображені:

за собівартістю (582) _____

за амортизованою собівартістю (583) _____

перелік підприємств, що належать до сфери управління (584):

Найменування суб'єкта господарювання	ЄДРПОУ	Розмір частки в капіталі таких підприємств (%)
-	-	-
-	-	-

учасники спільної діяльності наводять таку інформацію (585):

Перелік суб'єктів, з якими укладено договір про спільну діяльність			Сума активів, переданих до спільної діяльності	Сума всіх зобов'язань, взятих для проведення спільної діяльності	Сума доходів і витрат спільної діяльності	Інформація про оператора спільної діяльності
Найменування суб'єкта господарювання	ЄДРПОУ	Строк дії договору				
1	2	3	4	5	6	7
-	-	-	-	-	-	-
-	-	-	-	-	-	-

З рядка 1155 графи 4 Балансу

Поточні фінансові інвестиції відображені:

за собівартістю (586) _____

за амортизованою собівартістю (587) _____

перелік підприємств, що належать до сфери управління (588):

Найменування суб'єкта господарювання	ЄДРПОУ	Розмір частки в капіталі таких підприємств (%)
-	-	-
-	-	-

учасники спільної діяльності наводять таку інформацію (589):

Перелік суб'єктів, з якими укладено договір про спільну діяльність			Сума активів, переданих до спільної діяльності	Сума всіх зобов'язань, взятих для проведення спільної діяльності	Сума доходів і витрат спільної діяльності	Інформація про оператора спільної діяльності
Найменування суб'єкта господарювання	ЄДРПОУ	Строк дії договору				
1	2	3	4	5	6	7
-	-	-	-	-	-	-
-	-	-	-	-	-	-

VI. Зобов'язання

Групи зобов'язань	Код рядка	Усього на початок року	Усього на кінець року	У т. ч. за строками	
				до 12 місяців	більше 12 місяців
1	2	3	4	5	6
Довгострокові	600	-	-	-	-
Поточні	610	306 965	352 205	352 205	-
Доходи майбутніх періодів	620	-	-	-	-

VII. Дебіторська заборгованість

Найменування показника	Код рядка	Всього на кінець року	у т.ч. по строках погашення		
			до 12 місяців	від 12 до 18 місяців	від 18 до 36 місяців
1	2	3	4	5	6
Довгострокова дебіторська заборгованість	650	-	-	-	-
Поточна дебіторська заборгованість	660	7 415	7 415	-	-

Списано у звітному році безнадійної дебіторської заборгованості (661) _____
 Прострочена дебіторська заборгованість _____ (662) _____

з неї:

матеріали передано до суду, ведеться позовна робота

винесено рішення суду, виконавче провадження

проти дебітора порушено справу про банкрутство:

заборгованість заявлена та визнана

заборгованість заявлена та не визнана

заборгованість не заявлена

стосовно дебітора проведено державну реєстрацію припинення юридичної особи в

результаті ліквідації

VIII. Доходи та витрати

Найменування показника	Код рядка	За рік
1	2	3
Доходи – усього	760	530 101 908
у тому числі:		
від обмінних операцій:		
бюджетні асигнування	770	368 119 998
надання послуг	780	-
продаж	790	-
операцій з капіталом	800	-
продаж нерухомого майна	810	-
відсотки	820	-
роялті	830	-
дивіденди	840	-
інші доходи від обмінних операцій	850	2 562 677
у тому числі:		
курсова різниця	851	2 316 611
дооцінка активів в межах суми попередньої уцінки	852	-
відновлення корисності активів	853	-
від необмінних операцій:		
податкові надходження	860	-
неподаткові надходження	870	-
трансферти	880	-
гранти та дарунки	890	159 419 233
надходження до державних цільових фондів	900	-
списаних зобов'язань, що не підлягають погашенню	910	-
Витрати - всього	920	374 892 680
у тому числі:		
інші витрати за обмінними операціями	930	1 059 022
з них:		
курсова різниця	931	435
витрати, пов'язані з реалізацією активів	932	-
уцінка активів	933	-
втрати від зменшення корисності активів	934	-
інші витрати за необмінними операціями	940	28 908 336
з них:		
витрати, пов'язані з передачею активів, що передають суб'єкти державного сектору суб'єктам господарювання, фізичним особам та іншим суб'єктам державного сектору для виконання цільових заходів	941	-
неповернення депозитів	942	-

Сума отриманих активів, робіт (послуг) у натуральній формі

(950)

4 658 419

Сума витрат, визнаних у зв'язку з недоотриманням раніше визнаних доходів

(960)

IX. Нестачі і втрати грошових коштів і матеріальних цінностей

Найменування показника	Код рядка	Сума
1	2	3
Недостачі та крадіжки грошових коштів і матеріальних цінностей на початок звітнього року	970	-
Встановлено недостач та крадіжок грошових коштів і матеріальних цінностей протягом звітнього року – усього	980	-

з них: віднесено на винних осіб	981	-
Списано недостачі в межах природного убутку	990	-
Списано недостачі, винні особи за якими не встановлені	1000	-
Стягнуто з винних осіб	1010	-
Списано за висновками слідчих органів	1020	-
Недостачі та крадіжки грошових коштів і матеріальних цінностей на кінець звітного року	1030	-
у тому числі: віднесених на винних осіб	1031	-
справи знаходяться в слідчих органах (винні особи не встановлені)	1032	-

Х. Будівельні контракти

Найменування показника	Код рядка	Сума
1	2	3
Дохід за будівельними контрактами за звітний рік	1050	-
Загальна сума за незавершеними будівельними контрактами	1060	-
Загальна сума зазначених витрат і визнаного дефіциту на дату балансу	1070	-
Сума отриманих авансів за будівельними контрактами на дату балансу	1080	-
Вартість виконаних субпідрядних робіт	1090	-
Сума проміжних рахунків, яка несплачена	1100	-
Сума валової заборгованості замовників на дату балансу	1110	-
Сума валової заборгованості замовникам на дату балансу	1120	-

XI. Біологічні активи

Групи біологічних активів	Код рядка	Обліковуються за первісною вартістю									Обліковуються за справедливою				
		залишок на початок року		надійшло за рік	вибуло за рік		нараховано амортизації за рік	зменшення/відновлення корисності	залишок на кінець року		залишок на початок року	надійшло за рік	зміни вартості за рік	вибуло за рік	залишок на кінець року
		Первісна вартість	Накопичена амортизація		первісна вартість	накопичена вартість			первісна вартість	накопичена амортизація					
1	2	3	4	5	6	7	8	9	10	11	12	13	14	15	16
Довгострокові біологічні активи –усього в тому числі:	1140	-	-	-	-	-	-	-	-	-	-	-	-	-	-
робоча худоба	1141	-	-	-	-	-	-	-	-	-	-	-	-	-	-
продуктивна худоба	1142	-	-	-	-	-	-	-	-	-	-	-	-	-	-
багаторічні насадження	1143	-	-	-	-	-	-	-	-	-	-	-	-	-	-
інші довгострокові біологічні активи	1144	-	-	-	-	-	-	-	-	-	-	-	-	-	-
Поточні біологічні активи –усього в тому числі:	1150	-	-	-	-	-	-	-	-	-	-	-	-	-	-
тварини на вирощуванні та відгодівлі	1151	-	-	-	-	-	-	-	-	-	-	-	-	-	-
біологічні активи в стані біологічних перетворень (крім тварин на вирощуванні та відгодівлі)	1152	-	-	-	-	-	-	-	-	-	-	-	-	-	-
Інші поточні біологічні активи	1153	-	-	-	-	-	-	-	-	-	-	-	-	-	-
Разом	1190	-	-	-	-	-	-	-	-	-	-	-	-	-	-

З рядка 1190 графа 10 і графа 16

балансова вартість біологічних активів, щодо яких існують передбачені законодавством обмеження права власності

(1191) _____

балансова вартість біологічних активів, переданих у заставу як забезпечення зобов'язань

(1192) _____

З рядка 1190 графа 13

вартість придбаних біологічних активів

(1193) _____

вартість безоплатно отриманих біологічних активів

(1194) _____

З рядка 1190 графа 15

вартість реалізованих біологічних активів

(1195) _____

вартість безоплатно переданих біологічних активів

(1196) _____

Обсяг виробництва сільськогосподарської продукції за звітний період

Найменування показника	Код рядка	одиниц я виміру	Кількіс ть	Вартість первісного визнання за одиницю	Вартість первісного визнання всього
1	2	3	4	5	6
Продукція та додаткові біологічні активи рослинництва - усього	1200			-	-
у тому числі:				-	-
зернові і зернобобові	1210			-	-
з них:					
пшениця	1211			-	-
соя	1212			-	-
соняшник	1213			-	-
ріпак	1214			-	-
цукрові буряки (фабричні)	1215			-	-
картопля	1216			-	-
плоди (зерняткові, кісточкові)	1217			-	-
інша продукція рослинництва	1218			-	-
додаткові біологічні активи рослинництва	1219			-	-
Продукція та додаткові біологічні активи тваринництва - усього	1220			-	-
у тому числі:				-	-
приріст живої маси - усього	1230			-	-
з нього:					
великої рогатої худоби	1231			-	-
свиней	1232			-	-
молоко	1233			-	-
вовна	1234			-	-
яйця	1235			-	-
інша продукція тваринництва	1236			-	-
додаткові біологічні активи тваринництва	1237			-	-
продукція рибництва	1238			-	-
	1239			-	-
Сільськогосподарська продукція та додаткові біологічні активи - разом	1240			-	-

ХІІ. Розшифровка позабалансових рахунків

Назва рахунку позабалансового обліку	Код рядка	Залишок на початок звітного року	Надходження	Вибуття	Залишок на кінець звітного року
1	2	3	4	5	6
01 «Орендовані основні засоби та нематеріальні активи»	1310	115 600	-	-	115 600
011 «Орендовані основні засоби розпорядників бюджетних коштів»	1311	115 600	✓	-	115 600
012 «Орендовані основні засоби державних цільових фондів»	1312	-	-	-	-
013 «Орендовані нематеріальні активи розпорядників бюджетних коштів»	1313	-	-	-	-
014 «Орендовані нематеріальні активи державних цільових фондів»	1314	-	-	-	-
02 «Активи на відповідальному зберіганні»	1320	1 604 414	-	176 466	1 427 948
021 «Активи на відповідальному зберіганні розпорядників бюджетних коштів»	1321	1 604 414	✓	176 466	✓ 1 427 948
022 «Активи на відповідальному зберіганні державних цільових фондів»	1322	-	-	-	-
03 «Бюджетні зобов'язання»	1330	-	-	-	-
031 «Укладені договори (угоди, контракти) розпорядників бюджетних коштів»	1331	-	-	-	-
032 «Укладені договори (угоди, контракти) державних цільових фондів»	1332	-	-	-	-
04 «Непередбачені активи»	1340	-	-	-	-
041 «Непередбачені активи розпорядників бюджетних коштів»	1341	-	-	-	-
042 «Непередбачені активи державних цільових фондів»	1342	-	-	-	-
05 «Непередбачені зобов'язання, гарантії та забезпечення надані»	1350	-	-	-	-
051 «Гарантії та забезпечення надані розпорядників бюджетних коштів»	1351	-	-	-	-
052 «Гарантії та забезпечення надані державних цільових фондів»	1352	-	-	-	-
053 «Непередбачені зобов'язання розпорядників бюджетних коштів»	1353	-	-	-	-
054 «Непередбачені зобов'язання державних цільових фондів»	1354	-	-	-	-
06 «Гарантії та забезпечення отримані»	1360	-	-	-	-
061 «Гарантії та забезпечення отримані розпорядників бюджетних коштів»	1361	-	-	-	-
062 «Гарантії та забезпечення отримані державних цільових фондів»	1362	-	-	-	-
07 «Списані активи»	1370	-	-	-	-
071 «Списана дебіторська заборгованість розпорядників бюджетних коштів»	1371	-	-	-	-
072 «Списана дебіторська заборгованість державних цільових фондів»	1372	-	-	-	-
073 «Невідшкодовані нестачі і втрати від псування цінностей розпорядників бюджетних коштів»	1373	-	-	-	-
074 «Невідшкодовані нестачі і втрати від псування цінностей державних цільових фондів»	1374	-	-	-	-
08 «Бланки документів суворої звітності»	1380	14	-	-	14
081 «Бланки документів суворої звітності розпорядників бюджетних коштів»	1381	14	✓	-	14
082 «Бланки документів суворої звітності державних цільових фондів»	1382	-	-	-	-
09 «Передані (видані) активи відповідно до законодавства»	1390	-	-	-	-
091 «Передані (видані) активи відповідно до законодавства розпорядників бюджетних коштів»	1391	-	-	-	-
092 «Передані (видані) активи відповідно до законодавства державних цільових фондів»	1392	-	-	-	-
Разом	1400	1 720 028	✓	176 466	✓ 1 543 562

Додаток 1
до Порядку складання бюджетної звітності розпорядниками та одержувачами бюджетних коштів, звітності фондами загальнообов'язкового державного соціального і пенсійного страхування (пункт 1 розділу II)

ЗВІТ
про надходження та використання коштів загального фонду (форма №2д, №2м)
за 2017 р.

Установа	<i>Міністерство освіти і науки України</i>	за ЄДРПОУ	38621185
Територія	<i>01135 м.Київ, проспект Перемоги,10</i>	за КОАТУУ	8039100000
Організаційно-правова форма господарювання	<i>Орган державної влади</i>	за КОПФГ	410
Код та назва відомчої класифікації видатків та кредитування державного бюджету	220	<i>Міністерство освіти і науки України</i>	

Код та назва програмної класифікації видатків та кредитування державного бюджету			
Код та назва типової відомчої класифікації видатків та кредитування місцевих бюджетів			
Код та назва програмної класифікації видатків та кредитування місцевих бюджетів (код та назва Типової програмної класифікації видатків та кредитування місцевих бюджетів / Тимчасової класифікації видатків та кредитування для бюджетів місцевого самоврядування, які не застосовують програмно-цільового методу)			

ЗВЕДЕНА

Періодичність: квартальна, річна

Одиниця виміру: грн, коп.

Показники	КЕКВ та/або ККК	Код рядка	Затверджено на звітний рік	Затверджено на звітний період (рік) ¹	Залишок на початок звітного року	Надійшло коштів за звітний період (рік)	Касові за звітний період (рік)	Залишок на кінець звітнього періоду (року)
1	2	3	4	5	6	7	8	9
Видатки та надання кредитів - усього	X	010	912 642 261,00	912 642 261,00	-	371 200 699,94	371 200 699,94	-
у тому числі:								
Поточні видатки	2000	020	873 122 261,00	-	-	369 106 073,12	369 106 073,12	-
Оплата праці і нарахування на заробітну плату	2100	030	75 180 164,00	-	-	64 811 973,95	64 811 973,95	-
Оплата праці	2110	040	61 487 600,00	61 487 600,00	-	53 219 882,46	53 219 882,46	-
Заробітна плата	2111	050	61 487 600,00	-	-	53 219 882,46	53 219 882,46	-
Грошове забезпечення військовослужбовців	2112	060	-	-	-	-	-	-
Нарахування на оплату праці	2120	070	13 692 564,00	13 692 564,00	-	11 592 091,49	11 592 091,49	-
Використання товарів і послуг	2200	080	174 524 462,00	-	-	61 946 923,76	61 946 923,76	-
Предмети, матеріали, обладнання та інвентар	2210	090	2 434 802,00	-	-	1 551 976,69	1 551 976,69	-
Медикаменти та перев'язувальні матеріали	2220	100	-	-	-	-	-	-
Продукти харчування	2230	110	83 583,00	83 583,00	-	-	-	-
Оплата послуг (крім комунальних)	2240	120	5 010 028,00	-	-	4 345 602,46	4 345 602,46	-
Видатки на відрядження	2250	130	900 000,00	-	-	743 170,29	743 170,29	-
Видатки та заходи спеціального призначення	2260	140	-	-	-	-	-	-
Оплата комунальних послуг та енергоносіїв	2270	150	4 934 394,00	4 934 394,00	-	2 213 900,32	2 213 900,32	-
Оплата теплопостачання	2271	160	2 534 500,00	-	-	1 138 172,23	1 138 172,23	-
Оплата водопостачання та водовідведення	2272	170	93 200,00	-	-	54 066,85	54 066,85	-
Оплата електроенергії	2273	180	2 235 300,00	-	-	1 021 661,24	1 021 661,24	-
Оплата природного газу	2274	190	71 394,00	-	-	-	-	-
Оплата інших енергоносіїв	2275	200	-	-	-	-	-	-
Оплата енергосервісу	2276	210	-	-	-	-	-	-
Дослідження і розробки, окремі заходи по реалізації державних (регіональних) програм	2280	220	161 161 655,00	-	-	53 092 274,00	53 092 274,00	-
Дослідження і розробки, окремі заходи розвитку по реалізації державних (регіональних) програм	2281	230	41 560 855,00	41 560 855,00	-	40 987 749,00	40 987 749,00	-
Окремі заходи по реалізації державних (регіональних) програм, не віднесені до заходів розвитку	2282	240	119 600 800,00	119 600 800,00	-	12 104 525,00	12 104 525,00	-

1	2	3	4	5	6	7	8	9
Обслуговування боргових зобов'язань	2400	250	-	-	-	-	-	-
Обслуговування внутрішніх боргових зобов'язань	2410	260	-	-	-	-	-	-
Обслуговування зовнішніх боргових зобов'язань	2420	270	-	-	-	-	-	-
Поточні трансферти	2600	280	232 230 800,00	-	-	217 995 833,83	217 995 833,83	-
Субсидії та поточні трансферти підприємствам (установам, організаціям)	2610	290	-	-	-	-	-	-
Поточні трансферти органам державного управління інших рівнів	2620	300	-	-	-	-	-	-
Поточні трансферти урядам іноземних держав та міжнародним організаціям	2630	310	232 230 800,00	-	-	217 995 833,83	217 995 833,83	-
Соціальне забезпечення	2700	320	390 986 835,00	390 986 835,00	-	24 249 916,98	24 249 916,98	-
Виплата пенсій і допомоги	2710	330	-	-	-	-	-	-
Стипендії	2720	340	366 592 235,00	-	-	-	-	-
Інші виплати населенню	2730	350	24 394 600,00	-	-	24 249 916,98	24 249 916,98	-
Інші поточні видатки	2800	360	200 000,00	-	-	101 424,60	101 424,60	-
Капітальні видатки	3000	370	2 670 000,00	-	-	2 094 626,82	2 094 626,82	-
Придбання основного капіталу	3100	380	2 670 000,00	-	-	2 094 626,82	2 094 626,82	-
Придбання обладнання і предметів довгострокового користування	3110	390	2 670 000,00	-	-	2 094 626,82	2 094 626,82	-
Капітальне будівництво (придбання)	3120	400	-	-	-	-	-	-
Капітальне будівництво (придбання) житла	3121	410	-	-	-	-	-	-
Капітальне будівництво (придбання) інших об'єктів	3122	420	-	-	-	-	-	-
Капітальний ремонт	3130	430	-	-	-	-	-	-
Капітальний ремонт житлового фонду (приміщень)	3131	440	-	-	-	-	-	-
Капітальний ремонт інших об'єктів	3132	450	-	-	-	-	-	-
Реконструкція та реставрація	3140	460	-	-	-	-	-	-
Реконструкція житлового фонду (приміщень)	3141	470	-	-	-	-	-	-
Реконструкція та реставрація інших об'єктів	3142	480	-	-	-	-	-	-
Реставрація пам'яток культури, історії та архітектури	3143	490	-	-	-	-	-	-
Створення державних запасів і резервів	3150	500	-	-	-	-	-	-
Придбання землі та нематеріальних активів	3160	510	-	-	-	-	-	-
Капітальні трансферти	3200	520	-	-	-	-	-	-
Капітальні трансферти підприємствам (установам, організаціям)	3210	530	-	-	-	-	-	-
Капітальні трансферти органам державного управління інших рівнів	3220	540	-	-	-	-	-	-
Капітальні трансферти урядам іноземних держав та міжнародним організаціям	3230	550	-	-	-	-	-	-
Капітальні трансферти населенню	3240	560	-	-	-	-	-	-
Внутрішнє кредитування	4100	570	36 850 000,00	36 850 000,00	-	-	-	-
Надання внутрішніх кредитів	4110	580	36 850 000,00	36 850 000,00	-	-	-	-
Надання кредитів органам державного управління інших рівнів	4111	590	-	-	-	-	-	-
Надання кредитів підприємствам, установам, організаціям	4112	600	-	-	-	-	-	-
Надання інших внутрішніх кредитів	4113	610	36 850 000,00	36 850 000,00	-	-	-	-
Зовнішнє кредитування	4200	620	-	-	-	-	-	-
Надання зовнішніх кредитів	4210	630	-	-	-	-	-	-
Інші видатки	5000	640	X	243 445 630,00	X	X	X	X
Нерозподілені видатки	9000	650	-	-	-	-	-	-

¹ Заповнюється розпорядниками бюджетних коштів.

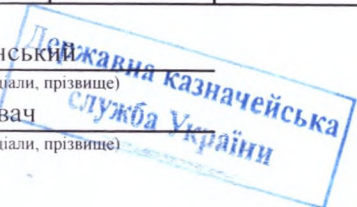
Керівник

Головний бухгалтер
" "січня 2018 року


(підпис)

(підпис)

П.Б. Полянський
(ініціали, прізвище)
Л.Л. Поливач
(ініціали, прізвище)



Додаток 2

до Порядку складання бюджетної звітності розпорядниками та одержувачами бюджетних коштів, звітності фондами загальнообов'язкового державного соціального і пенсійного страхування (пункт 1 розділу II)

ЗВІТ
про надходження і використання коштів, отриманих як плата за послуги (форма № 4-1д,
за 2017 р.

№ 4-1м),

Установа	<i>Міністерство освіти і науки України</i>	за ЄДРПОУ	38621185
Територія	<i>01135 м.Київ, проспект Перемоги,10</i>	за КОАТУУ	8039100000
Організаційно-правова форма господарювання	<i>Орган державної влади</i>	за КОПФГ	410
Код та назва відомчої класифікації видатків та кредитування державного бюджету	220 <i>Міністерство освіти і науки України</i>		
Код та назва програмної класифікації видатків та кредитування державного бюджету	-		
Код та назва типової відомчої класифікації видатків та кредитування місцевих бюджетів	-		

Код та назва програмної класифікації видатків та кредитування місцевих бюджетів (код та назва Типової програмної класифікації видатків та кредитування місцевих бюджетів / Тимчасової класифікації видатків та кредитування для бюджетів місцевого самоврядування, які не застосовують програмно-цільового методу)

ЗВЕДЕНА

Періодичність: місячна, квартальна, річна

Одиниця виміру: грн, коп.

Показники	КЕКВ	Код рядка	Затверджено на звітний рік	Залишок на початок звітнього року		Перераховано залишок	Отримано залишок	Надійшло коштів за звітний період (рік)	Касові за звітний період (рік)				Залишок на кінець звітнього періоду (року)	
				усього	у тому числі на рахунках в установах банків				усього	у тому числі		усього	у тому числі на рахунках в установах банків	
										перераховані з рахунків в установах банків	спрямовано на погашення заборгованості загального фонду			у тому числі перераховані з рахунків в установах банків
1	2	3	4	5	6	7	8	9	10	11	12	13	14	15
Надходження коштів – усього	X	010	250 000,00	443 966,95	-	-	-	246 065,68	X	X	X	X	487 385,98	-
За послуги, що надаються бюджетними установами згідно з їх основною діяльністю	X	020	-	X	X	X	X	-	X	X	X	X	X	X
Від додаткової (господарської) діяльності	X	030	-	X	X	X	X	-	X	X	X	X	X	X
Від оренди майна бюджетних установ	X	040	200 000,00	X	X	X	X	246 065,68	X	X	X	X	X	X
Від реалізації в установленому порядку майна (крім нерухомого майна)	X	050	-	X	X	X	X	-	X	X	X	X	X	X
Фінансування	X	060	50 000,00	X	X	X	X	X	X	X	X	X	X	X
Видатки - усього	X	070	250 000,00	X	X	X	X	X	202 646,65	-	-	-	X	X
у тому числі:														
Поточні видатки	2000	080	250 000,00	X	X	X	X	X	202 646,65	-	-	-	X	X
Оплата праці і нарахування на заробітну плату	2100	090	-	X	X	X	X	X	-	-	-	-	X	X
Оплата праці	2110	100	-	X	X	X	X	X	-	-	-	-	X	X
Заробітна плата	2111	110	-	X	X	X	X	X	-	-	-	-	X	X
Грошове забезпечення військовослужбовців	2112	120	-	X	X	X	X	X	-	-	-	-	X	X
Нарахування на оплату праці	2120	130	-	X	X	X	X	X	-	-	-	-	X	X
Використання товарів і послуг	2200	140	250 000,00	X	X	X	X	X	202 646,65	-	-	-	X	X
Предмети, матеріали, обладнання та інвентар	2210	150	-	X	X	X	X	X	-	-	-	-	X	X
Медикаменти та перев'язувальні матеріали	2220	160	-	X	X	X	X	X	-	-	-	-	X	X
Продукти харчування	2230	170	-	X	X	X	X	X	-	-	-	-	X	X
Оплата послуг (крім комунальних)	2240	180	250 000,00	X	X	X	X	X	202 646,65	-	-	-	X	X
Видатки на відрядження	2250	190	-	X	X	X	X	X	-	-	-	-	X	X
Видатки та заходи спеціального призначення	2260	200	-	X	X	X	X	X	-	-	-	-	X	X
Оплата комунальних послуг та енергоносіїв	2270	210	-	X	X	X	X	X	-	-	-	-	X	X

Державна казначейська служба України

1	2	3	4	5	6	7	8	9	10	11	12	13	14	15
Оплата тепlopостачання	2271	220	-	X	X	X	X	X	-	-	-	-	X	X
Оплата водопостачання та водовідведення	2272	230	-	X	X	X	X	X	-	-	-	-	X	X
Оплата електроенергії	2273	240	-	X	X	X	X	X	-	-	-	-	X	X
Оплата природного газу	2274	250	-	X	X	X	X	X	-	-	-	-	X	X
Оплата інших енергоносіїв	2275	260	-	X	X	X	X	X	-	-	-	-	X	X
Оплата енергосервісу	2276	270	-	X	X	X	X	X	-	-	-	-	X	X
Дослідження і розробки, окремі заходи по реалізації державних (регіональних) програм	2280	280	-	X	X	X	X	X	-	-	-	-	X	X
Дослідження і розробки, окремі заходи розвитку по реалізації державних (регіональних) програм	2281	290	✓	X	X	X	X	X	-	-	-	-	X	X
Окремі заходи по реалізації державних (регіональних) програм, не віднесені до заходів розвитку	2282	300	-	X	X	X	X	X	-	-	-	-	X	X
Обслуговування боргових зобов'язань	2400	310	-	X	X	X	X	X	-	-	-	-	X	X
Обслуговування внутрішніх боргових зобов'язань	2410	320	-	X	X	X	X	X	-	-	-	-	X	X
Обслуговування зовнішніх боргових зобов'язань	2420	330	-	X	X	X	X	X	-	-	-	-	X	X
Поточні трансферти	2600	340	-	X	X	X	X	X	-	-	-	-	X	X
Субсидії та поточні трансферти підприємствам (установам, організаціям)	2610	350	-	X	X	X	X	X	-	-	-	-	X	X
Поточні трансферти органам державного управління інших рівнів	2620	360	-	X	X	X	X	X	-	-	-	-	X	X
Поточні трансферти урядам іноземних держав та міжнародним організаціям	2630	370	-	X	X	X	X	X	-	-	-	-	X	X
Соціальне забезпечення	2700	380	-	X	X	X	X	X	-	-	-	-	X	X
Виплата пенсій і допомоги	2710	390	-	X	X	X	X	X	-	-	-	-	X	X
Стипендії	2720	400	-	X	X	X	X	X	-	-	-	-	X	X
Інші виплати населенню	2730	410	-	X	X	X	X	X	-	-	-	-	X	X
Інші поточні видатки	2800	420	-	X	X	X	X	X	-	-	-	-	X	X
Капітальні видатки	3000	430	-	X	X	X	X	X	-	-	-	-	X	X
Придбання основного капіталу	3100	440	-	X	X	X	X	X	-	-	-	-	X	X
Придбання обладнання і предметів довгострокового користування	3110	450	-	X	X	X	X	X	-	-	-	-	X	X
Капітальне будівництво (придбання)	3120	460	-	X	X	X	X	X	-	-	-	-	X	X
Капітальне будівництво (придбання) житла	3121	470	-	X	X	X	X	X	-	-	-	-	X	X
Капітальне будівництво (придбання) інших об'єктів	3122	480	-	X	X	X	X	X	-	-	-	-	X	X
Капітальний ремонт	3130	490	-	X	X	X	X	X	-	-	-	-	X	X
Капітальний ремонт житлового фонду (приміщень)	3131	500	-	X	X	X	X	X	-	-	-	-	X	X
Капітальний ремонт інших об'єктів	3132	510	-	X	X	X	X	X	-	-	-	-	X	X
Реконструкція та реставрація	3140	520	-	X	X	X	X	X	-	-	-	-	X	X
Реконструкція житлового фонду (приміщень)	3141	530	-	X	X	X	X	X	-	-	-	-	X	X
Реконструкція та реставрація інших об'єктів	3142	540	-	X	X	X	X	X	-	-	-	-	X	X
Реставрація пам'яток культури, історії та архітектури	3143	550	-	X	X	X	X	X	-	-	-	-	X	X
Створення державних запасів і резервів	3150	560	-	X	X	X	X	X	-	-	-	-	X	X
Придбання землі та нематеріальних активів	3160	570	-	X	X	X	X	X	-	-	-	-	X	X
Капітальні трансферти	3200	580	-	X	X	X	X	X	-	-	-	-	X	X
Капітальні трансферти підприємствам (установам, організаціям)	3210	590	-	X	X	X	X	X	-	-	-	-	X	X
Капітальні трансферти органам державного управління інших рівнів	3220	600	-	X	X	X	X	X	-	-	-	-	X	X
Капітальні трансферти урядам іноземних держав та міжнародним організаціям	3230	610	-	X	X	X	X	X	-	-	-	-	X	X
Капітальні трансферти населенню	3240	620	-	X	X	X	X	X	-	-	-	-	X	X

Керівник

Головний бухгалтер
" "січня 2018 року


(підпис)

(підпис)

П.Б. Полянський

(ініціали, прізвище)

Л.Л. Поливач

(ініціали, прізвище)

Державна казначейська
служба України
14.01.18

Додаток 3
до Порядку складання бюджетної звітності розпорядниками та одержувачами
бюджетних коштів, звітності фондами загальнообов'язкового державного соціального і
пенсійного страхування (пункт 1 розділу II)

ЗВІТ
про надходження і використання коштів, отриманих за іншими джерелами власних надходжень
(форма № 4-2д, № 4-2м),
за 2017 р.

Установа
Територія
Організаційно-правова форма господарювання
Код та назва відомчої класифікації видатків та кредитування державного бюджету

Міністерство освіти і науки України за ЄДРПОУ
01135 м.Київ, проспект Перемоги,10 за КОАТУУ
Орган державної влади за КОПФГ
220 Міністерство освіти і науки України

КОДИ	
38621185	
8039100000	
410	

Код та назва програмної класифікації видатків та кредитування державного бюджету
Код та назва типової відомчої класифікації видатків та кредитування місцевих бюджетів
Код та назва програмної класифікації видатків та кредитування місцевих бюджетів (код та назва іншої програмної класифікації видатків та кредитування місцевих бюджетів / Тимчасової класифікації видатків та кредитування для бюджетів місцевого самоврядування, які не застосовують програмно-цільового методу)

- - - - -

ЗВЕДЕНА

Періодичність: місячна, квартальна, річна.
Одиниця виміру: грн, коп.

Показники	КЕКВ та/або ККК	Код рядка	Затверджено на звітний рік	Залишок на початок звітного року		Перераховано залишок	Надійшло коштів за звітний період (рік)	Касові за звітний період (рік)		Залишок на кінець звітного періоду (року)	
				усього	у тому числі на рахунках в установах банків			усього	у тому числі перераховані з рахунків в установах банків	усього	у тому числі на рахунках в установах банків
1	2	3	4	5	6	7	8	9	10	11	12
Надходження коштів – усього	X	010	108 307 597,83	-	-	-	161 719 833,67	X	X	156 891 284,00	-
Від отриманих благодійних внесків, грантів та дарунків	X	020	105 570 300,28	X	X	X	158 982 536,12	X	X	X	X
Від підприємств, організацій, фізичних осіб та від інших бюджетних установ для виконання цільових заходів, у тому числі заходів з відчуження для суспільних потреб земельних ділянок та розміщення на них інших об'єктів нерухомого майна, що перебувають у приватній власності фізичних або юридичних осіб	X	030	2 737 297,55	X	X	X	2 737 297,55	X	X	X	X
Вищих та професійно-технічних навчальних закладів від розміщення на депозитах тимчасово вільних бюджетних коштів, отриманих за надання платних послуг, якщо таким закладам законом надано відповідне право, державних і комунальних вищих навчальних закладів, державних наукових установ, державних і комунальних закладів культури як відсотків, нарахованих на залишок коштів на поточних рахунках, відкритих у банках державного сектору для розміщення власних надходжень, отриманих як плата за послуги, що надаються ними згідно з основною діяльністю, благодійні внески та гранти	X	040	-	X	X	X	-	X	X	X	X
Від реалізації майнових прав на фільми, вихідні матеріали фільмів та фільмокопії, створені за бюджетні кошти за державним замовленням або на умовах фінансової підтримки	X	050	-	X	X	X	-	X	X	X	X
Фінансування	X	060	-	X	X	X	X	X	X	X	X
Видатки та надання кредитів- усього	X	070	108 307 597,83	X	X	X	X	4 828 549,67	-	X	X
у тому числі:											
Поточні видатки	2000	080	103 649 179,02	X	X	X	X	170 130,86	-	X	X
Оплата праці і нарахування на заробітну плату	2100	090	-	X	X	X	X	-	-	X	X
Оплата праці	2110	100	-	X	X	X	X	-	-	X	X
Заробітна плата	2111	110	-	X	X	X	X	-	-	X	X
Грошове забезпечення військовослужбовців	2112	120	-	X	X	X	X	-	-	X	X
Нарахування на оплату праці	2120	130	-	X	X	X	X	-	-	X	X
Використання товарів і послуг	2200	140	103 649 179,02	X	X	X	X	170 130,86	-	X	X
Предмети, матеріали, обладнання та інвентар	2210	150	-	X	X	X	X	-	-	X	X
Медикаменти та перев'язувальні матеріали	2220	160	-	X	X	X	X	-	-	X	X
Продукти харчування	2230	170	-	X	X	X	X	-	-	X	X
Оплата послуг (крім комунальних)	2240	180	-	X	X	X	X	-	-	X	X
Видатки на відрядження	2250	190	244 379,02	X	X	X	X	170 130,86	-	X	X
Видатки та заходи спеціального призначення	2260	200	-	X	X	X	X	-	-	X	X
Оплата комунальних послуг та енергоносіїв	2270	210	-	X	X	X	X	-	-	X	X
Оплата тепlopостачання	2271	220	-	X	X	X	X	-	-	X	X



Державна казначейська служба України

1	2	3	4	5	6	7	8	9	10	11	12
Оплата водопостачання та водовідведення	2272	230	-	X	X	X	X	-	-	X	X
Оплата електроенергії	2273	240	-	X	X	X	X	-	-	X	X
Оплата природного газу	2274	250	-	X	X	X	X	-	-	X	X
Оплата інших енергоносіїв	2275	260	-	X	X	X	X	-	-	X	X
Оплата енергосервісу	2276	270	-	X	X	X	X	-	-	X	X
<i>Дослідження і розробки, окремі заходи по реалізації державних (регіональних) програм</i>	2280	280	103 404 800,00	X	X	X	X	-	-	X	X
<i>Дослідження і розробки, окремі заходи розвитку по реалізації державних (регіональних) програм</i>	2281	290	103 404 800,00	X	X	X	X	-	-	X	X
Окремі заходи по реалізації державних (регіональних) програм, не віднесені до заходів розвитку	2282	300	-	X	X	X	X	-	-	X	X
Обслуговування боргових зобов'язань	2400	310	-	X	X	X	X	-	-	X	X
<i>Обслуговування внутрішніх боргових зобов'язань</i>	2410	320	-	X	X	X	X	-	-	X	X
<i>Обслуговування зовнішніх боргових зобов'язань</i>	2420	330	-	X	X	X	X	-	-	X	X
Поточні трансферти	2600	340	-	X	X	X	X	-	-	X	X
<i>Субсидії та поточні трансферти підприємствам (установам, організаціям)</i>	2610	350	-	X	X	X	X	-	-	X	X
<i>Поточні трансферти органам державного управління інших рівнів</i>	2620	360	-	X	X	X	X	-	-	X	X
<i>Поточні трансферти урядам іноземних держав та міжнародним організаціям</i>	2630	370	-	X	X	X	X	-	-	X	X
Соціальне забезпечення	2700	380	-	X	X	X	X	-	-	X	X
<i>Виплата пенсій і допомоги</i>	2710	390	-	X	X	X	X	-	-	X	X
<i>Стипендії</i>	2720	400	-	X	X	X	X	-	-	X	X
<i>Інші виплати населенню</i>	2730	410	-	X	X	X	X	-	-	X	X
Інші поточні видатки	2800	420	-	X	X	X	X	-	-	X	X
Капітальні видатки	3000	430	4 658 418,81	X	X	X	X	4 658 418,81	-	X	X
Придбання основного капіталу	3100	440	4 658 418,81	X	X	X	X	4 658 418,81	-	X	X
<i>Придбання обладнання і предметів довгострокового користування</i>	3110	450	1 921 121,26	X	X	X	X	1 921 121,26	-	X	X
<i>Капітальне будівництво (придбання)</i>	3120	460	2 737 297,55	X	X	X	X	2 737 297,55	-	X	X
Капітальне будівництво (придбання) житла	3121	470	-	X	X	X	X	-	-	X	X
Капітальне будівництво (придбання) інших об'єктів	3122	480	2 737 297,55	X	X	X	X	2 737 297,55	-	X	X
<i>Капітальний ремонт</i>	3130	490	-	X	X	X	X	-	-	X	X
Капітальний ремонт житлового фонду (приміщень)	3131	500	-	X	X	X	X	-	-	X	X
Капітальний ремонт інших об'єктів	3132	510	-	X	X	X	X	-	-	X	X
<i>Реконструкція та реставрація</i>	3140	520	-	X	X	X	X	-	-	X	X
Реконструкція житлового фонду (приміщень)	3141	530	-	X	X	X	X	-	-	X	X
Реконструкція та реставрація інших об'єктів	3142	540	-	X	X	X	X	-	-	X	X
Реставрація пам'яток культури, історії та архітектури	3143	550	-	X	X	X	X	-	-	X	X
<i>Створення державних запасів і резервів</i>	3150	560	-	X	X	X	X	-	-	X	X
<i>Придбання землі та нематеріальних активів</i>	3160	570	-	X	X	X	X	-	-	X	X
Капітальні трансферти	3200	580	-	X	X	X	X	-	-	X	X
<i>Капітальні трансферти підприємствам (установам, організаціям)</i>	3210	590	-	X	X	X	X	-	-	X	X
<i>Капітальні трансферти органам державного управління інших рівнів</i>	3220	600	-	X	X	X	X	-	-	X	X
<i>Капітальні трансферти урядам іноземних держав та міжнародним організаціям</i>	3230	610	-	X	X	X	X	-	-	X	X
<i>Капітальні трансферти населенню</i>	3240	620	-	X	X	X	X	-	-	X	X
Внутрішнє кредитування	4100	630	-	X	X	X	X	-	-	X	X
<i>Надання внутрішніх кредитів</i>	4110	640	-	X	X	X	X	-	-	X	X
Надання кредитів органам державного управління інших рівнів	4111	650	-	X	X	X	X	-	-	X	X
Надання кредитів підприємствам, установам, організаціям	4112	660	-	X	X	X	X	-	-	X	X
Надання інших внутрішніх кредитів	4113	670	-	X	X	X	X	-	-	X	X
Зовнішнє кредитування	4200	680	-	X	X	X	X	-	-	X	X
<i>Надання зовнішніх кредитів</i>	4210	690	-	X	X	X	X	-	-	X	X

Керівник

Головний бухгалтер

" "січня 2018 року


(підпис)

(підпис)

П.Б. Полянський

(ініціали, прізвище)

Л.Л. Поливач

(ініціали, прізвище)

Державна казначейська
служба України

УКРАЇНА
18 01 18

Додаток 4
до Порядку складання бюджетної звітності розпорядниками та одержувачами бюджетних коштів, звітності фондами загальнообов'язкового державного соціального і пенсійного страхування (пункт 1 розділу II)

ЗВІТ
про надходження і використання інших надходжень спеціального фонду (форма № 4-Зд, № 4-Зм)
за 2017 р.

Установа
Територія
Організаційно-правова форма господарювання
Код та назва відомчої класифікації видатків та кредитування державного бюджету
Код та назва програмної класифікації видатків та кредитування державного бюджету
Код та назва типової відомчої класифікації видатків та кредитування місцевих бюджетів
Код та назва програмної класифікації видатків та кредитування місцевих бюджетів (код та назва Типової програмної класифікації видатків та кредитування місцевих бюджетів / Тимчасової класифікації видатків та кредитування для бюджетів місцевого самоврядування, які не застосовують програмно-цільового методу)
Періодичність: місячна, квартальна, річна
Одиниця виміру: грн, коп.

Міністерство освіти і науки України за ЄДРПОУ
01135 м.Київ, проспект Перемоги,10 за КОАТУУ
Орган державної влади за КОПФГ
220 Міністерство освіти і науки України
2201610 Вища освіта, енергоефективність та сталий розвиток
- -
- -

КОДИ	
38621185	
8039100000	
410	

Показники	КЕКВ та/або ККК	Код рядка	Затверджено на звітний рік	Затверджено на звітний період (рік) ¹	Залишок на початок звітного року		Перераховано залишок	Надійшло коштів за звітний період (рік)	Касові за звітний період (рік)		Залишок на кінець звітного періоду (року)	
					усього	у тому числі на рахунках в установах банків			усього	у тому числі перераховані з рахунків в установах банків	усього	у тому числі на рахунках в установах банків
1	2	3	4	5	6	7	8	9	10	11	13	14
Видатки та надання кредитів - усього	X	010	10 000 000,00	10 000 000,00	-	-	-	-	-	-	-	-
у тому числі:												
Поточні видатки	2000	020	-	-	-	-	-	-	-	-	-	-
Оплата праці і нарахування на заробітну плату	2100	030	-	-	-	-	-	-	-	-	-	-
Оплата праці	2110	040	-	-	-	-	-	-	-	-	-	-
Заробітна плата	2111	050	-	-	-	-	-	-	-	-	-	-
Грошове забезпечення військовослужбовців	2112	060	-	-	-	-	-	-	-	-	-	-
Нарахування на оплату праці	2120	070	-	-	-	-	-	-	-	-	-	-
Використання товарів і послуг	2200	080	-	-	-	-	-	-	-	-	-	-
Предмети, матеріали, обладнання та інвентар	2210	090	-	-	-	-	-	-	-	-	-	-
Медикаменти та перев'язувальні матеріали	2220	100	-	-	-	-	-	-	-	-	-	-
Продукти харчування	2230	110	-	-	-	-	-	-	-	-	-	-
Оплата послуг (крім комунальних)	2240	120	-	-	-	-	-	-	-	-	-	-
Видатки на відрядження	2250	130	-	-	-	-	-	-	-	-	-	-
Видатки та заходи спеціального призначення	2260	140	-	-	-	-	-	-	-	-	-	-
Оплата комунальних послуг та енергоносіїв	2270	150	-	-	-	-	-	-	-	-	-	-
Оплата теплопостачання	2271	160	-	-	-	-	-	-	-	-	-	-
Оплата водопостачання та водовідведення	2272	170	-	-	-	-	-	-	-	-	-	-
Оплата електроенергії	2273	180	-	-	-	-	-	-	-	-	-	-
Оплата природного газу	2274	190	-	-	-	-	-	-	-	-	-	-
Оплата інших енергоносіїв	2275	200	-	-	-	-	-	-	-	-	-	-
Оплата енергосервісу	2276	210	-	-	-	-	-	-	-	-	-	-
Дослідження і розробки, окремі заходи по реалізації державних (регіональних) програм	2280	220	-	-	-	-	-	-	-	-	-	-
Дослідження і розробки, окремі заходи розвитку по реалізації державних (регіональних) програм	2281	230	-	-	-	-	-	-	-	-	-	-

Державна казначейська служба України

10.08.17



1	2	3	4	5	6	7	8	9	10	11	13	14
Окремі заходи по реалізації державних (регіональних) програм, не віднесені до заходів розвитку	2282	240	-	-	-	-	-	-	-	-	-	-
Обслуговування боргових зобов'язань	2400	250	-	-	-	-	-	-	-	-	-	-
Обслуговування внутрішніх боргових зобов'язань	2410	260	-	-	-	-	-	-	-	-	-	-
Обслуговування зовнішніх боргових зобов'язань	2420	270	-	-	-	-	-	-	-	-	-	-
Поточні трансферти	2600	280	-	-	-	-	-	-	-	-	-	-
Субсидії та поточні трансферти підприємствам (установам, організаціям)	2610	290	-	-	-	-	-	-	-	-	-	-
Поточні трансферти органам державного управління інших рівнів	2620	300	-	-	-	-	-	-	-	-	-	-
Поточні трансферти урядам іноземних держав та міжнародним організаціям	2630	310	-	-	-	-	-	-	-	-	-	-
Соціальне забезпечення	2700	320	-	-	-	-	-	-	-	-	-	-
Виплата пенсій і допомоги	2710	330	-	-	-	-	-	-	-	-	-	-
Стипендії	2720	340	-	-	-	-	-	-	-	-	-	-
Інші виплати населенню	2730	350	-	-	-	-	-	-	-	-	-	-
Інші поточні видатки	2800	360	-	-	-	-	-	-	-	-	-	-
Капітальні видатки	3000	370	10 000 000,00	-	-	-	-	-	-	-	-	-
Придбання основного капіталу	3100	380	10 000 000,00	-	-	-	-	-	-	-	-	-
Придбання обладнання і предметів довгострокового користування	3110	390	-	-	-	-	-	-	-	-	-	-
Капітальне будівництво (придбання)	3120	400	-	-	-	-	-	-	-	-	-	-
Капітальне будівництво (придбання) житла	3121	410	-	-	-	-	-	-	-	-	-	-
Капітальне будівництво (придбання) інших об'єктів	3122	420	-	-	-	-	-	-	-	-	-	-
Капітальний ремонт	3130	430	10 000 000,00	-	-	-	-	-	-	-	-	-
Капітальний ремонт житлового фонду (приміщень)	3131	440	-	-	-	-	-	-	-	-	-	-
Капітальний ремонт інших об'єктів	3132	450	10 000 000,00	-	-	-	-	-	-	-	-	-
Реконструкція та реставрація	3140	460	-	-	-	-	-	-	-	-	-	-
Реконструкція житлового фонду (приміщень)	3141	470	-	-	-	-	-	-	-	-	-	-
Реконструкція та реставрація інших об'єктів	3142	480	-	-	-	-	-	-	-	-	-	-
Реставрація пам'яток культури, історії та архітектури	3143	490	-	-	-	-	-	-	-	-	-	-
Створення державних запасів і резервів	3150	500	-	-	-	-	-	-	-	-	-	-
Придбання землі та нематеріальних активів	3160	510	-	-	-	-	-	-	-	-	-	-
Капітальні трансферти	3200	520	-	-	-	-	-	-	-	-	-	-
Капітальні трансферти підприємствам (установам, організаціям)	3210	530	-	-	-	-	-	-	-	-	-	-
Капітальні трансферти органам державного управління інших рівнів	3220	540	-	-	-	-	-	-	-	-	-	-
Капітальні трансферти урядам іноземних держав та міжнародним організаціям	3230	550	-	-	-	-	-	-	-	-	-	-
Капітальні трансферти населенню	3240	560	-	-	-	-	-	-	-	-	-	-
Внутрішнє кредитування	4100	570	-	-	-	-	-	-	-	-	-	-
Надання внутрішніх кредитів	4110	580	-	-	-	-	-	-	-	-	-	-
Надання кредитів органам державного управління інших рівнів	4111	590	-	-	-	-	-	-	-	-	-	-
Надання кредитів підприємствам, установам, організаціям	4112	600	-	-	-	-	-	-	-	-	-	-
Надання інших внутрішніх кредитів	4113	610	-	-	-	-	-	-	-	-	-	-
Зовнішнє кредитування	4200	620	-	-	-	-	-	-	-	-	-	-
Надання зовнішніх кредитів	4210	630	-	-	-	-	-	-	-	-	-	-
Інші видатки	5000	640	X	10 000 000,00	X	X	X	X	X	X	X	X

¹ Заповнюється розпорядниками бюджетних коштів.

Керівник

Головний бухгалтер

" "січня 2018 року


(ініціали, прізвище)

(ініціали, прізвище)


П.Б. Полянський

(ініціали, прізвище)

Л.Л. Поливач

(ініціали, прізвище)

Державна казначейська
служба України

01.01.18 

Додаток 7
до Порядку складання бюджетної звітності розпорядниками та одержувачами бюджетних коштів, звітності фондами загальнообов'язкового державного соціального і пенсійного страхування (пункт 1 розділу II)

ЗВІТ
про заборгованість за бюджетними коштами (форма № 7д, № 7м)
на 1 січня 2018 р.

Установа
Територія
Організаційно-правова форма господарювання
Код та назва відомчої класифікації видатків та кредитування державного бюджету
Код та назва програмної класифікації видатків та кредитування державного бюджету
Код та назва типової відомчої класифікації видатків та кредитування місцевих бюджетів

Міністерство освіти і науки України за ЄДРПОУ
01135 м.Київ, проспект Перемоги,10 за КОАТУУ
Орган державної влади за КОПФГ
220 Міністерство освіти і науки України

коди
38621185
8039100000
410

Код та назва програмної класифікації видатків та кредитування місцевих бюджетів (код та назва Типової програмної класифікації видатків та кредитування місцевих бюджетів / Тимчасової класифікації видатків та кредитування для бюджетів місцевого самоврядування, які не застосовують програмно-цільового методу)

ЗВЕДЕНА

Періодичність: місячна, квартальна, річна

Одиниця виміру: грн, коп.

Форма складена: за загальним, спеціальним фондом (необхідне підкреслити).

Показники	КЕКВ	Код рядка а	Дебіторська заборгованість				Кредиторська заборгованість					Зареєстровані бюджетні фінансові зобов'язання на кінець звітного періоду (року)
			на початок звітного року, усього	на кінець звітного періоду (року)		списана за період з початку звітного року	на початок звітного року, усього	на кінець звітного періоду (року)			списана за період з початку звітного року	
				усього	з неї прострочена			усього	з неї	термін оплати якої не настав		
1	2	3	4	5	6	7	8	9	10	11	12	13
Доходи	X	010	-	-	-	-	-	-	-	X	-	X
Видатки - усього на утримання установи	X	020	-	-	-	-	-	-	-	-	-	-
у тому числі: Поточні видатки	2000	030	-	-	-	-	-	-	-	-	-	-
Оплата праці і нарахування на заробітну плату	2100	040	-	-	-	-	-	-	-	-	-	-
Оплата праці	2110	050	-	-	-	-	-	-	-	-	-	-
Заробітна плата	2111	060	-	-	-	-	-	-	-	-	-	-
Грошове забезпечення військовослужбовців	2112	070	-	-	-	-	-	-	-	-	-	-
Нарахування на оплату праці	2120	080	-	-	-	-	-	-	-	-	-	-
Використання товарів і послуг	2200	090	-	-	-	-	-	-	-	-	-	-
Предмети, матеріали, обладнання та інвентар	2210	100	-	-	-	-	-	-	-	-	-	-
Медикаменти та перев'язувальні матеріали	2220	110	-	-	-	-	-	-	-	-	-	-
Продукти харчування	2230	120	-	-	-	-	-	-	-	-	-	-
Оплата послуг (крім комунальних)	2240	130	-	-	-	-	-	-	-	-	-	-
Видатки на відрядження	2250	140	-	-	-	-	-	-	-	-	-	-
Видатки та заходи спеціального призначення	2260	150	-	-	-	-	-	-	-	-	-	-
Оплата комунальних послуг та енергоносіїв	2270	160	-	-	-	-	-	-	-	-	-	-
Оплата теплопостачання	2271	170	-	-	-	-	-	-	-	-	-	-
Оплата водопостачання та водовідведення	2272	180	-	-	-	-	-	-	-	-	-	-
Оплата електроенергії	2273	190	-	-	-	-	-	-	-	-	-	-
Оплата природного газу	2274	200	-	-	-	-	-	-	-	-	-	-
Оплата інших енергоносіїв	2275	210	-	-	-	-	-	-	-	-	-	-

Державна казначейська служба України

1 6 0 1 1 0


1	2	3	4	5	6	7	8	9	10	11	12	13
Оплата енергосервісу	2276	220	-	-	-	-	-	-	-	-	-	-
Дослідження і розробки, окремі заходи по реалізації державних (регіональних) програм	2280	230	-	-	-	-	-	-	-	-	-	-
Дослідження і розробки, окремі заходи розвитку по реалізації державних (регіональних) програм	2281	240	-	-	-	-	-	-	-	-	-	-
Окремі заходи по реалізації державних (регіональних) програм, не віднесені до заходів розвитку	2282	250	-	-	-	-	-	-	-	-	-	-
Обслуговування боргових зобов'язань	2400	260	-	-	-	-	-	-	-	-	-	-
Обслуговування внутрішніх боргових зобов'язань	2410	270	-	-	-	-	-	-	-	-	-	-
Обслуговування зовнішніх боргових зобов'язань	2420	280	-	-	-	-	-	-	-	-	-	-
Поточні трансферти	2600	290	-	-	-	-	-	-	-	-	-	-
Субсидії та поточні трансферти підприємствам (установам, організаціям)	2610	300	-	-	-	-	-	-	-	-	-	-
Поточні трансферти органам державного управління інших рівнів	2620	310	-	-	-	-	-	-	-	-	-	-
Поточні трансферти урядам іноземних держав та міжнародним організаціям	2630	320	-	-	-	-	-	-	-	-	-	-
Соціальне забезпечення	2700	330	-	-	-	-	-	-	-	-	-	-
Виплата пенсій і допомоги	2710	340	-	-	-	-	-	-	-	-	-	-
Стипендії	2720	350	-	-	-	-	-	-	-	-	-	-
Інші виплати населенню	2730	360	-	-	-	-	-	-	-	-	-	-
Інші поточні видатки	2800	370	-	-	-	-	-	-	-	-	-	-
Капітальні видатки	3000	380	-	-	-	-	-	-	-	-	-	-
Придбання основного капіталу¹	3100	390	-	-	-	-	-	-	-	-	-	-
Придбання обладнання і предметів довгострокового користування	3110	400	-	-	-	-	-	-	-	-	-	-
Капітальне будівництво (придбання)	3120	410	-	-	-	-	-	-	-	-	-	-
Капітальне будівництво (придбання) житла	3121	420	-	-	-	-	-	-	-	-	-	-
Капітальне будівництво (придбання) інших об'єктів	3122	430	-	-	-	-	-	-	-	-	-	-
Капітальний ремонт	3130	440	-	-	-	-	-	-	-	-	-	-
Капітальний ремонт житлового фонду (приміщень)	3131	450	-	-	-	-	-	-	-	-	-	-
Капітальний ремонт інших об'єктів	3132	460	-	-	-	-	-	-	-	-	-	-
Реконструкція та реставрація	3140	470	-	-	-	-	-	-	-	-	-	-
Реконструкція житлового фонду (приміщень)	3141	480	-	-	-	-	-	-	-	-	-	-
Реконструкція та реставрація інших об'єктів	3142	490	-	-	-	-	-	-	-	-	-	-
Реставрація пам'яток культури, історії та архітектури	3143	500	-	-	-	-	-	-	-	-	-	-
Створення державних запасів і резервів	3150	510	-	-	-	-	-	-	-	-	-	-
Придбання землі та нематеріальних активів	3160	520	-	-	-	-	-	-	-	-	-	-
Капітальні трансферти	3200	530	-	-	-	-	-	-	-	-	-	-
Капітальні трансферти підприємствам (установам, організаціям)	3210	540	-	-	-	-	-	-	-	-	-	-
Капітальні трансферти органам державного управління інших рівнів	3220	550	-	-	-	-	-	-	-	-	-	-
Капітальні трансферти урядам іноземних держав та міжнародним організаціям	3230	560	-	-	-	-	-	-	-	-	-	-
Капітальні трансферти населенню	3240	570	-	-	-	-	-	-	-	-	-	-


¹ У місячній бюджетній звітності рядки з 390 по 570 не заповнюються.

Керівник

Головний бухгалтер

" "січня 2018 року


(підпис)


(підпис)

П.Б. Полянський
(ініціали, прізвище)

Л.Л. Поливач
(ініціали, прізвище)

Державна казначейська
служба України

160118

Додаток 7
до Порядку складання бюджетної звітності розпорядниками та одержувачами бюджетних коштів, звітності фондами загальнообов'язкового державного соціального і пенсійного страхування (пункт 1 розділу II)

ЗВІТ
про заборгованість за бюджетними коштами (форма № 7д, №7м)
на 1 січня 2018 р.

Установа
Територія
Організаційно-правова форма господарювання
Код та назва відомчої класифікації видатків та кредитування державного бюджету
Код та назва програмної класифікації видатків та кредитування державного бюджету
Код та назва типової відомчої класифікації видатків та кредитування місцевих бюджетів

Міністерство освіти і науки України за ЄДРПОУ
01135 м.Київ, проспект Перемоги,10 за КОАТУУ
Орган державної влади за КОПФГ
220 *Міністерство освіти і науки України*

коди	
38621185	
8039100000	
410	

Код та назва програмної класифікації видатків та кредитування місцевих бюджетів (код та назва Типової програмної класифікації видатків та кредитування місцевих бюджетів / Тимчасової класифікації видатків та кредитування для бюджетів місцевого самоврядування, які не застосовують програмно-цільового методу)

Періодичність: місячна, квартальна, річна.
Одиниця виміру: грн, коп.

Форма складена: за загальним, спеціальним фондом (необхідне підкреслити).

ЗВЕДЕНА

Показники	КЕКВ	Код рядка	Дебіторська заборгованість				Кредиторська заборгованість					Зареєстровані бюджетні фінансові зобов'язання на кінець звітного періоду (року)
			на початок звітного року, усього	на кінець звітного періоду (року)		списана за період з початку звітного року	на початок звітного року, усього	на кінець звітного періоду (року)			списана за період з початку звітного року	
				усього	з неї прострочена			усього	з неї	з неї		
1	2	3	4	5	6	7	8	9	10	11	12	13
Доходи	X	010	-	-	-	-	-	-	-	X	-	X
Видатки - усього на утримання установи	X	020	-	-	-	-	-	-	-	-	-	-
у тому числі:	2000	030	-	-	-	-	-	-	-	-	-	-
Поточні видатки			-	-	-	-	-	-	-	-	-	-
Оплата праці і нарахування на заробітну плату	2100	040	-	-	-	-	-	-	-	-	-	-
<i>Оплата праці</i>	<i>2110</i>	<i>050</i>	-	-	-	-	-	-	-	-	-	-
Заробітна плата	2111	060	-	-	-	-	-	-	-	-	-	-
Грошове забезпечення військовослужбовців	2112	070	-	-	-	-	-	-	-	-	-	-
<i>Нарахування на оплату праці</i>	<i>2120</i>	<i>080</i>	-	-	-	-	-	-	-	-	-	-
Використання товарів і послуг	2200	090	-	-	-	-	-	-	-	-	-	-
<i>Предмети, матеріали, обладнання та інвентар</i>	<i>2210</i>	<i>100</i>	-	-	-	-	-	-	-	-	-	-
<i>Медикаменти та перев'язувальні матеріали</i>	<i>2220</i>	<i>110</i>	-	-	-	-	-	-	-	-	-	-
<i>Продукти харчування</i>	<i>2230</i>	<i>120</i>	-	-	-	-	-	-	-	-	-	-
<i>Оплата послуг (крім комунальних)</i>	<i>2240</i>	<i>130</i>	-	-	-	-	-	-	-	-	-	-
<i>Видатки на відрядження</i>	<i>2250</i>	<i>140</i>	-	-	-	-	-	-	-	-	-	-
<i>Видатки та заходи спеціального призначення</i>	<i>2260</i>	<i>150</i>	-	-	-	-	-	-	-	-	-	-
<i>Оплата комунальних послуг та енергоносіїв</i>	<i>2270</i>	<i>160</i>	-	-	-	-	-	-	-	-	-	-
Оплата тепlopостачання	2271	170	-	-	-	-	-	-	-	-	-	-
Оплата водопостачання та водовідведення	2272	180	-	-	-	-	-	-	-	-	-	-
Оплата електроенергії	2273	190	-	-	-	-	-	-	-	-	-	-
Оплата природного газу	2274	200	-	-	-	-	-	-	-	-	-	-
Оплата інших енергоносіїв	2275	210	-	-	-	-	-	-	-	-	-	-

Державна казначейська служба України

100118

1	2	3	4	5	6	8	9	10	11	12	13
Оплата енергосервісу	2276	220	-	-	-	-	-	-	-	-	-
Дослідження і розробки, окремі заходи по реалізації державних (регіональних) програм	2280	230	-	-	-	-	-	-	-	-	-
Дослідження і розробки, окремі заходи розвитку по реалізації державних (регіональних) програм	2281	240	-	-	-	-	-	-	-	-	-
Окремі заходи по реалізації державних (регіональних) програм, не віднесені до заходів розвитку	2282	250	-	-	-	-	-	-	-	-	-
Обслуговування боргових зобов'язань	2400	260	-	-	-	-	-	-	-	-	-
Обслуговування внутрішніх боргових зобов'язань	2410	270	-	-	-	-	-	-	-	-	-
Обслуговування зовнішніх боргових зобов'язань	2420	280	-	-	-	-	-	-	-	-	-
Поточні трансферти	2600	290	-	-	-	-	-	-	-	-	-
Субсидії та поточні трансферти підприємствам (установам, організаціям)	2610	300	-	-	-	-	-	-	-	-	-
Поточні трансферти органам державного управління інших рівнів	2620	310	-	-	-	-	-	-	-	-	-
Поточні трансферти урядам іноземних держав та міжнародним організаціям	2630	320	-	-	-	-	-	-	-	-	-
Соціальне забезпечення	2700	330	-	-	-	-	-	-	-	-	-
Виплати пенсій і допомоги	2710	340	-	-	-	-	-	-	-	-	-
Стипендії	2720	350	-	-	-	-	-	-	-	-	-
Інші виплати населенню	2730	360	-	-	-	-	-	-	-	-	-
Інші поточні видатки	2800	370	-	-	-	-	-	-	-	-	-
Капітальні видатки	3000	380	-	-	-	-	-	-	-	-	-
Придбання основного капіталу¹	3100	390	-	-	-	-	-	-	-	-	-
Придбання обладнання і предметів довгострокового користування	3110	400	-	-	-	-	-	-	-	-	-
Капітальне будівництво (придбання)	3120	410	-	-	-	-	-	-	-	-	-
Капітальне будівництво (придбання) житла	3121	420	-	-	-	-	-	-	-	-	-
Капітальне будівництво (придбання) інших об'єктів	3122	430	-	-	-	-	-	-	-	-	-
Капітальний ремонт	3130	440	-	-	-	-	-	-	-	-	-
Капітальний ремонт житлового фонду (приміщень)	3131	450	-	-	-	-	-	-	-	-	-
Капітальний ремонт інших об'єктів	3132	460	-	-	-	-	-	-	-	-	-
Реконструкція та реставрація	3140	470	-	-	-	-	-	-	-	-	-
Реконструкція житлового фонду (приміщень)	3141	480	-	-	-	-	-	-	-	-	-
Реконструкція та реставрація інших об'єктів	3142	490	-	-	-	-	-	-	-	-	-
Реставрація пам'яток культури, історії та архітектури	3143	500	-	-	-	-	-	-	-	-	-
Створення державних запасів і резервів	3150	510	-	-	-	-	-	-	-	-	-
Придбання землі та нематеріальних активів	3160	520	-	-	-	-	-	-	-	-	-
Капітальні трансферти	3200	530	-	-	-	-	-	-	-	-	-
Капітальні трансферти підприємствам (установам, організаціям)	3210	540	-	-	-	-	-	-	-	-	-
Капітальні трансферти органам державного управління інших рівнів	3220	550	-	-	-	-	-	-	-	-	-
Капітальні трансферти урядам іноземних держав та міжнародним організаціям	3230	560	-	-	-	-	-	-	-	-	-
Капітальні трансферти населенню	3240	570	-	-	-	-	-	-	-	-	-

¹ У місячній бюджетній звітності рядки з 390 по 570 не заповнюються.

Керівник

Головний бухгалтер

" "січня 2018 року


(підпис)


(підпис)

П.Б. Полянський
(ініціали, прізвище)

Л.Л. Поливач
(ініціали, прізвище)

Державна казначейська
служба України

160118

ЗВІТ
про заборгованість за окремими програмами (форма №7д.1,
на 1 січня 2018 р.

№7м.1)

Установа
Територія
Організаційно-правова форма господарювання
Код та назва відомчої класифікації видатків та кредитування державного бюджету
Код та назва програмної класифікації видатків та кредитування державного бюджету
Код та назва типової відомчої класифікації видатків та кредитування місцевих бюджетів
Код та назва програмної класифікації видатків та кредитування місцевих бюджетів (код та назва Типової програмної класифікації видатків та кредитування місцевих бюджетів / Тимчасової класифікації видатків та кредитування для бюджетів місцевого самоврядування, які не застосовують програмно-цільового методу)
Періодичність: місячна, квартальна, річна.
Одиниця виміру: грн коп.
Форма складена: за загальним, спеціальним фондом (необхідне підкреслити).

Міністерство освіти і науки України	за ЄДРПОУ	38621185
01135 м.Київ, проспект Перемоги,10	за КОАТУУ	8039100000
Орган державної влади	за КОПФГ	410
220 Міністерство освіти і науки України		

коди

ЗВЕДЕНА

Показники	КЕКВ та/або ККК	Код рядка	Дебіторська заборгованість			Кредиторська заборгованість			Зареєстровані бюджетні фінансові зобов'язання на кінець звітного періоду (року) ¹
			на початок звітного року	на кінець звітного періоду (року)		на початок звітного року	на кінець звітного періоду (року)		
				усього	з неї прострочена		усього	з неї прострочена	
1	2	3	4	5	6	7	8	9	10
Видатки та надання кредитів	X	010	-	-	-	218036,84	271343,27	-	-
Оплата послуг (крім комунальних)	2240	020	-	-	-	-	-	-	-
Дослідження і розробки, окремі заходи по реалізації державних (регіональних) програм	2280	030	-	-	-	-	-	-	-
Дослідження і розробки, окремі заходи розвитку по реалізації державних (регіональних) програм	2281	040	-	-	-	-	-	-	-
Окремі заходи по реалізації державних (регіональних) програм, не віднесені до заходів розвитку	2282	050	-	-	-	-	-	-	-
Інші поточні видатки	2800	060	-	-	-	-	-	-	-
Створення державних запасів і резервів	3150	070	-	-	-	-	-	-	-
Внутрішнє кредитування	4100	080	-	-	-	218036,84	271343,27	-	-
Надання внутрішніх кредитів	4110	090	-	-	-	218036,84	271343,27	-	-
Надання кредитів органам державного управління інших рівнів	4111	100	-	-	-	-	-	-	-
Надання кредитів підприємствам, установам, організаціям	4112	110	-	-	-	-	-	-	-
Надання інших внутрішніх кредитів	4113	120	-	-	-	218036,84	271343,27	-	-
Зовнішнє кредитування	4200	130	-	-	-	-	-	-	-
Надання зовнішніх кредитів	4210	140	-	-	-	-	-	-	-

¹ Графа 10 у рядках з 080 до 140 в річній бюджетній звітності не заповнюється

Керівник

П.Б. Полянський

(підпис)

П.Б. Полянський

(ініціали, прізвище)

" "січня 2018 року

Головний бухгалтер

Л.Л. Поливач

(підпис)

Л.Л. Поливач

(ініціали, прізвище)

Державна казначейська
служба України

160118

Л.Л. Поливач