



## ІНФОРМАЦІЙНА ДОВІДКА ЩОДО РОЗРАХУНКУ ОБСЯГУ ОСВІТНЬОЇ СУБВЕНЦІЇ НА 2026 РІК

### ЖИТОМИРСЬКА ТГ

#### Базова інформація про засновника:

Засновник	Житомирська міська територіальна громада		
Код бюджету	0655200000		
Область	Житомирська	Фактична наповнюваність класів	24,52
Тип	Міська ТГ	Розрахункова наповнюваність класів	27,5

Тимчасова РНК на 2026 рік для неприфронтових обласних центрів та м. Києва визначена на рівні 27,5.

#### Підсумки розподілу субвенції на 2026 рік:

	К-ть учнів (факт)	К-ть класів (факт)	Сума (тис. грн)	На учня (грн)	На клас (грн)
Учні комунальних ЗЗСО, з них у гірських населених пунктах	26 358	1 075	653 989,6	24 812	608 362
у тому числі поділ класів на групи			73 815,5		
Українознавчий компонент					
Індивідуальні учні - екстернат	961		16 414,1	17 080	
Індивідуальні учні - сімейна форма	1 414		23 715,0	16 772	
Індивідуальні учні - ТОТ					
Учні спеціальних ЗЗСО (класів)	88	13	7 867,2	89 400	605 171
з них у гірських населених пунктах					
у тому числі поділ класів на групи			694,7		
Учні НРЦ,					
з них у гірських населених пунктах					
Учні класів з вечірньою формою					
Вихованці пансіонів					
Вихованці спеціальних пансіонів					
Вихованці НРЦ					
Асистенти в інклюзивних класах		359	98 328,8		273 896
Учні ЗПО	1 474	64	27 722,3	18 808	
<b>Житомирська ТГ</b>	<b>30 295</b>	<b>1 152</b>	<b>828 036,9</b>		

Освітня субвенція, розрахована на весь бюджетний 2026 рік (не є остаточною, оскільки заплановано перерахунок її обсягів на вересень-грудень 2026 року), тис. грн:	<b>828 036,9</b>
Освітня субвенція, виділена на 8 місяців бюджетного 2026 року (68,6%), тис. грн:	<b>568 033,3</b>

**Детальний розрахунок обсягу освітньої субвенції для Житомирської міської територіальної громади**

**Коефіцієнти, що застосовуються для даної АТО:**

Розрахункова наповнюваність класів	27,5
Коефіцієнт Кіпп для денних ЗЗСО	0,230
Розподіл на одного учня для педагогічних працівників, які не проводять уроки (денні ЗЗСО), грн	3 341
Коефіцієнт Кіпп для вечірніх шкіл	0,230
Розподіл на одного учня, для педагогічних працівників, які не проводять уроки (вечірні школи), грн	3 341
Коефіцієнт поділу класів на групи при вивченні окремих предметів для учнів групи I	1,150
Коефіцієнт поділу класів на групи при вивченні окремих предметів для учнів групи II	1,101
Коефіцієнт скорочення	1,00

**Коефіцієнти, що застосовуються для всіх АТО:**

Норматив бюджетної забезпеченості (грн)	14 527,5
Річна заробітна плата вчителів з нарахуваннями (тис. грн)	312,7
Річна заробітна плата асистентів вчителів з нарахуваннями (тис. грн)	273,9
Річна заробітна плата керівників ІРЦ з нарахуваннями (тис. грн)	401,4
Річна заробітна плата педпрацівників ІРЦ з нарахуваннями (тис. грн)	349,6
Розрахункова наповнюваність спеціальних класів (також приватних НРЦ)	9,0
Розрахункова наповнюваність класів НРЦ	6,0

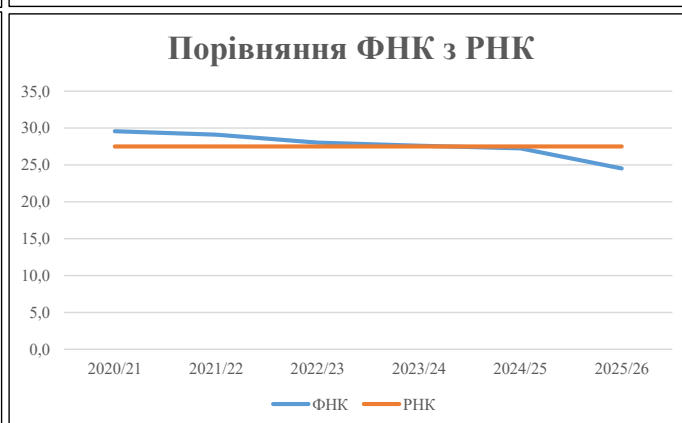
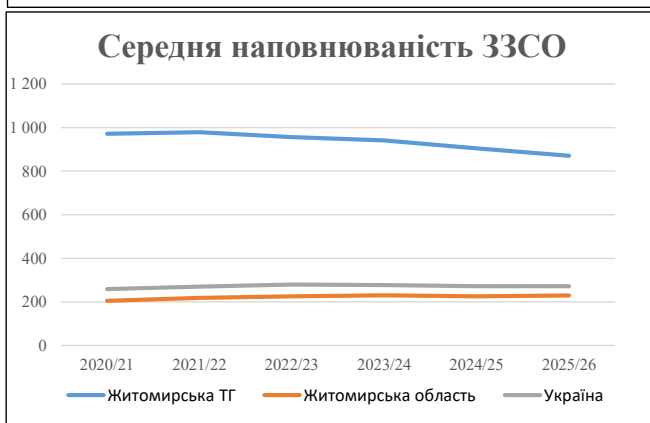
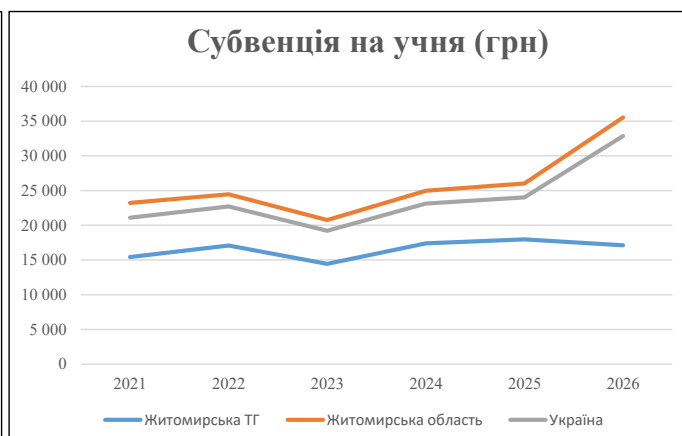
Рівень освіти	Учні	З них учні гірських шкіл			Класи	Розрахункова наповнюваність класу (групи)		Кількість годин навчального плану	Кількість необхідних годин у тиждень	Кількість ставок	Зарплати вчителів, тис. грн	Розподіл на одного учня, для пед. працівників, які не проводять уроки, грн	Зарплата пед. персоналу, що не проводять уроки, тис. грн	Зарплата пед. гірську місцевість, без поділу на групи, тис. грн	Коефіцієнт поділу класів на групи	Кількість ставок вчителів для поділу класів на групи	Зарплати персоналу, що проводить уроки у групах при події класів, тис. грн	Зарплата пед. персоналу разом (без надбавки за гірську місцевість), тис. грн	Відсоток учнів гірських шкіл	Надбавка для гірської місцевості	Зарплата всього пед. персоналу разом, тис. грн	
		гр. 1	гр. 2	гр. 3		гр. 4	гр. 5															гр. 6
Як розраховано	Факт	Факт	Факт	Постанова	гр. 1 / гр. 4	Постанова	гр. 5 * гр. 6	гр. 7 / 18	гр. 8 * 14527,51	Постанова	гр. 1 * гр. 10 / 1000	гр. 9 + гр. 11	Постанова	гр. 8 * гр. 13	гр. 14 * 14527,51	гр. 12 + гр. 15	гр. 2 / гр. 1	0,25 * гр. 16 * гр. 17	гр. 16 + гр. 18			
<b>Загальні ЗЗСО</b>																						
Початкова (1-4)	9 412		399	27,5	343	23	7 889	438,3	137 031	3 341	31 449	168 479										
Базова (5-9)	14 337	0	565	27,5	522	32,7	17 069	948,3	296 493	3 341	47 905	344 397	0,150	236,09	73 816	653 990						653 990
Старша (10-11)	2 609		111	27,5	95	35,5	3 373	187,4	58 580	3 341	8 718	67 297										
<b>Українознавчий компонент</b>																						
Початкова (1-4)	0		0	27,5	0	6	0	0,0	0	3 341	0	0										
Базова (5-9)	0	0	0	27,5	0	8	0	0,0	0	3 341	0	0	0,150	0,00	0	0						0
Старша (10-11)	0		0	27,5	0	14	0	0,0	0	3 341	0	0										
<b>Індивідуальна освіта</b>																						
Екстернат (1-4)	103								1 347													
Екстернат (5-9)	614	0							11 239										16 414			16 414
Екстернат (10-12)	244								3 828													
Сімейна форма (1-4)	283								3 700													
Сімейна форма (5-9)	868	0							15 888										23 715			23 715
Сімейна форма (10-12)	263								4 126													
TOT (1-4)	0								0													
TOT (5-9)	0	0							0										0			0
TOT (10-12)	0								0													
<b>Спеціальна освіта</b>																						
Початкова (1-4)	68		10	9	8	36	288	16,0	5 003	3 341	227	5 230										
Базова (5-9)	20	0	3	9	3	36	108	6,0	1 876	3 341	67	1 943	0,101	2,22	695	7 867						7 867
Старша (10-11)	0		0	9	0	36																
<b>Навчально-реабілітаційні центри</b>																						
Початкова (1-4)	0		0	6	0	36				3 341												
Базова (5-9)	0	0	0	6	0	36				3 341			0,101	0,00	0	0						0
Старша (10-11)	0		0	6	0	36				3 341												
<b>Учні, які проживають в пансіонах (кількість ставок = кількість груп * 2)</b>																						
Загальні пансіони	0	0		20	0																	0
Спеціальні пансіони	0	0		9	0																	0
НРЦ	0	0		6	0																	0
<b>Інклюзивні класи (кількість ставок = кількість класів * 1; обсяг субвенції = кількість ставок * 273,9), в колонках А і Б - кількість всіх і гірських інклюзивних класів після агрегації, у колонці Н - відсоток гірських інклюзивних класів</b>																						
Інклюзія	359	0		359					359,0	98 329						98 329						98 329
<b>Вечірня освіта</b>																						
Вечірні школи	0	0	0	16		23																0
<b>Заклади професійної освіти</b>																						
ЗПО	1 474	0	64	26	57	28	1 596	88,7	27 722						27 722							27 722
<b>Разом</b>	<b>30 295</b>		<b>1 152</b>		<b>1 028</b>		<b>30 323</b>	<b>2 043,6</b>	<b>665 162</b>		<b>88 659</b>	<b>713 398</b>										<b>828 036,9</b>

## Історичні дані щодо учнів комунальних ЗЗСО Житомирської міської територіальної громади

Фактичні значення за навчальні роки	2020/21	2021/22	2022/23	2023/24	2024/25	2025/26
Кількість учнів ЗЗСО	32 048	32 300	31 558	31 066	29 846	28 733
ФНК	29,6	29,1	28,0	27,6	27,3	24,5
РНК	27,5	27,5	27,5	27,5	27,5	27,5
Кількість ЗЗСО	33	33	33	33	33	33
Середня наповнюваність ЗЗСО	971	979	956	941	904	871

Дані за бюджетні роки	2021	2022	2023	2024	2025	2026
Обсяг субвенції (тис. грн)	494 505,3	551 403,4	455 904,5	540 150,8	536 359,7	492 103,4
Субвенція на учня (грн)	15 430	17 071	14 447	17 387	17 971	17 127

Зміна за роками		2021/22	2022/23	2023/24	2024/25	2025/26
Учні (%)		0,8%	-2,3%	-1,6%	-3,9%	-3,7%
Субвенція (%)		11,5%	-17,3%	18,5%	-0,7%	-8,3%
Субвенція на учня (%)		10,6%	-15,4%	20,4%	3,4%	-4,7%
ФНК		-0,47	-1,08	-0,43	-0,33	-2,74

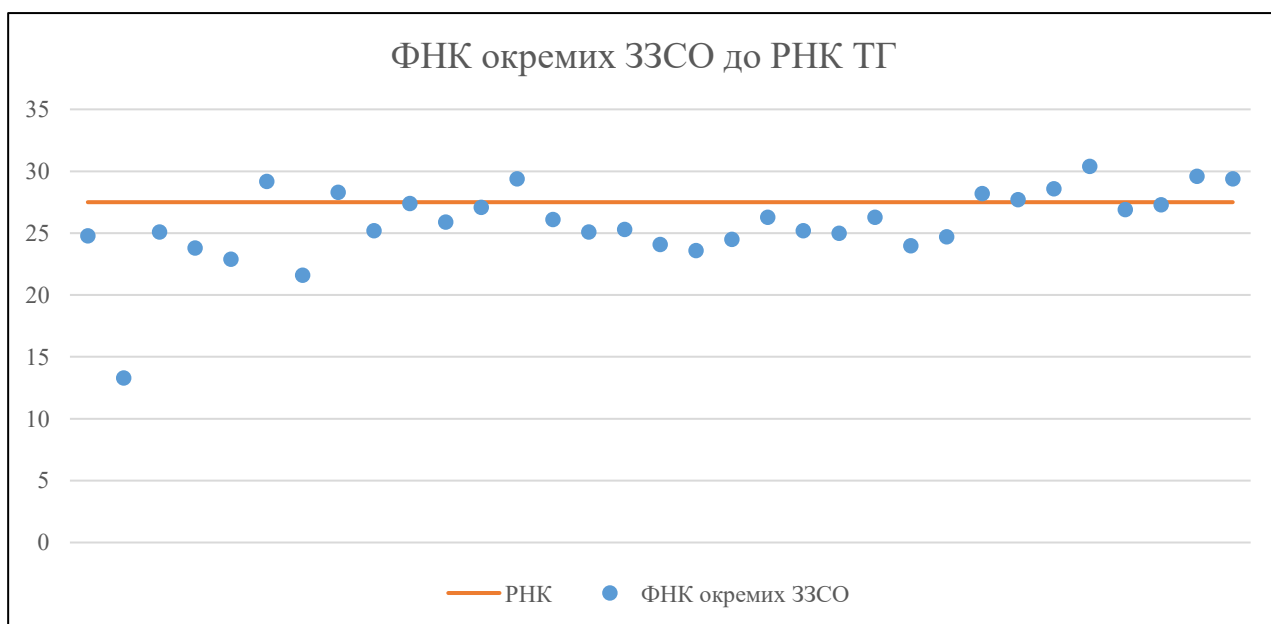


## Мережа ЗЗСО Житомирської міської територіальної громади

	ЗЗСО		Учні		ФНК
	кількість	відсоток	кількість	відсоток	кількість
Звичайний ЗЗСО	33	100,0%	28 821	100,0%	26,5
Опорний ЗЗСО					
Філія ЗЗСО					
Загалом	33	100,0%	28 821	100,0%	24,5

	ЗЗСО		Учні		ФНК
	кількість	відсоток	кількість	відсоток	кількість
<b>ЗЗСО крім спеціальних та НРЦ</b>					
ЗЗСО з ФНК більш ніж 28,5 (РНК + 1)	6	18,2%	7 722	26,8%	29,5
ЗЗСО з ФНК від 26,5 до 28,5	7	21,2%	7 358	25,5%	27,5
ЗЗСО з ФНК менш ніж 26,5 (РНК - 1)	20	60,6%	13 741	47,7%	24,6
ЗЗСО без класів					
Загалом (крім спеціальних та НРЦ)	33	100,0%	28 821	100,0%	24,5

	ЗЗСО		Учні		ФНК
	кількість	відсоток	кількість	відсоток	кількість
Менше 20 учнів					
Від 20 до 50 учнів					
Від 50 до 100 учнів	1	3,0%	99	0,3%	24,8
Від 100 до 200 учнів	1	3,0%	133	0,5%	13,3
Від 200 до 300 учнів	1	3,0%	226	0,8%	25,1
Від 300 до 400 учнів	3	9,1%	1 056	3,7%	25,1
Від 400 до 600 учнів	4	12,1%	1 964	6,8%	25,5
Від 600 до 800 учнів	4	12,1%	2 842	9,9%	27,1
Від 800 до 1000 учнів	8	24,2%	7 119	24,7%	24,9
Від 1000 до 1500 учнів	7	21,2%	8 207	28,5%	27,2
Більше 1500 учнів	4	12,1%	7 175	24,9%	28,4
Загалом	33	100,0%	28 821	100,0%	24,5



На графіку ЗЗСО упорядковані за збільшенням наповнюваності

**Перелік закладів загальної середньої освіти Житомирської міської територіальної громади**  
**РНК = 27,5, ФНК = 24,52**

↑	ЗЗСО з ФНК більш ніж 28,5 (РНК + 1)
↔	ЗЗСО з ФНК від 26,5 до 28,5
↓	ЗЗСО з ФНК менш ніж 26,5 (РНК - 1)
—	ЗЗСО без класів

№ з/п	ID в АІКОМ	Назва ЗЗСО	Факт. ступ.	Статус	ID в АІКОМ опорного ЗЗСО	Кіл-ть учнів	з них за індивід. формою	Кіл-ть класів	ФНК		Включено до розрахунку субвенції
1	15666	Ліцей № 3 м. Житомира	I-III			1397	112	46	30,4	↑	Так
2	15682	Ліцей № 24 м. Житомира	I-III			1838	151	62	29,6	↑	Так
3	15686	Ліцей № 28 м. Житомира ім. Гетьмана І. Виговського	I-III			2029	170	69	29,4	↑	Так
4	15672	Ліцей № 12 м. Житомира ім. С. Ковальчука	I-III			705	142	24	29,4	↑	Так
5	15693	Ліцей № 1 м. Житомира	II-III			379	8	13	29,2	↑	Так
6	15675	Ліцей № 16 м. Житомира	I-III			1374	118	48	28,6	↑	Так
7	15694	Ліцей № 31 м. Житомира	I-III			452	25	16	28,3	↔	Так
8	15679	Ліцей № 21 м. Житомира	I-III			1100	94	39	28,2	↔	Так
9	15668	Ліцей № 6 м. Житомира ім. В.Г. Короленка	I-III			1217	129	44	27,7	↔	Так
10	15671	Ліцей № 10 м. Житомира	I-III			576	53	21	27,4	↔	Так
11	15667	Ліцей № 5 м. Житомира	I-III			1746	157	64	27,3	↔	Так
12	15676	Ліцей № 17 м. Житомира	I-III			705	51	26	27,1	↔	Так
13	15681	Ліцей № 23 м. Житомира ім. М.Очерета	I-III			1562	138	58	26,9	↔	Так
14	15685	Ліцей № 27 м. Житомира	I-III			1024	83	39	26,3	↓	Так
15	15684	Ліцей № 26 м. Житомира	I-III			947	89	36	26,3	↓	Так
16	15670	Ліцей № 8 м. Житомира	I-III			758	65	29	26,1	↓	Так
17	15680	Ліцей № 22 м. Житомира ім. В. Кавуна	I-III			674	62	26	25,9	↓	Так
18	15683	Ліцей № 25 м. Житомира	I-III			810	97	32	25,3	↓	Так
19	15690	Ліцей № 34 м. Житомира	I-III			984	29	39	25,2	↓	Так
20	15665	Ліцей № 2 м. Житомира	I-III			504	44	20	25,2	↓	Так
21	15691	Ліцей № 35 м. Житомира	I-II			226	36	9	25,1	↓	Так
22	15678	Ліцей № 20 м. Житомира	I-III			803	88	32	25,1	↓	Так
23	15687	Ліцей № 30 м. Житомира	I-III			999	96	40	25	↓	Так
24	20075	Початкова школа № 11 міста Житомира	I			99	6	4	24,8	↓	Так
25	15677	Ліцей № 19 м. Житомира	I-III			1064	74	43	24,7	↓	Так
26	15673	Ліцей № 14 м. Житомира	I-III			882	78	36	24,5	↓	Так
27	15689	Ліцей № 33 м. Житомира	I-III			844	71	35	24,1	↓	Так
28	15669	Ліцей № 7 м. Житомира ім. В.Бражевського	I-III			1031	59	43	24	↓	Так
29	15674	Ліцей № 15 м. Житомира	I-III			310	49	13	23,8	↓	Так
30	15664	Ліцей № 4 м. Житомира	I-III			850	70	36	23,6	↓	Так
31	15688	Ліцей № 32 м. Житомира	I-III			367	35	16	22,9	↓	Так
32	15692	Ліцей № 36 м. Житомира ім. Я. Домбровського	I-III			432	27	20	21,6	↓	Так
33	16907	Вересівський ліцей Житомирської міської ради	I-III			133	6	10	13,3	↓	Так