



ІНФОРМАЦІЙНА ДОВІДКА ЩОДО РОЗРАХУНКУ ОБСЯГУ ОСВІТНЬОЇ СУБВЕНЦІЇ НА 2026 РІК

ХОРОШІВСЬКА ТГ

Базова інформація про засновника:

Засновник	Хорошівська селищна територіальна громада		
Код бюджету	0652000000		
Область	Житомирська	Фактична наповнюваність класів	13,41
Тип	Селищна ТГ	Розрахункова наповнюваність класів	14,5

Для цілей розрахунку освітньої субвенції громада не вважається прифронтовою.

З цієї причини тимчасова РНК (ТРНК) на 2026 рік визначається як РНК з буфером.

Це означає, що фактична наповнюваність класів (ФНК) порівнюється із замороженою РНК 2025 бюджетного року (ЗРНК).

Якщо значення ЗРНК близьке до ФНК (різниця не більше 1), ТРНК дорівнює ЗРНК.

Якщо ФНК набагато менше ЗРНК, ТРНК стає ЗРНК-1 (нижній буфер), у протилежному випадку стає ЗРНК+1 (верхній буфер).

Таким чином, ТРНК завжди знаходиться поруч з ЗРНК, за винятком того, що ТРНК не може бути менше 10 або більше 27,5.

Для Хорошівської громади ЗРНК дорівнювала 14,5; ФНК після округлення до половини цілого дорівнює 13,5.

Допустимі значення ТРНК знаходяться в інтервалі (ЗРНК-1;ЗРНК+1) = (13,5;15,5).

Оскільки ФНК в межах допустимого інтервалу, ТРНК отримує значення ЗРНК = 14,5.

Підсумки розподілу субвенції на 2026 рік:

	К-ть учнів (факт)	К-ть класів (факт)	Сума (тис. грн)	На учня (грн)	На клас (грн)
Учні комунальних ЗЗСО, з них у гірських населених пунктах	1 716	128	73 902,4	43 067	577 363
у тому числі поділ класів на групи			1 056,2		
Українознавчий компонент					
Індивідуальні учні - екстернат	15		248,4	16 561	
Індивідуальні учні - сімейна форма	107		1 765,1	16 496	
Індивідуальні учні - ТОТ					
Учні спеціальних ЗЗСО (класів) з них у гірських населених пунктах					
у тому числі поділ класів на групи					
Учні НРЦ, з них у гірських населених пунктах					
Учні класів з вечірньою формою					
Вихованці пансіонів					
Вихованці спеціальних пансіонів					
Вихованці НРЦ					
Асистенти в інклюзивних класах		23	6 299,6		273 896
Учні ЗПО					
Хорошівська ТГ	1 838	128	82 215,6		

Освітня субвенція, розрахована на весь бюджетний 2026 рік (не є остаточною, оскільки заплановано перерахунок її обсягів на вересень-грудень 2026 року), тис. грн:	82 215,6
Освітня субвенція, виділена на 8 місяців бюджетного 2026 року (68,6%), тис. грн:	56 399,9

Детальний розрахунок обсягу освітньої субвенції для Хорошівської селищної територіальної громади

Коефіцієнти, що застосовуються для даної АТО:

Розрахункова наповнюваність класів	14,5
Коефіцієнт Кіпп для денних ЗЗСО	0,430
Розподіл на одного учня для педагогічних працівників, які не проводять уроки (денні ЗЗСО), грн	6 247
Коефіцієнт Кіпп для вечірніх шкіл	0,430
Розподіл на одного учня, для педагогічних працівників, які не проводять уроки (вечірні школи), грн	6 247
Коефіцієнт поділу класів на групи при вивченні окремих предметів для учнів групи I	1,017
Коефіцієнт поділу класів на групи при вивченні окремих предметів для учнів групи II	1,047
Коефіцієнт скорочення	1,00

Коефіцієнти, що застосовуються для всіх АТО:

Норматив бюджетної забезпеченості (грн)	14 527,5
Річна заробітна плата вчителів з нарахуваннями (тис. грн)	312,7
Річна заробітна плата асистентів вчителів з нарахуваннями (тис. грн)	273,9
Річна заробітна плата керівників ІРЦ з нарахуваннями (тис. грн)	401,4
Річна заробітна плата педпрацівників ІРЦ з нарахуваннями (тис. грн)	349,6
Розрахункова наповнюваність спеціальних класів (також приватних НРЦ)	9,0
Розрахункова наповнюваність класів НРЦ	6,0

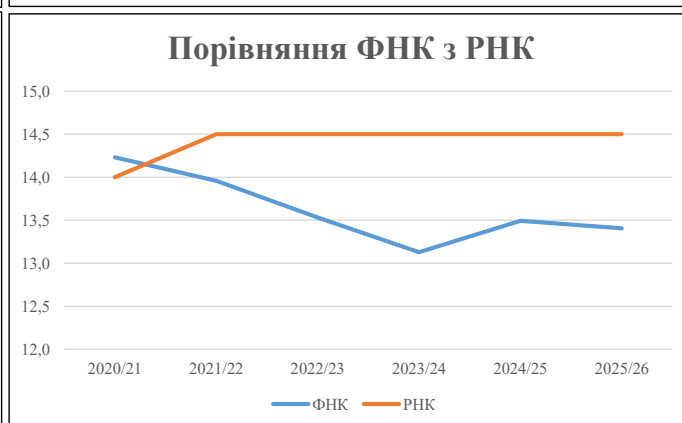
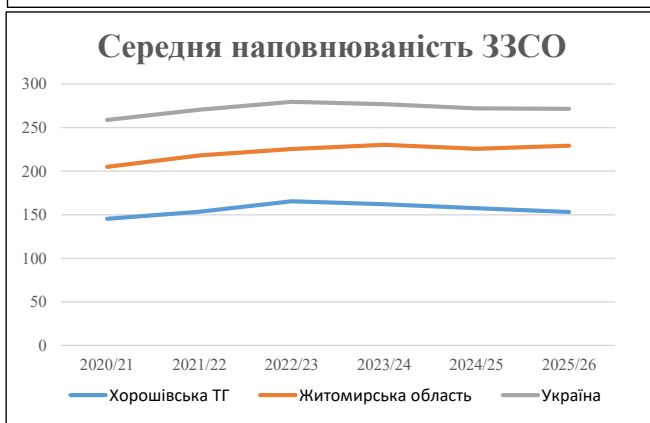
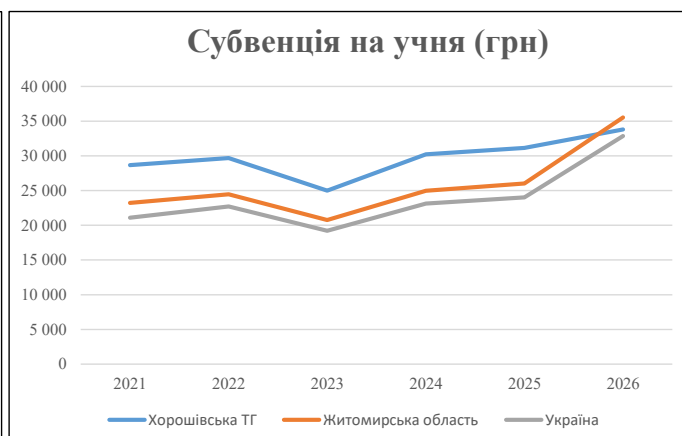
Рівень освіти	Учні	З них учні гірських шкіл			Класи	Розрахункова наповнюваність класу (групи)	Розрахункова кількість класів (групи)	Кількість годин навчального плану	Кількість необхідних годин у тиждень	Кількість ставок	Зарплати вчителів, тис. грн	Розподіл на одного учня, для пед. працівників, які не проводять уроки, грн	Зарплата пед. персоналу, що не проводять уроки, тис. грн	Зарплата пед. гірську місцевість, без поділу на групи, тис. грн	Коефіцієнт поділу класів на групи	Кількість ставок вчителів для поділу класів на групи	Зарплати персоналу, що проводить уроки у групах при поділі класів, тис. грн	Зарплата пед. персоналу разом (без надбавки за гірську місцевість), тис. грн	Відсоток учнів гірських шкіл	Надбавка для гірської місцевості	Зарплата всього пед. персоналу разом, тис. грн
		гр. 1	гр. 2	гр. 3																	
Як розраховано	Факт	Факт	Факт	Постанова	гр. 1 / гр. 4	Постанова	гр. 5 * гр. 6	гр. 7 / 18	гр. 8 * 14527,51	Постанова	гр. 1 * гр. 10 / 1000	гр. 9 + гр. 11	Постанова	гр. 8 * гр. 13	гр. 14 * 14527,51	гр. 12 + гр. 15	гр. 2 / гр. 1	0,25 * гр. 16 * гр. 17	гр. 16 + гр. 18		
Загальні ЗЗСО																					
Початкова (1-4)	581		45	14,5	41	23	943	52,4	16 380	6 247	3 629	20 009									
Базова (5-9)	883	0	67	14,5	61	32,7	1 995	110,8	34 648	6 247	5 516	40 164	0,017	3,38	1 056	73 902					73 902
Старша (10-11)	252		16	14,5	18	35,5	639	35,5	11 099	6 247	1 574	12 674									
Українознавчий компонент																					
Початкова (1-4)	0		0	14,5	0	6	0	0,0	0	6 247	0	0									
Базова (5-9)	0	0	0	14,5	0	8	0	0,0	0	6 247	0	0	0,017	0,00	0	0					0
Старша (10-11)	0		0	14,5	0	14	0	0,0	0	6 247	0	0									
Індивідуальна освіта																					
Екстернат (1-4)	4								52												
Екстернат (5-9)	9	0							165												248
Екстернат (10-12)	2								31												
Сімейна форма (1-4)	28								366												
Сімейна форма (5-9)	61	0							1 117												1 765
Сімейна форма (10-12)	18								282												
TOT (1-4)	0								0												
TOT (5-9)	0	0							0												0
TOT (10-12)	0								0												
Спеціальна освіта																					
Початкова (1-4)	0		0	9	0	36															
Базова (5-9)	0	0	0	9	0	36							0,047	0,00	0	0					0
Старша (10-11)	0		0	9	0	36															
Навчально-реабілітаційні центри																					
Початкова (1-4)	0		0	6	0	36				6 247											
Базова (5-9)	0	0	0	6	0	36				6 247			0,047	0,00	0	0					0
Старша (10-11)	0		0	6	0	36				6 247											
Учні, які проживають в пансіонах (кількість ставок = кількість груп * 2)																					
Загальні пансіони	0	0		20	0																0
Спеціальні пансіони	0	0		9	0																0
НРЦ	0	0		6	0																0
Інклюзивні класи (кількість ставок = кількість класів * 1; обсяг субвенції = кількість ставок * 273,9), в колонках А і Б - кількість всіх і гірських інклюзивних класів після агрегації, у колонці Н - відсоток гірських інклюзивних класів																					
Інклюзія	23	0		23				23,0	6 300			6 300									6 300
Вечірня освіта																					
Вечірні школи	0	0	0	16		23															0
Заклади професійної освіти																					
ЗПО	0	0	0	26																	0
Разом	1 838		128		120		3 577	221,7	70 440		10 720	79 146									82 215,6

Історичні дані щодо учнів комунальних ЗЗСО Хорошівської селищної територіальної громади

Фактичні значення за навчальні роки	2020/21	2021/22	2022/23	2023/24	2024/25	2025/26
Кількість учнів ЗЗСО	2 035	1 996	1 985	1 943	1 889	1 838
ФНК	14,2	14,0	13,5	13,1	13,5	13,4
РНК	14,0	14,5	14,5	14,5	14,5	14,5
Кількість ЗЗСО	14	13	12	12	12	12
Середня наповнюваність ЗЗСО	145	154	165	162	157	153

Дані за бюджетні роки	2021	2022	2023	2024	2025	2026
Обсяг субвенції (тис. грн)	58 336,2	59 225,4	49 610,8	58 698,9	58 808,4	62 126,7
Субвенція на учня (грн)	28 666	29 672	24 993	30 210	31 132	33 801

Зміна за роками	2021/22	2022/23	2023/24	2024/25	2025/26
Учні (%)	-1,9%	-0,6%	-2,1%	-2,8%	-2,7%
Субвенція (%)	1,5%	-16,2%	18,3%	0,2%	5,6%
Субвенція на учня (%)	3,5%	-15,8%	20,9%	3,1%	8,6%
ФНК	-0,27	-0,43	-0,40	0,36	-0,09

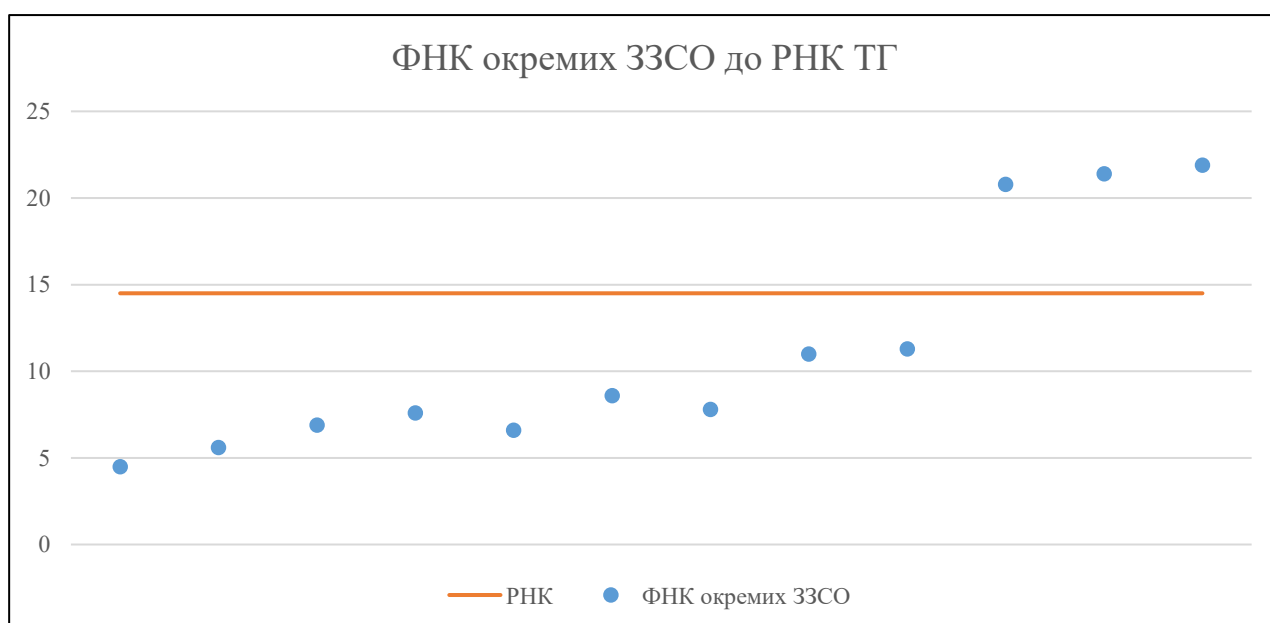


Мережа ЗЗСО Хорошівської селищної територіальної громади

	ЗЗСО		Учні		ФНК
	кількість	відсоток	кількість	відсоток	кількість
Звичайний ЗЗСО	9	75,0%	1 724	93,8%	15,5
Опорний ЗЗСО					
Філія ЗЗСО	3	25,0%	114	6,2%	6,7
Загалом	12	100,0%	1 838	100,0%	13,4

	ЗЗСО		Учні		ФНК
	кількість	відсоток	кількість	відсоток	кількість
ЗЗСО крім спеціальних та НРЦ					
ЗЗСО з ФНК більш ніж 15,5 (РНК + 1)	3	25,0%	1 271	69,2%	21,5
ЗЗСО з ФНК від 13,5 до 15,5					
ЗЗСО з ФНК менш ніж 13,5 (РНК - 1)	9	75,0%	567	30,8%	8,2
ЗЗСО без класів					
Загалом (крім спеціальних та НРЦ)	12	100,0%	1 838	100,0%	13,4

	ЗЗСО		Учні		ФНК
	кількість	відсоток	кількість	відсоток	кількість
Менше 20 учнів	1	8,3%	9	0,5%	4,5
Від 20 до 50 учнів	2	16,7%	93	5,1%	6,2
Від 50 до 100 учнів	5	41,7%	341	18,6%	8,3
Від 100 до 200 учнів	1	8,3%	124	6,7%	11,3
Від 200 до 300 учнів	1	8,3%	229	12,5%	20,8
Від 300 до 400 учнів	1	8,3%	363	19,7%	21,4
Від 400 до 600 учнів					
Від 600 до 800 учнів	1	8,3%	679	36,9%	21,9
Від 800 до 1000 учнів					
Від 1000 до 1500 учнів					
Більше 1500 учнів					
Загалом	12	100,0%	1 838	100,0%	13,4



На графіку ЗЗСО упорядковані за збільшенням наповнюваності

**Перелік закладів загальної середньої освіти Хорошівської селищної територіальної громади
РНК = 14,5, ФНК = 13,41**

↑	ЗЗСО з ФНК більш ніж 15,5 (РНК + 1)
↔	ЗЗСО з ФНК від 13,5 до 15,5
↓	ЗЗСО з ФНК менш ніж 13,5 (РНК - 1)
—	ЗЗСО без класів

№ з/п	ID в АІКОМ	Назва ЗЗСО	Факт. ступ.	Статус	ID в АІКОМ опорного ЗЗСО	Кіл-ть учнів	з них за індивід. формою	Кіл-ть класів	ФНК		Включено до розрахунку субвенції
1	15643	ХОРОШІВСЬКИЙ ЛІЦЕЙ №1	I-III	Опорна		679	44	31	21,9	↑	Так
2	15644	ХОРОШІВСЬКИЙ ЛІЦЕЙ № 2	I-III	Опорна		363	43	17	21,4	↑	Так
3	15658	РИЖАНСЬКИЙ ЛІЦЕЙ	I-III	Опорна		229	15	11	20,8	↑	Так
4	15661	ТОПОРИЦЕНСЬКИЙ ЛІЦЕЙ	I-III			124		11	11,3	↓	Так
5	15650	ЗУБРИНСЬКИЙ ЛІЦЕЙ	I-III			99	12	9	11	↓	Так
6	15657	Поромівська філія Хорошівського ліцею №2 Житомирськ	I-II	Філія	15644	60	12	7	8,6	↓	Так
7	15648	ДВОРИЩЕНСЬКА ГІМНАЗІЯ	I-II			70	1	9	7,8	↓	Так
8	15646	ДАВИДІВСЬКА ГІМНАЗІЯ	I-II			53	13	7	7,6	↓	Так
9	15645	ГРУШКІВСЬКА ГІМНАЗІЯ	I-II			48	10	7	6,9	↓	Так
10	15652	КРАЇВЦІНСЬКИЙ ЛІЦЕЙ	I-III			59	10	9	6,6	↓	Так
11	15659	СКОЛОБІВСЬКА ФІЛІЯ	I-II	Філія	15658	45	13	8	5,6	↓	Так
12	15663	ЧЕРВОНОГРАНІТНЯНЬСЬКА ФІЛІЯ ХОРОШІВСЬКОГО	I	Філія	15644	9	4	2	4,5	↓	Так