



ІНФОРМАЦІЙНА ДОВІДКА ЩОДО РОЗРАХУНКУ ОБСЯГУ ОСВІТНЬОЇ СУБВЕНЦІЇ НА 2026 РІК

УШОМИРСЬКА ТГ

Базова інформація про засновника:

Засновник	Ушомирська сільська територіальна громада		
Код бюджету	0653100000		
Область	Житомирська	Фактична наповнюваність класів	12,21
Тип	Сільська ТГ	Розрахункова наповнюваність класів	12,5

Для цілей розрахунку освітньої субвенції громада не вважається прифронтовою.

З цієї причини тимчасова РНК (ТРНК) на 2026 рік визначається як РНК з буфером.

Це означає, що фактична наповнюваність класів (ФНК) порівнюється із замороженою РНК 2025 бюджетного року (ЗРНК).

Якщо значення ЗРНК близьке до ФНК (різниця не більше 1), ТРНК дорівнює ЗРНК.

Якщо ФНК набагато менше ЗРНК, ТРНК стає ЗРНК-1 (нижній буфер), у протилежному випадку стає ЗРНК+1 (верхній буфер).

Таким чином, ТРНК завжди знаходиться поруч з ЗРНК, за винятком того, що ТРНК не може бути менше 10 або більше 27,5.

Для Ушомирської громади ЗРНК дорівнювала 12,5; ФНК після округлення до половини цілого дорівнює 12.

Допустимі значення ТРНК знаходяться в інтервалі (ЗРНК-1;ЗРНК+1) = (11,5;13,5).

Оскільки ФНК в межах допустимого інтервалу, ТРНК отримує значення ЗРНК = 12,5.

Підсумки розподілу субвенції на 2026 рік:

	К-ть учнів (факт)	К-ть класів (факт)	Сума (тис. грн)	На учня (грн)	На клас (грн)
Учні комунальних ЗЗСО, з них у гірських населених пунктах	1 062	87	54 376,6	51 202	625 018
у тому числі поділ класів на групи			772,3		
Українознавчий компонент					
Індивідуальні учні - екстернат					
Індивідуальні учні - сімейна форма	13		188,3	14 483	
Індивідуальні учні - ТОТ					
Учні спеціальних ЗЗСО (класів)					
з них у гірських населених пунктах					
у тому числі поділ класів на групи					
Учні НРЦ,					
з них у гірських населених пунктах					
Учні класів з вечірньою формою					
Вихованці пансіонів					
Вихованці спеціальних пансіонів					
Вихованці НРЦ					
Асистенти в інклюзивних класах		25	6 847,4		273 896
Учні ЗПО					
Ушомирська ТГ	1 075	87	61 412,3		

Освітня субвенція, розрахована на весь бюджетний 2026 рік (не є остаточною, оскільки заплановано перерахунок її обсягів на вересень-грудень 2026 року), тис. грн:	61 412,3
Освітня субвенція, виділена на 8 місяців бюджетного 2026 року (68,6%), тис. грн:	42 128,8

Детальний розрахунок обсягу освітньої субвенції для Ушомирської сільської територіальної громади

Коефіцієнти, що застосовуються для даної АТО:

Розрахункова наповнюваність класів	12,5
Коефіцієнт Кіпп для денних ЗЗСО	0,530
Розподіл на одного учня для педагогічних працівників, які не проводять уроки (денні ЗЗСО), грн	7 700
Коефіцієнт Кіпп для вечірніх шкіл	0,530
Розподіл на одного учня, для педагогічних працівників, які не проводять уроки (вечірні школи), грн	7 700
Коефіцієнт поділу класів на групи при вивченні окремих предметів для учнів групи I	1,017
Коефіцієнт поділу класів на групи при вивченні окремих предметів для учнів групи II	1,047
Коефіцієнт скорочення	1,00

Коефіцієнти, що застосовуються для всіх АТО:

Норматив бюджетної забезпеченості (грн)	14 527,5
Річна заробітна плата вчителів з нарахуваннями (тис. грн)	312,7
Річна заробітна плата асистентів вчителів з нарахуваннями (тис. грн)	273,9
Річна заробітна плата керівників ІРЦ з нарахуваннями (тис. грн)	401,4
Річна заробітна плата педпрацівників ІРЦ з нарахуваннями (тис. грн)	349,6
Розрахункова наповнюваність спеціальних класів (також приватних НРЦ)	9,0
Розрахункова наповнюваність класів НРЦ	6,0

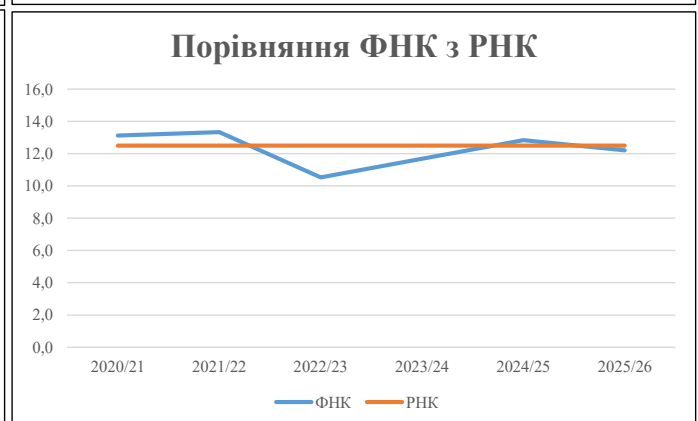
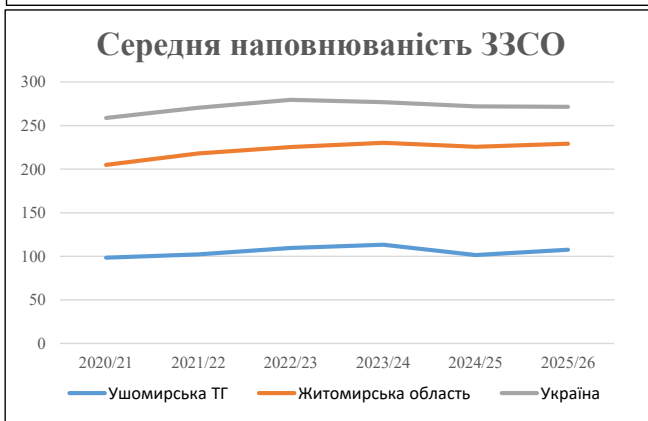
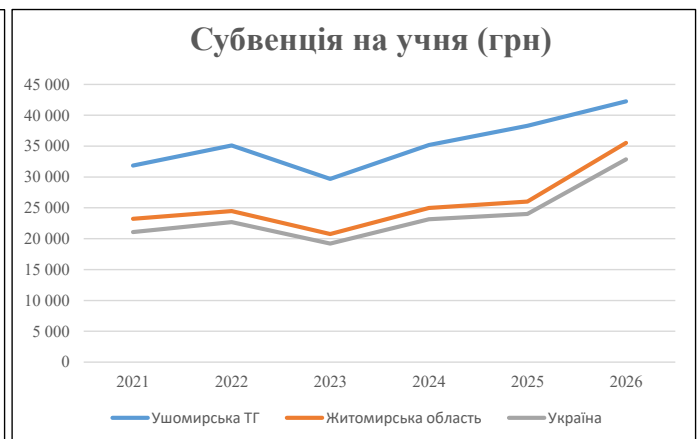
Рівень освіти	Учні	З них учні гірських шкіл			Класи	Розрахункова наповнюваність класу (групи)	Розрахункова кількість класів (групи)	Кількість годин навчального плану	Кількість необхідних годин у тиждень	Кількість ставок	Зарплати вчителів, тис. грн	Розподіл на одного учня, для пед. працівників, які не проводять уроки, грн	Зарплата пед. персоналу, що не проводить уроки, тис. грн	Зарплата гірську місцевість, без поділу на групи, тис. грн	Коефіцієнт поділу класів на групи	Кількість ставок вчителів для поділу класів на групи	Зарплати персоналу, що проводить уроки у групах при поділі класів, тис. грн	Зарплата пед. персоналу разом (без надбавки за гірську місцевість), тис. грн	Відсоток учнів гірських шкіл	Надбавка для гірської місцевості	Зарплата всього пед. персоналу разом, тис. грн
		гр. 1	гр. 2	гр. 3																	
Як розраховано	Факт	Факт	Факт	Постанова	гр. 1 / гр. 4	Постанова	гр. 5 * гр. 6	гр. 7 / 18	гр. 8 * 14527,51	Постанова	гр. 1 * гр. 10 / 1000	гр. 9 + гр. 11	Постанова	гр. 8 * гр. 13	гр. 14 * 14527,51	гр. 12 + гр. 15	гр. 2 / гр. 1	0,25 * гр. 16 * гр. 17	гр. 16 + гр. 18		
Загальні ЗЗСО																					
Початкова (1-4)	339		36	12,5	28	23	644	35,8	11 186	7 700	2 610	13 796		0,017	2,47	772	54 377				54 377
Базова (5-9)	538	0	40	12,5	44	32,7	1 439	79,9	24 992	7 700	4 142	29 134									
Старша (10-11)	185		11	12,5	15	35,5	533	29,6	9 249	7 700	1 424	10 674									
Українознавчий компонент																					
Початкова (1-4)	0		0	12,5	0	6	0	0,0	0	7 700	0	0									0
Базова (5-9)	0	0	0	12,5	0	8	0	0,0	0	7 700	0	0		0,017	0,00	0	0				0
Старша (10-11)	0		0	12,5	0	14	0	0,0	0	7 700	0	0									
Індивідуальна освіта																					
Екстернат (1-4)	0								0												0
Екстернат (5-9)	0	0							0												0
Екстернат (10-12)	0								0												0
Сімейна форма (1-4)	8								105												188
Сімейна форма (5-9)	2	0							37												188
Сімейна форма (10-12)	3								47												188
TOT (1-4)	0								0												0
TOT (5-9)	0	0							0												0
TOT (10-12)	0								0												0
Спеціальна освіта																					
Початкова (1-4)	0		0	9	0	36															0
Базова (5-9)	0	0	0	9	0	36								0,047	0,00	0	0				0
Старша (10-11)	0		0	9	0	36															0
Навчально-реабілітаційні центри																					
Початкова (1-4)	0		0	6	0	36				7 700											0
Базова (5-9)	0	0	0	6	0	36				7 700				0,047	0,00	0	0				0
Старша (10-11)	0		0	6	0	36				7 700											0
Учні, які проживають в пансіонах (кількість ставок = кількість груп * 2)																					
Загальні пансіони	0	0		20	0																0
Спеціальні пансіони	0	0		9	0																0
НРЦ	0	0		6	0																0
Інклюзивні класи (кількість ставок = кількість класів * 1; обсяг субвенції = кількість ставок * 273,9), в колонках А і Б - кількість всіх і гірських інклюзивних класів після агрегації, у колонці Н - відсоток гірських інклюзивних класів																					
Інклюзія	25	0		25				25,0	6 847			6 847									6 847
Вечірна освіта																					
Вечірні школи	0	0	0	16		23															0
Заклади професійної освіти																					
ЗПО	0	0	0	26																	0
Разом	1 075		87		87		2 615	170,3	52 463		8 177	60 452									61 412,3

Історичні дані щодо учнів комунальних ЗЗСО Ушомирської сільської територіальної громади

Фактичні значення за навчальні роки	2020/21	2021/22	2022/23	2023/24	2024/25	2025/26
Кількість учнів ЗЗСО	1 181	1 227	1 205	1 133	1 014	1 075
ФНК	13,1	13,3	10,5	11,7	12,8	12,2
РНК	12,5	12,5	12,5	12,5	12,5	12,5
Кількість ЗЗСО	12	12	11	10	10	10
Середня наповнюваність ЗЗСО	98	102	110	113	101	108

Дані за бюджетні роки	2021	2022	2023	2024	2025	2026
Обсяг субвенції (тис. грн)	37 635,9	43 088,6	35 777,1	39 875,9	38 833,7	45 427,4
Субвенція на учня (грн)	31 868	35 117	29 691	35 195	38 298	42 258

Зміна за роками	2021/22	2022/23	2023/24	2024/25	2025/26
Учні (%)	3,9%	-1,8%	-6,0%	-10,5%	6,0%
Субвенція (%)	14,5%	-17,0%	11,5%	-2,6%	17,0%
Субвенція на учня (%)	10,2%	-15,5%	18,5%	8,8%	10,3%
ФНК	0,21	-2,81	1,15	1,16	-0,63

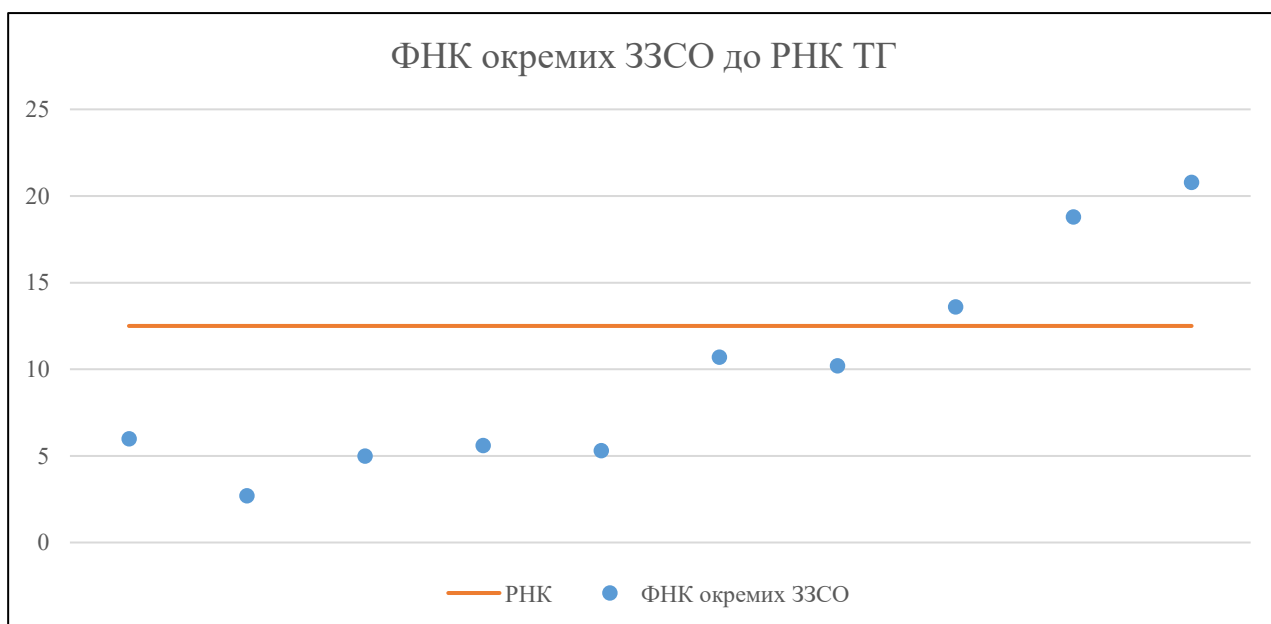


Мережа ЗЗСО Ушомирської сільської територіальної громади

	ЗЗСО		Учні		ФНК
	кількість	відсоток	кількість	відсоток	кількість
Звичайний ЗЗСО	10	100,0%	1 075	100,0%	12,4
Опорний ЗЗСО					
Філія ЗЗСО					
Загалом	10	100,0%	1 075	100,0%	12,2

	ЗЗСО		Учні		ФНК
	кількість	відсоток	кількість	відсоток	кількість
ЗЗСО крім спеціальних та НРЦ					
ЗЗСО з ФНК більш ніж 13,5 (РНК + 1)	3	30,0%	708	65,9%	18,2
ЗЗСО з ФНК від 11,5 до 13,5					
ЗЗСО з ФНК менш ніж 11,5 (РНК - 1)	7	70,0%	367	34,1%	7,6
ЗЗСО без класів					
Загалом (крім спеціальних та НРЦ)	10	100,0%	1 075	100,0%	12,2

	ЗЗСО		Учні		ФНК
	кількість	відсоток	кількість	відсоток	кількість
Менше 20 учнів	2	20,0%	14	1,3%	3,5
Від 20 до 50 учнів	3	30,0%	113	10,5%	5,4
Від 50 до 100 учнів					
Від 100 до 200 учнів	3	30,0%	390	36,3%	11,5
Від 200 до 300 учнів	1	10,0%	225	20,9%	18,8
Від 300 до 400 учнів	1	10,0%	333	31,0%	20,8
Від 400 до 600 учнів					
Від 600 до 800 учнів					
Від 800 до 1000 учнів					
Від 1000 до 1500 учнів					
Більше 1500 учнів					
Загалом	10	100,0%	1 075	100,0%	12,2



На графіку ЗЗСО упорядковані за збільшенням наповнюваності

**Перелік закладів загальної середньої освіти Ушомирської сільської територіальної громади
РНК = 12,5, ФНК = 12,21**

↑	ЗЗСО з ФНК більш ніж 13,5 (РНК + 1)
↔	ЗЗСО з ФНК від 11,5 до 13,5
↓	ЗЗСО з ФНК менш ніж 11,5 (РНК - 1)
—	ЗЗСО без класів

№ з/п	ID в АІКОМ	Назва ЗЗСО	Факт. ступ.	Статус	ID в АІКОМ опорного ЗЗСО	Кіл-ть учнів	з них за індивід. формою	Кіл-ть класів	ФНК		Включено до розрахунку субвенції
1	15767	ПОЛІСЬКИЙ ЛІЦЕЙ	I-III			333	6	16	20,8	↑	Так
2	15757	УШОМИРСЬКИЙ ЛІЦЕЙ	I-III			225	2	12	18,8	↑	Так
3	15762	ГУЛЯНЕЦЬКИЙ ЛІЦЕЙ	I-III			150	4	11	13,6	↑	Так
4	15758	Білківський ліцей "Ліцей Володимира Матвієнка"	I-III			118	4	11	10,7	↓	Так
5	15765	ЛІСІВЩИНСЬКИЙ ЛІЦЕЙ ІМ. О. ДУБІНЧУКА	I-III			122	2	12	10,2	↓	Так
6	15770	Сушківська початкова школа	I			6		1	6	↓	Так
7	15784	Білошицівська гімназія	I-II			45		8	5,6	↓	Так
8	15774	ВЕСЕЛІВСЬКА ГІМНАЗІЯ	I-II			48		9	5,3	↓	Так
9	15789	ЖАБЧАНСЬКА ПОЧАТКОВА ШКОЛА	I			20		4	5	↓	Так
10	15790	ІВАНІВСЬКА ПОЧАТКОВА ШКОЛА	I			8		3	2,7	↓	Так