



ІНФОРМАЦІЙНА ДОВІДКА ЩОДО РОЗРАХУНКУ ОБСЯГУ ОСВІТНЬОЇ СУБВЕНЦІЇ НА 2026 РІК

ТЕТЕРІВСЬКА ТГ

Базова інформація про засновника:

Засновник	Тетерівська сільська територіальна громада		
Код бюджету	0650800000		
Область	Житомирська	Фактична наповнюваність класів	17,24
Тип	Сільська ТГ	Розрахункова наповнюваність класів	16,0

Для цілей розрахунку освітньої субвенції громада не вважається прифронтовою.

З цієї причини тимчасова РНК (ТРНК) на 2026 рік визначається як РНК з буфером.

Це означає, що фактична наповнюваність класів (ФНК) порівнюється із замороженою РНК 2025 бюджетного року (ЗРНК).

Якщо значення ЗРНК близьке до ФНК (різниця не більше 1), ТРНК дорівнює ЗРНК.

Якщо ФНК набагато менше ЗРНК, ТРНК стає ЗРНК-1 (нижній буфер), у протилежному випадку стає ЗРНК+1 (верхній буфер).

Таким чином, ТРНК завжди знаходиться поруч з ЗРНК, за винятком того, що ТРНК не може бути менше 10 або більше 27,5.

Для Тетерівської громади ЗРНК дорівнювала 16; ФНК після округлення до половини цілого дорівнює 17.

Допустимі значення ТРНК знаходяться в інтервалі (ЗРНК-1;ЗРНК+1) = (15;17).

Оскільки ФНК в межах допустимого інтервалу, ТРНК отримує значення ЗРНК = 16.

Підсумки розподілу субвенції на 2026 рік:

	К-ть учнів (факт)	К-ть класів (факт)	Сума (тис. грн)	На учня (грн)	На клас (грн)
Учні комунальних ЗЗСО, з них у гірських населених пунктах	845	49	35 710,1	42 261	728 778
у тому числі поділ класів на групи			488,2		
Українознавчий компонент					
Індивідуальні учні - екстернат	13		224,9	17 299	
Індивідуальні учні - сімейна форма	66		1 064,3	16 126	
Індивідуальні учні - ТОТ					
Учні спеціальних ЗЗСО (класів) з них у гірських населених пунктах					
у тому числі поділ класів на групи					
Учні НРЦ, з них у гірських населених пунктах					
Учні класів з вечірньою формою					
Вихованці пансіонів					
Вихованці спеціальних пансіонів					
Вихованці НРЦ					
Асистенти в інклюзивних класах		11	3 012,9		273 896
Учні ЗПО					
Тетерівська ТГ	924	49	40 012,2		

Освітня субвенція, розрахована на весь бюджетний 2026 рік (не є остаточною, оскільки заплановано перерахунок її обсягів на вересень-грудень 2026 року), тис. грн:	40 012,2
Освітня субвенція, виділена на 8 місяців бюджетного 2026 року (68,6%), тис. грн:	27 448,4

Детальний розрахунок обсягу освітньої субвенції для Тетерівської сільської територіальної громади

Коефіцієнти, що застосовуються для даної АТО:

Розрахункова наповнюваність класів	16,0
Коефіцієнт Кіпп для денних ЗЗСО	0,530
Розподіл на одного учня для педагогічних працівників, які не проводять уроки (денні ЗЗСО), грн	7 700
Коефіцієнт Кіпп для вечірніх шкіл	0,530
Розподіл на одного учня, для педагогічних працівників, які не проводять уроки (вечірні школи), грн	7 700
Коефіцієнт поділу класів на групи при вивченні окремих предметів для учнів групи I	1,017
Коефіцієнт поділу класів на групи при вивченні окремих предметів для учнів групи II	1,047
Коефіцієнт скорочення	1,00

Коефіцієнти, що застосовуються для всіх АТО:

Норматив бюджетної забезпеченості (грн)	14 527,5
Річна заробітна плата вчителів з нарахуваннями (тис. грн)	312,7
Річна заробітна плата асистентів вчителів з нарахуваннями (тис. грн)	273,9
Річна заробітна плата керівників ІРЦ з нарахуваннями (тис. грн)	401,4
Річна заробітна плата педпрацівників ІРЦ з нарахуваннями (тис. грн)	349,6
Розрахункова наповнюваність спеціальних класів (також приватних НРЦ)	9,0
Розрахункова наповнюваність класів НРЦ	6,0

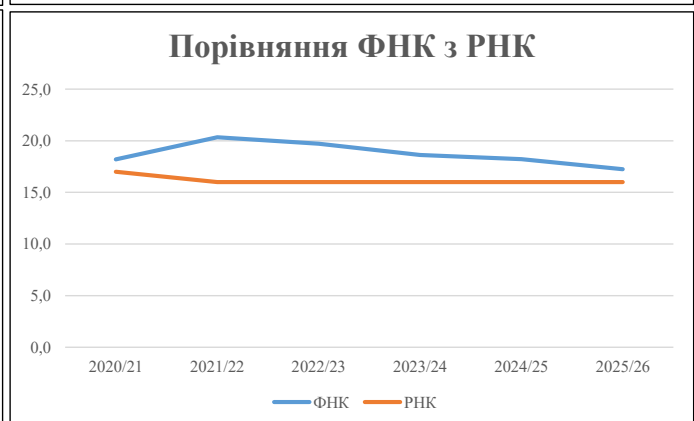
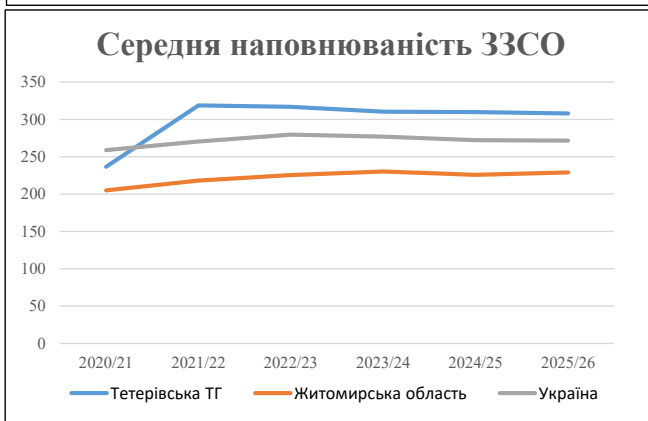
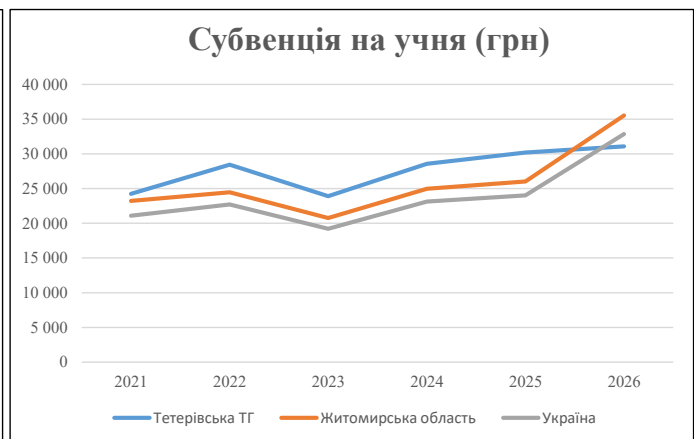
Рівень освіти	Учні	З них учні гірських шкіл			Класи	Розрахункова наповнюваність класу (групи)	Розрахункова кількість класів (групи)	Кількість годин навчального плану	Кількість необхідних годин у тиждень	Кількість ставок	Зарплати вчителів, тис. грн	Розподіл на одного учня, для пед. працівників, які не проводять уроки, грн	Зарплата пед. персоналу, що не проводять уроки, тис. грн	Зарплата пед. гірську місцевість, без поділу на групи, тис. грн	Коефіцієнт поділу класів на групи	Кількість ставок вчителів для поділу класів на групи	Зарплати персоналу, що проводить уроки у групах при поділі класів, тис. грн	Зарплата пед. персоналу разом (без надбавки за гірську місцевість), тис. грн	Відсоток учнів гірських шкіл	Надбавка для гірської місцевості	Зарплата всього пед. персоналу разом, тис. грн
		гр. 1	гр. 2	гр. 3																	
Як розраховано	Факт	Факт	Факт	Постанова	гр. 1 / гр. 4	Постанова	гр. 5 * гр. 6	гр. 7 / 18	гр. 8 * 14527,51	Постанова	гр. 1 * гр. 10 / 1000	гр. 9 + гр. 11	Постанова	гр. 8 * гр. 13	гр. 14 * 14527,51	гр. 12 + гр. 15	гр. 2 / гр. 1	0,25 * гр. 16 * гр. 17	гр. 16 + гр. 18		
Загальні ЗЗСО																					
Початкова (1-4)	261		17	16,0	17	23	391	21,7	6 792	7 700	2 010	8 801		0,017	1,56	488	35 710				35 710
Базова (5-9)	484	0	26	16,0	31	32,7	1 014	56,3	17 608	7 700	3 727	21 334									
Старша (10-11)	100		6	16,0	7	35,5	249	13,8	4 316	7 700	770	5 086									
Українознавчий компонент																					
Початкова (1-4)	0		0	16,0	0	6	0	0,0	0	7 700	0	0									
Базова (5-9)	0	0	0	16,0	0	8	0	0,0	0	7 700	0	0	0,017	0,00	0	0					0
Старша (10-11)	0		0	16,0	0	14	0	0,0	0	7 700	0	0									
Індивідуальна освіта																					
Екстернат (1-4)	0								0												
Екстернат (5-9)	8	0							146									225			225
Екстернат (10-12)	5								78												
Сімейна форма (1-4)	19								248												
Сімейна форма (5-9)	30	0							549									1 064			1 064
Сімейна форма (10-12)	17								267												
TOT (1-4)	0								0												
TOT (5-9)	0	0							0									0			0
TOT (10-12)	0								0												
Спеціальна освіта																					
Початкова (1-4)	0		0	9	0	36															
Базова (5-9)	0	0	0	9	0	36							0,047	0,00	0	0					0
Старша (10-11)	0		0	9	0	36															
Навчально-реабілітаційні центри																					
Початкова (1-4)	0		0	6	0	36				7 700											
Базова (5-9)	0	0	0	6	0	36				7 700				0,047	0,00	0	0				0
Старша (10-11)	0		0	6	0	36				7 700											
Учні, які проживають в пансіонах (кількість ставок = кількість груп * 2)																					
Загальні пансіони	0	0		20	0																0
Спеціальні пансіони	0	0		9	0																0
НРЦ	0	0		6	0																0
Інклюзивні класи (кількість ставок = кількість класів * 1; обсяг субвенції = кількість ставок * 273,9), в колонках А і Б - кількість всіх і гірських інклюзивних класів після агрегації, у колонці Н - відсоток гірських інклюзивних класів																					
Інклюзія	11	0		11				11,0	3 013				3 013								3 013
Вечірня освіта																					
Вечірні школи	0	0	0	16		23															0
Заклади професійної освіти																					
ЗПО	0	0	0	26																	0
Разом	924	49	55	1 653	102,8	33 018	6 506	38 235	40 012,2												

Історичні дані щодо учнів комунальних ЗЗСО Тетерівської сільської територіальної громади

Фактичні значення за навчальні роки	2020/21	2021/22	2022/23	2023/24	2024/25	2025/26
Кількість учнів ЗЗСО	946	956	950	931	929	924
ФНК	18,2	20,3	19,7	18,6	18,2	17,2
РНК	17,0	16,0	16,0	16,0	16,0	16,0
Кількість ЗЗСО	4	3	3	3	3	3
Середня наповнюваність ЗЗСО	237	319	317	310	310	308

Дані за бюджетні роки	2021	2022	2023	2024	2025	2026
Обсяг субвенції (тис. грн)	22 946,3	27 202,6	22 707,7	26 603,9	28 046,8	28 715,8
Субвенція на учня (грн)	24 256	28 455	23 903	28 576	30 190	31 078

Зміна за роками	2021/22	2022/23	2023/24	2024/25	2025/26
Учні (%)	1,1%	-0,6%	-2,0%	-0,2%	-0,5%
Субвенція (%)	18,5%	-16,5%	17,2%	5,4%	2,4%
Субвенція на учня (%)	17,3%	-16,0%	19,5%	5,7%	2,9%
ФНК	2,15	-0,63	-1,09	-0,40	-0,97

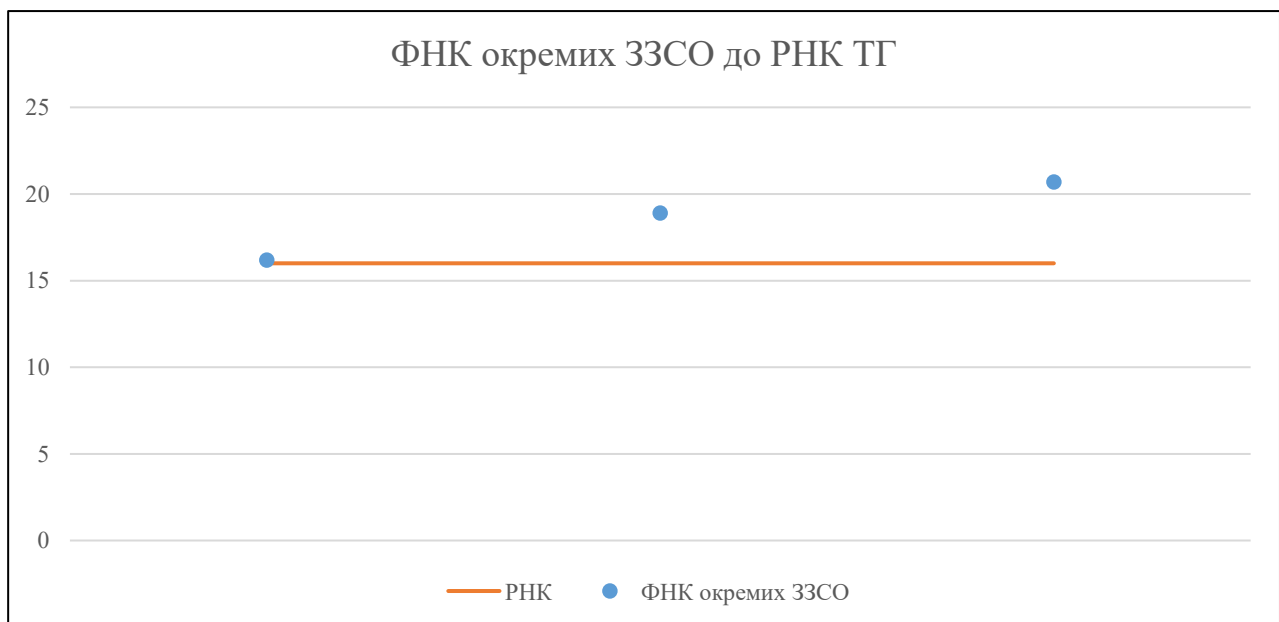


Мережа ЗЗСО Тетерівської сільської територіальної громади

	ЗЗСО		Учні		ФНК
	кількість	відсоток	кількість	відсоток	кількість
Звичайний ЗЗСО	3	100,0%	924	100,0%	18,9
Опорний ЗЗСО					
Філія ЗЗСО					
Загалом	3	100,0%	924	100,0%	17,2

	ЗЗСО		Учні		ФНК
	кількість	відсоток	кількість	відсоток	кількість
ЗЗСО крім спеціальних та НРЦ					
ЗЗСО з ФНК більш ніж 17 (РНК + 1)	2	66,7%	697	75,4%	19,9
ЗЗСО з ФНК від 15 до 17	1	33,3%	227	24,6%	16,2
ЗЗСО з ФНК менш ніж 15 (РНК - 1)					
ЗЗСО без класів					
Загалом (крім спеціальних та НРЦ)	3	100,0%	924	100,0%	17,2

	ЗЗСО		Учні		ФНК
	кількість	відсоток	кількість	відсоток	кількість
Менше 20 учнів					
Від 20 до 50 учнів					
Від 50 до 100 учнів					
Від 100 до 200 учнів					
Від 200 до 300 учнів	2	66,7%	511	55,3%	17,6
Від 300 до 400 учнів					
Від 400 до 600 учнів	1	33,3%	413	44,7%	20,7
Від 600 до 800 учнів					
Від 800 до 1000 учнів					
Від 1000 до 1500 учнів					
Більше 1500 учнів					
Загалом	3	100,0%	924	100,0%	17,2



На графіку ЗЗСО упорядковані за збільшенням наповнюваності

**Перелік закладів загальної середньої освіти Тетерівської сільської територіальної громади
РНК = 16, ФНК = 17,24**

↑	ЗЗСО з ФНК більш ніж 17 (РНК + 1)
↔	ЗЗСО з ФНК від 15 до 17
↓	ЗЗСО з ФНК менш ніж 15 (РНК - 1)
—	ЗЗСО без класів

№ з/п	ID в АІКОМ	Назва ЗЗСО	Факт. ступ.	Статус	ID в АІКОМ опорного ЗЗСО	Кіл-ть учнів	з них за індивід. формою	Кіл-ть класів	ФНК		Включено до розрахунку субвенції
1	16926	Тетерівський ліцей	I-III			413	54	20	20,7	↑	Так
2	16913	ДЕНИШІВСЬКИЙ ЛІЦЕЙ ІМЕНІ В.Г.БОНДАРЧУКА	I-III			284	12	15	18,9	↑	Так
3	16911	ВИСОКОПІЧСЬКИЙ ЛІЦЕЙ	I-III			227	13	14	16,2	↔	Так