



ІНФОРМАЦІЙНА ДОВІДКА ЩОДО РОЗРАХУНКУ ОБСЯГУ ОСВІТНЬОЇ СУБВЕНЦІЇ НА 2026 РІК

ШВАЙКІВСЬКА ТГ

Базова інформація про засновника:

Засновник	Швайківська сільська територіальна громада		
Код бюджету	0655100000		
Область	Житомирська	Фактична наповнюваність класів	9,70
Тип	Сільська ТГ	Розрахункова наповнюваність класів	12,0

Для цілей розрахунку освітньої субвенції громада не вважається прифронтовою.

З цієї причини тимчасова РНК (ТРНК) на 2026 рік визначається як РНК з буфером.

Це означає, що фактична наповнюваність класів (ФНК) порівнюється із замороженою РНК 2025 бюджетного року (ЗРНК).

Якщо значення ЗРНК близьке до ФНК (різниця не більше 1), ТРНК дорівнює ЗРНК.

Якщо ФНК набагато менше ЗРНК, ТРНК стає ЗРНК-1 (нижній буфер), у протилежному випадку стає ЗРНК+1 (верхній буфер).

Таким чином, ТРНК завжди знаходиться поруч з ЗРНК, за винятком того, що ТРНК не може бути менше 10 або більше 27,5.

Для Швайківської громади ЗРНК дорівнювала 13; ФНК після округлення до половини цілого дорівнює 9,5.

Допустимі значення ТРНК знаходяться в інтервалі (ЗРНК-1;ЗРНК+1) = (12;14).

Оскільки ФНК менше 12, ТРНК отримує значення нижнього буфера ЗРНК-1 = 12.

Підсумки розподілу субвенції на 2026 рік:

	К-ть учнів (факт)	К-ть класів (факт)	Сума (тис. грн)	На учня (грн)	На клас (грн)
Учні комунальних ЗЗСО, з них у гірських населених пунктах	388	40	20 818,6	53 656	520 466
у тому числі поділ класів на групи			298,1		
Українознавчий компонент					
Індивідуальні учні - екстернат	54		870,8	16 126	
Індивідуальні учні - сімейна форма	4		73,2	18 305	
Індивідуальні учні - ТОТ					
Учні спеціальних ЗЗСО (класів) з них у гірських населених пунктах					
у тому числі поділ класів на групи					
Учні НРЦ, з них у гірських населених пунктах					
Учні класів з вечірньою формою	35	5	1 198,5	34 243	239 704
Вихованці пансіонів					
Вихованці спеціальних пансіонів					
Вихованці НРЦ					
Асистенти в інклюзивних класах		7	1 917,3		273 896
Учні ЗПО					
Швайківська ТГ	481	45	24 878,4		

Освітня субвенція, розрахована на весь бюджетний 2026 рік (не є остаточною, оскільки заплановано перерахунок її обсягів на вересень-грудень 2026 року), тис. грн:	24 878,4
Освітня субвенція, виділена на 8 місяців бюджетного 2026 року (68,6%), тис. грн:	17 066,6

Детальний розрахунок обсягу освітньої субвенції для Швайківської сільської територіальної громади

Коефіцієнти, що застосовуються для даної АТО:

Розрахункова наповнюваність класів	12,0
Коефіцієнт Кіпп для денних ЗЗСО	0,530
Розподіл на одного учня для педагогічних працівників, які не проводять уроки (денні ЗЗСО), грн	7 700
Коефіцієнт Кіпп для вечірніх шкіл	0,530
Розподіл на одного учня, для педагогічних працівників, які не проводять уроки (вечірні школи), грн	7 700
Коефіцієнт поділу класів на групи при вивченні окремих предметів для учнів групи I	1,017
Коефіцієнт поділу класів на групи при вивченні окремих предметів для учнів групи II	1,047
Коефіцієнт скорочення	1,00

Коефіцієнти, що застосовуються для всіх АТО:

Норматив бюджетної забезпеченості (грн)	14 527,5
Річна заробітна плата вчителів з нарахуваннями (тис. грн)	312,7
Річна заробітна плата асистентів вчителів з нарахуваннями (тис. грн)	273,9
Річна заробітна плата керівників ІРЦ з нарахуваннями (тис. грн)	401,4
Річна заробітна плата педпрацівників ІРЦ з нарахуваннями (тис. грн)	349,6
Розрахункова наповнюваність спеціальних класів (також приватних НРЦ)	9,0
Розрахункова наповнюваність класів НРЦ	6,0

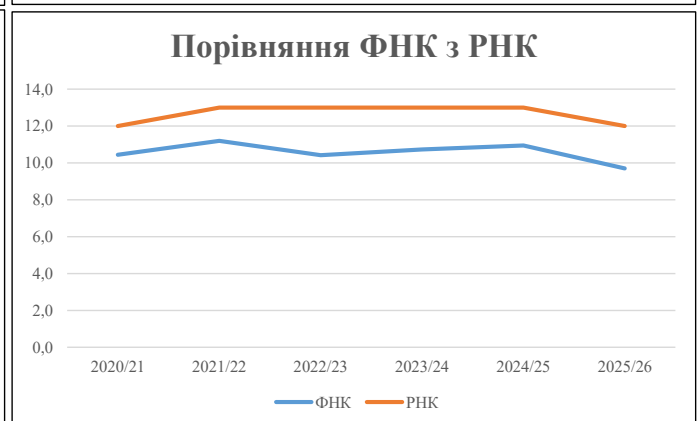
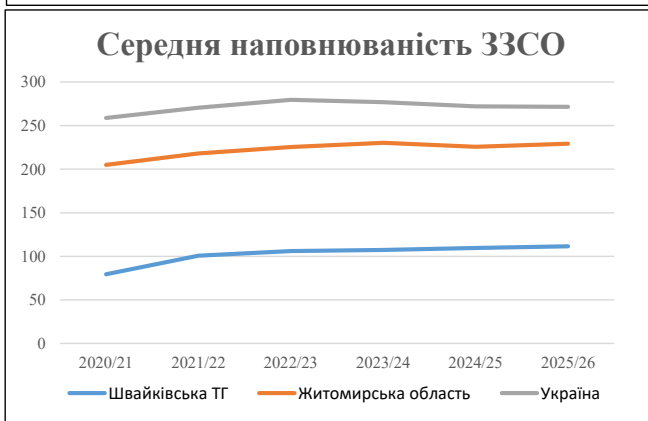
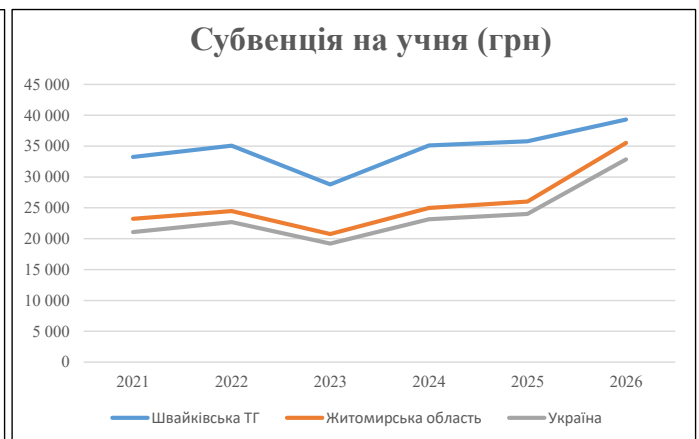
Рівень освіти	Учні	З них учні гірських шкіл			Класи	Розрахункова наповнюваність класу (групи)		Кількість годин навчального плану	Кількість необхідних годин у тиждень	Кількість ставок	Зарплати вчителів, тис. грн	Розподіл на одного учня, для пед. працівників, які не проводять уроки, грн	Зарплата пед. персоналу, що не проводить уроки, тис. грн	Зарплата пед. гірську місцевість, без поділу на групи, тис. грн	Коефіцієнт поділу класів на групи	Кількість ставок вчителів для поділу класів на групи	Зарплати персоналу, що проводить уроки у групах при події класів, тис. грн	Зарплата пед. персоналу разом (без надбавки за гірську місцевість), тис. грн	Відсоток учнів гірських шкіл	Надбавка для гірської місцевості	Зарплата всього пед. персоналу разом, тис. грн	
		гр. 1	гр. 2	гр. 3		гр. 4	гр. 5															гр. 6
Як розраховано	Факт	Факт	Факт	Постанова	гр. 1 / гр. 4	Постанова	гр. 5 * гр. 6	гр. 7 / 18	гр. 8 * 14527,51	Постанова	гр. 1 * гр. 10 / 1000	гр. 9 + гр. 11	Постанова	гр. 8 * гр. 13	гр. 14 * 14527,51	гр. 12 + гр. 15	гр. 2 / гр. 1	0,25 * гр. 16 * гр. 17	гр. 16 + гр. 18			
Загальні ЗЗСО																						
Початкова (1-4)	139		16	12,0	12	23	276	15,3	4 794	7 700	1 070	5 864		0,017	0,95	298	20 819					20 819
Базова (5-9)	196	0	20	12,0	17	32,7	556	30,9	9 656	7 700	1 509	11 165										
Старша (10-11)	53		4	12,0	5	35,5	178	9,9	3 083	7 700	408	3 491										
Українознавчий компонент																						
Початкова (1-4)	0		0	12,0	0	6	0	0,0	0	7 700	0	0										
Базова (5-9)	0	0	0	12,0	0	8	0	0,0	0	7 700	0	0	0,017	0,00	0	0						0
Старша (10-11)	0		0	12,0	0	14	0	0,0	0	7 700	0	0										
Індивідуальна освіта																						
Екстернат (1-4)	18								235													
Екстернат (5-9)	27	0							494													871
Екстернат (10-12)	9								141													
Сімейна форма (1-4)	0								0													
Сімейна форма (5-9)	4	0							73													73
Сімейна форма (10-12)	0								0													
TOT (1-4)	0								0													
TOT (5-9)	0	0							0													0
TOT (10-12)	0								0													
Спеціальна освіта																						
Початкова (1-4)	0		0	9	0	36																
Базова (5-9)	0	0	0	9	0	36							0,047	0,00	0	0						0
Старша (10-11)	0		0	9	0	36																
Навчально-реабілітаційні центри																						
Початкова (1-4)	0		0	6	0	36				7 700												
Базова (5-9)	0	0	0	6	0	36				7 700			0,047	0,00	0	0						0
Старша (10-11)	0		0	6	0	36				7 700												
Учні, які проживають в пансіонах (кількість ставок = кількість груп * 2)																						
Загальні пансіони	0	0		20	0																	0
Спеціальні пансіони	0	0		9	0																	0
НРЦ	0	0		6	0																	0
Інклюзивні класи (кількість ставок = кількість класів * 1; обсяг субвенції = кількість ставок * 273,9), в колонках А і Б - кількість всіх і гірських інклюзивних класів після агрегації, у колонці Н - відсоток гірських інклюзивних класів																						
Інклюзія	7	0		7				7,0	1 917					1 917								1 917
Вечірня освіта																						
Вечірні школи	35	0	5	16	3	23	69	3,8	1 199				1 199									1 199
Заклади професійної освіти																						
ЗПО	0	0	0	26																		0
Разом	481		45		37		1 078	66,9	21 593		2 987	23 636										24 878,4

Історичні дані щодо учнів комунальних ЗЗСО Швайківської сільської територіальної громади

Фактичні значення за навчальні роки	2020/21	2021/22	2022/23	2023/24	2024/25	2025/26
Кількість учнів ЗЗСО	397	403	424	429	438	446
ФНК	10,4	11,2	10,4	10,7	11,0	9,7
РНК	12,0	13,0	13,0	13,0	13,0	12,0
Кількість ЗЗСО	5	4	4	4	4	4
Середня наповнюваність ЗЗСО	79	101	106	107	110	112

Дані за бюджетні роки	2021	2022	2023	2024	2025	2026
Обсяг субвенції (тис. грн)	13 195,4	14 131,5	12 206,6	15 068,8	15 668,6	17 533,1
Субвенція на учня (грн)	33 238	35 066	28 789	35 125	35 773	39 312

Зміна за роками	2021/22	2022/23	2023/24	2024/25	2025/26
Учні (%)	1,5%	5,2%	1,2%	2,1%	1,8%
Субвенція (%)	7,1%	-13,6%	23,4%	4,0%	11,9%
Субвенція на учня (%)	5,5%	-17,9%	22,0%	1,8%	9,9%
ФНК	0,75	-0,77	0,30	0,23	-1,25

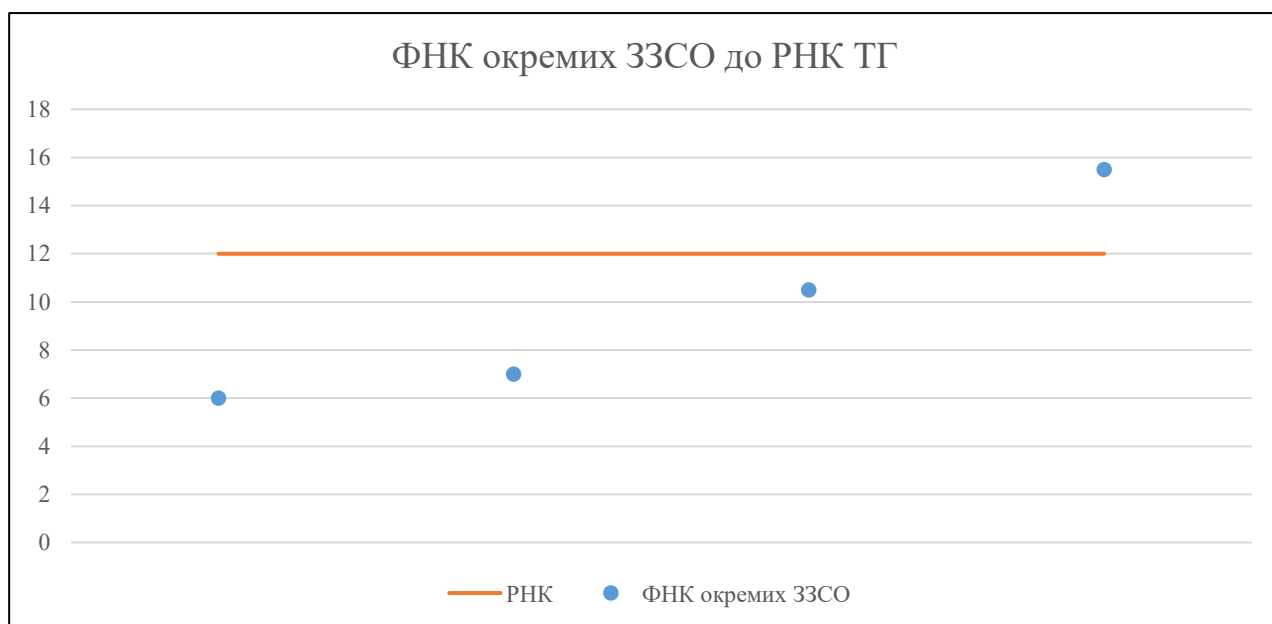


Мережа ЗЗСО Швайківської сільської територіальної громади

	ЗЗСО		Учні		ФНК
	кількість	відсоток	кількість	відсоток	кількість
Звичайний ЗЗСО	4	100,0%	481	100,0%	10,7
Опорний ЗЗСО					
Філія ЗЗСО					
Загалом	4	100,0%	481	100,0%	9,7

	ЗЗСО		Учні		ФНК
	кількість	відсоток	кількість	відсоток	кількість
ЗЗСО крім спеціальних та НРЦ					
ЗЗСО з ФНК більш ніж 13 (РНК + 1)	1	25,0%	248	51,6%	15,5
ЗЗСО з ФНК від 11 до 13					
ЗЗСО з ФНК менш ніж 11 (РНК - 1)	3	75,0%	233	48,4%	8,0
ЗЗСО без класів					
Загалом (крім спеціальних та НРЦ)	4	100,0%	481	100,0%	9,7

	ЗЗСО		Учні		ФНК
	кількість	відсоток	кількість	відсоток	кількість
Менше 20 учнів					
Від 20 до 50 учнів					
Від 50 до 100 учнів	2	50,0%	117	24,3%	6,5
Від 100 до 200 учнів	1	25,0%	116	24,1%	10,5
Від 200 до 300 учнів	1	25,0%	248	51,6%	15,5
Від 300 до 400 учнів					
Від 400 до 600 учнів					
Від 600 до 800 учнів					
Від 800 до 1000 учнів					
Від 1000 до 1500 учнів					
Більше 1500 учнів					
Загалом	4	100,0%	481	100,0%	9,7



На графіку ЗЗСО упорядковані за збільшенням наповнюваності

**Перелік закладів загальної середньої освіти Швайківської сільської територіальної громади
РНК = 12, ФНК = 9,7**

↑	ЗЗСО з ФНК більш ніж 13 (РНК + 1)
↔	ЗЗСО з ФНК від 11 до 13
↓	ЗЗСО з ФНК менш ніж 11 (РНК - 1)
—	ЗЗСО без класів

№ з/п	ID в АІКОМ	Назва ЗЗСО	Факт. ступ.	Статус	ID в АІКОМ опорного ЗЗСО	Кіл-ть учнів	з них за індивід. формою	Кіл-ть класів	ФНК		Включено до розрахунку субвенції
1	16838	Мирославський ліцей	I-III	Опорна		248	30	16	15,5	↑	Так
2	16846	Швайківський ліцей	I-III			116	4	11	10,5	↓	Так
3	16860	Слободищенська гімназія	I-II			63	16	9	7	↓	Так
4	16856	Райківська гімназія	I-II			54	9	9	6	↓	Так