



## ІНФОРМАЦІЙНА ДОВІДКА ЩОДО РОЗРАХУНКУ ОБСЯГУ ОСВІТНЬОЇ СУБВЕНЦІЇ НА 2026 РІК

### СТАРОСІЛЕЦЬКА ТГ

#### Базова інформація про засновника:

Засновник	Старосілецька сільська територіальна громада		
Код бюджету	0655600000		
Область	Житомирська	Фактична наповнюваність класів	9,60
Тип	Сільська ТГ	Розрахункова наповнюваність класів	11,0

Для цілей розрахунку освітньої субвенції громада не вважається прифронтовою.

З цієї причини тимчасова РНК (ТРНК) на 2026 рік визначається як РНК з буфером.

Це означає, що фактична наповнюваність класів (ФНК) порівнюється із замороженою РНК 2025 бюджетного року (ЗРНК).

Якщо значення ЗРНК близьке до ФНК (різниця не більше 1), ТРНК дорівнює ЗРНК.

Якщо ФНК набагато менше ЗРНК, ТРНК стає ЗРНК-1 (нижній буфер), у протилежному випадку стає ЗРНК+1 (верхній буфер).

Таким чином, ТРНК завжди знаходиться поруч з ЗРНК, за винятком того, що ТРНК не може бути менше 10 або більше 27,5.

Для Старосілецької громади ЗРНК дорівнювала 12; ФНК після округлення до половини цілого дорівнює 9,5.

Допустимі значення ТРНК знаходяться в інтервалі (ЗРНК-1;ЗРНК+1) = (11;13).

Оскільки ФНК менше 11, ТРНК отримує значення нижнього буфера ЗРНК-1 = 11.

#### Підсумки розподілу субвенції на 2026 рік:

	К-ть учнів (факт)	К-ть класів (факт)	Сума (тис. грн)	На учня (грн)	На клас (грн)
Учні комунальних ЗЗСО, з них у гірських населених пунктах	528	55	30 503,0	57 771	554 600
у тому числі поділ класів на групи			441,9		
Українознавчий компонент					
Індивідуальні учні - екстернат					
Індивідуальні учні - сімейна форма	48		734,8	15 308	
Індивідуальні учні - ТОТ					
Учні спеціальних ЗЗСО (класів)					
з них у гірських населених пунктах					
у тому числі поділ класів на групи					
Учні НРЦ,					
з них у гірських населених пунктах					
Учні класів з вечірньою формою					
Вихованці пансіонів					
Вихованці спеціальних пансіонів					
Вихованці НРЦ					
Асистенти в інклюзивних класах		10	2 739,0		273 896
Учні ЗПО					
<b>Старосілецька ТГ</b>	<b>576</b>	<b>55</b>	<b>33 976,8</b>		

Освітня субвенція, розрахована на весь бюджетний 2026 рік (не є остаточною, оскільки заплановано перерахунок її обсягів на вересень-грудень 2026 року), тис. грн:	<b>33 976,8</b>
Освітня субвенція, виділена на 8 місяців бюджетного 2026 року (68,6%), тис. грн:	<b>23 308,1</b>

**Детальний розрахунок обсягу освітньої субвенції для Старосілецької сільської територіальної громади**

**Коефіцієнти, що застосовуються для даної АТО:**

Розрахункова наповнюваність класів	11,0
Коефіцієнт Кіпп для денних ЗЗСО	0,530
Розподіл на одного учня для педагогічних працівників, які не проводять уроки (денні ЗЗСО), грн	7 700
Коефіцієнт Кіпп для вечірніх шкіл	0,530
Розподіл на одного учня, для педагогічних працівників, які не проводять уроки (вечірні школи), грн	7 700
Коефіцієнт поділу класів на групи при вивченні окремих предметів для учнів групи I	1,017
Коефіцієнт поділу класів на групи при вивченні окремих предметів для учнів групи II	1,047
Коефіцієнт скорочення	1,00

**Коефіцієнти, що застосовуються для всіх АТО:**

Норматив бюджетної забезпеченості (грн)	14 527,5
Річна заробітна плата вчителів з нарахуваннями (тис. грн)	312,7
Річна заробітна плата асистентів вчителів з нарахуваннями (тис. грн)	273,9
Річна заробітна плата керівників ІРЦ з нарахуваннями (тис. грн)	401,4
Річна заробітна плата педпрацівників ІРЦ з нарахуваннями (тис. грн)	349,6
Розрахункова наповнюваність спеціальних класів (також приватних НРЦ)	9,0
Розрахункова наповнюваність класів НРЦ	6,0

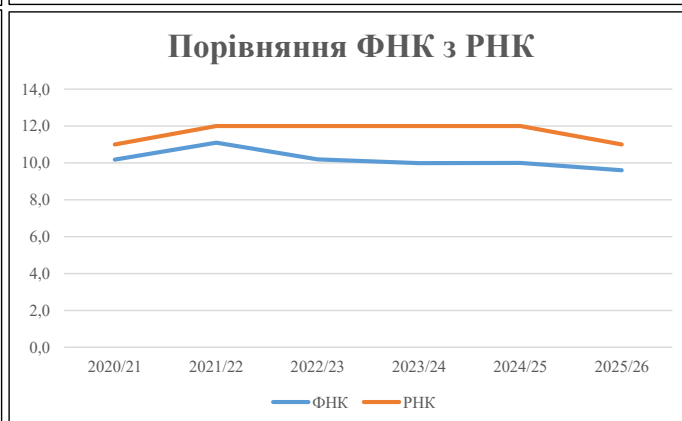
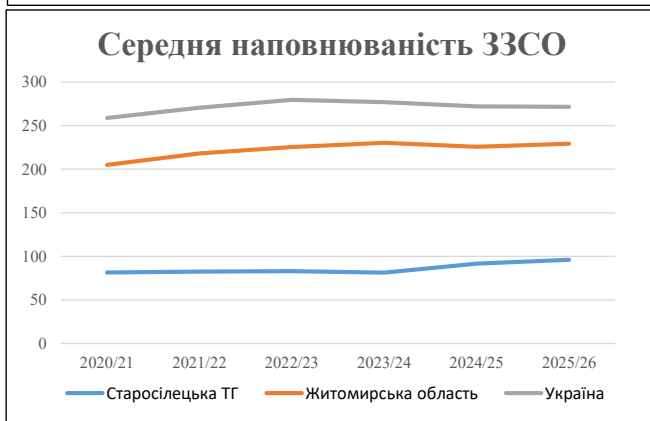
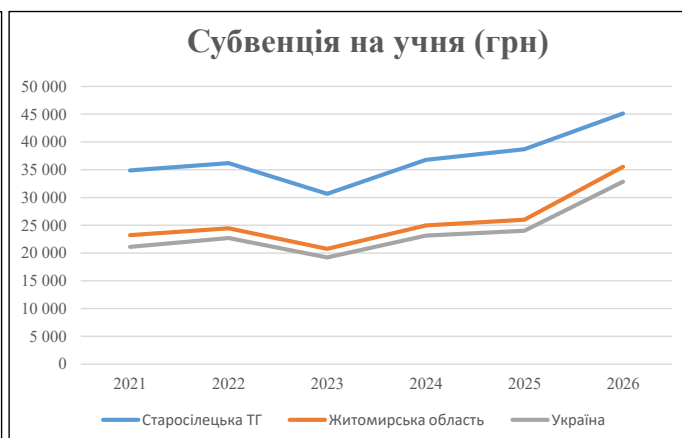
Рівень освіти	Учні	З них учні гірських шкіл			Класи	Розрахункова наповнюваність класу (групи)		Кількість годин навчального плану	Кількість необхідних годин у тиждень	Кількість ставок	Зарплати вчителів, тис. грн	Розподіл на одного учня, для пед. працівників, які не проводять уроки, грн	Зарплата пед. персоналу, що не проводить уроки, тис. грн	Зарплата пед. гірську місцевість, без поділу на групи, тис. грн	Коефіцієнт поділу класів на групи	Кількість ставок вчителів для поділу класів на групи	Зарплати персоналу, що проводить уроки у групах при поділі класів, тис. грн	Зарплата пед. персоналу разом (без надбавки за гірську місцевість), тис. грн	Відсоток учнів гірських шкіл	Надбавка для гірської місцевості	Зарплата всього пед. персоналу разом, тис. грн	
		гр. 1	гр. 2	гр. 3		гр. 4	гр. 5															гр. 6
Як розраховано	Факт	Факт	Факт	Постанова	гр. 1 / гр. 4	Постанова	гр. 5 * гр. 6	гр. 7 / 18	гр. 8 * 14527,51	Постанова	гр. 1 * гр. 10 / 1000	гр. 9 + гр. 11	Постанова	гр. 8 * гр. 13	гр. 14 * 14527,51	гр. 12 + гр. 15	гр. 2 / гр. 1	0,25 * гр. 16 * гр. 17	гр. 16 + гр. 18			
<b>Загальні ЗЗСО</b>																						
Початкова (1-4)	171		24	11,0	16	23	368	20,4	6 392	7 700	1 317	7 709			0,017	1,41	442	30 503				30 503
Базова (5-9)	298	0	25	11,0	28	32,7	916	50,9	15 904	7 700	2 294	18 198										
Старша (10-11)	59		6	11,0	6	35,5	213	11,8	3 700	7 700	454	4 154										
<b>Українознавчий компонент</b>																						
Початкова (1-4)	0		0	11,0	0	6	0	0,0	0	7 700	0	0										0
Базова (5-9)	0	0	0	11,0	0	8	0	0,0	0	7 700	0	0			0,017	0,00	0	0				0
Старша (10-11)	0		0	11,0	0	14	0	0,0	0	7 700	0	0										
<b>Індивідуальна освіта</b>																						
Екстернат (1-4)	0								0													0
Екстернат (5-9)	0	0							0													0
Екстернат (10-12)	0								0													0
Сімейна форма (1-4)	25								327													735
Сімейна форма (5-9)	18	0							329													735
Сімейна форма (10-12)	5								78													735
TOT (1-4)	0								0													0
TOT (5-9)	0	0							0													0
TOT (10-12)	0								0													0
<b>Спеціальна освіта</b>																						
Початкова (1-4)	0		0	9	0	36																0
Базова (5-9)	0	0	0	9	0	36									0,047	0,00	0	0				0
Старша (10-11)	0		0	9	0	36																0
<b>Навчально-реабілітаційні центри</b>																						
Початкова (1-4)	0		0	6	0	36				7 700												0
Базова (5-9)	0	0	0	6	0	36				7 700					0,047	0,00	0	0				0
Старша (10-11)	0		0	6	0	36				7 700												0
<b>Учні, які проживають в пансіонах (кількість ставок = кількість груп * 2)</b>																						
Загальні пансіони	0	0		20	0																	0
Спеціальні пансіони	0	0		9	0																	0
НРЦ	0	0		6	0																	0
<b>Інклюзивні класи (кількість ставок = кількість класів * 1; обсяг субвенції = кількість ставок * 273,9), в колонках А і Б - кількість всіх і гірських інклюзивних класів після агрегації, у колонці Н - відсоток гірських інклюзивних класів</b>																						
Інклюзія	10	0		10				10,0	2 739													2 739
<b>Вечірня освіта</b>																						
Вечірні школи	0	0	0	16		23																0
<b>Заклади професійної освіти</b>																						
ЗПО	0	0	0	26																		0
<b>Разом</b>	<b>576</b>		<b>55</b>		<b>50</b>		<b>1 497</b>	<b>93,1</b>	<b>29 469</b>		<b>4 065</b>	<b>32 800</b>										<b>33 976,8</b>

## Історичні дані щодо учнів комунальних ЗЗСО Старосілецької сільської територіальної громади

Фактичні значення за навчальні роки	2020/21	2021/22	2022/23	2023/24	2024/25	2025/26
Кількість учнів ЗЗСО	570	577	580	569	550	576
ФНК	10,2	11,1	10,2	10,0	10,0	9,6
РНК	11,0	12,0	12,0	12,0	12,0	11,0
Кількість ЗЗСО	7	7	7	7	6	6
Середня наповнюваність ЗЗСО	81	82	83	81	92	96

Дані за бюджетні роки	2021	2022	2023	2024	2025	2026
Обсяг субвенції (тис. грн)	19 884,2	20 887,9	17 786,9	20 927,5	21 277,6	25 995,7
Субвенція на учня (грн)	34 885	36 201	30 667	36 779	38 687	45 131

Зміна за роками	2021/22	2022/23	2023/24	2024/25	2025/26
Учні (%)	1,2%	0,5%	-1,9%	-3,3%	4,7%
Субвенція (%)	5,0%	-14,8%	17,7%	1,7%	22,2%
Субвенція на учня (%)	3,8%	-15,3%	19,9%	5,2%	16,7%
ФНК	0,92	-0,90	-0,21	0,02	-0,40

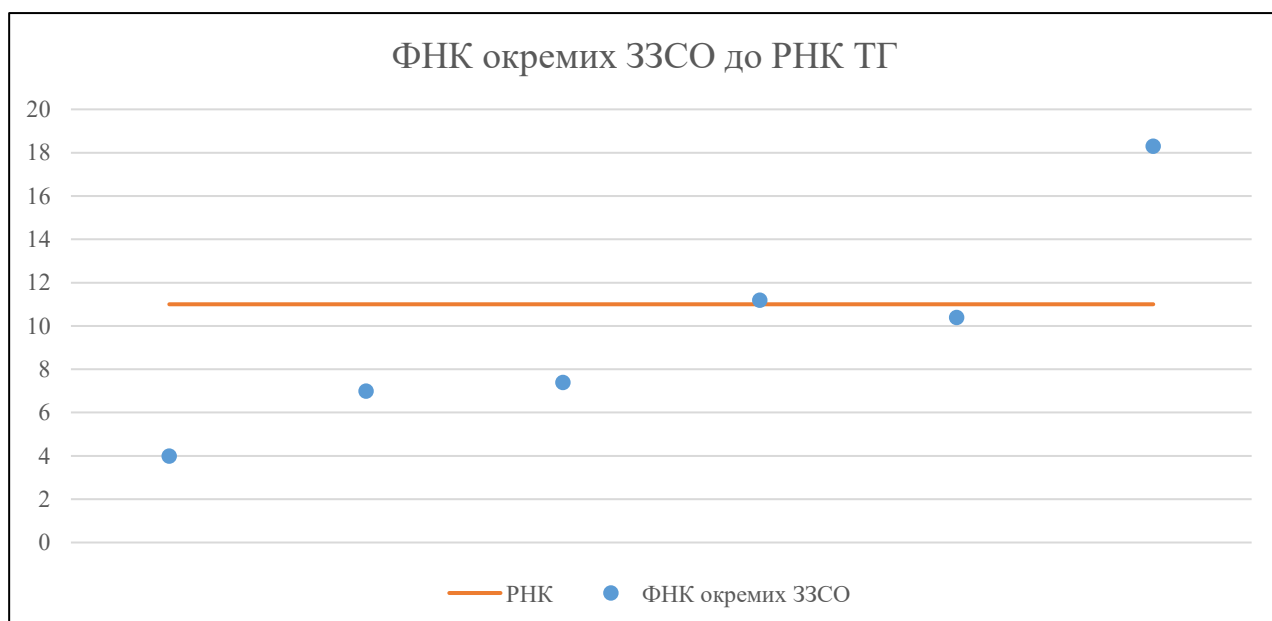


## Мережа ЗЗСО Старосілецької сільської територіальної громади

	ЗЗСО		Учні		ФНК
	кількість	відсоток	кількість	відсоток	кількість
Звичайний ЗЗСО	6	100,0%	576	100,0%	10,5
Опорний ЗЗСО					
Філія ЗЗСО					
Загалом	6	100,0%	576	100,0%	9,6

ЗЗСО крім спеціальних та НРЦ	ЗЗСО		Учні		ФНК
	кількість	відсоток	кількість	відсоток	кількість
ЗЗСО з ФНК більш ніж 12 (РНК + 1)	1	16,7%	201	34,9%	18,3
ЗЗСО з ФНК від 10 до 12	2	33,3%	215	37,3%	10,8
ЗЗСО з ФНК менш ніж 10 (РНК - 1)	3	50,0%	160	27,8%	6,7
ЗЗСО без класів					
Загалом (крім спеціальних та НРЦ)	6	100,0%	576	100,0%	9,6

	ЗЗСО		Учні		ФНК
	кількість	відсоток	кількість	відсоток	кількість
Менше 20 учнів	1	16,7%	16	2,8%	4,0
Від 20 до 50 учнів					
Від 50 до 100 учнів	2	33,3%	144	25,0%	7,2
Від 100 до 200 учнів	2	33,3%	215	37,3%	10,8
Від 200 до 300 учнів	1	16,7%	201	34,9%	18,3
Від 300 до 400 учнів					
Від 400 до 600 учнів					
Від 600 до 800 учнів					
Від 800 до 1000 учнів					
Від 1000 до 1500 учнів					
Більше 1500 учнів					
Загалом	6	100,0%	576	100,0%	9,6



На графіку ЗЗСО упорядковані за збільшенням наповнюваності

**Перелік закладів загальної середньої освіти Старосілецької сільської територіальної громади**  
**РНК = 11, ФНК = 9,6**

↑	ЗЗСО з ФНК більш ніж 12 (РНК + 1)
↔	ЗЗСО з ФНК від 10 до 12
↓	ЗЗСО з ФНК менш ніж 10 (РНК - 1)
—	ЗЗСО без класів

№ з/п	ID в АІКОМ	Назва ЗЗСО	Факт. ступ.	Статус	ID в АІКОМ опорного ЗЗСО	Кіл-ть учнів	з них за індивід. формою	Кіл-ть класів	ФНК		Включено до розрахунку субвенції
1	15803	Старосілецький ліцей	I-III	Опорна		201	6	11	18,3	↑	Так
2	15813	Торчинська гімназія	I-II			101	2	9	11,2	↔	Так
3	15802	Кам'янобрідський ліцей	I-III			114	5	11	10,4	↔	Так
4	15801	Городський ліцей	I-III			81	17	11	7,4	↓	Так
5	15810	Козіївський гімназія	I-II			63	21	9	7	↓	Так
6	15808	Гуменницька початкова школа	I			16		4	4	↓	Так