



ІНФОРМАЦІЙНА ДОВІДКА ЩОДО РОЗРАХУНКУ ОБСЯГУ ОСВІТНЬОЇ СУБВЕНЦІЇ НА 2026 РІК

СТАНИШІВСЬКА ТГ

Базова інформація про засновника:

Засновник	Станишівська сільська територіальна громада		
Код бюджету	0653000000		
Область	Житомирська	Фактична наповнюваність класів	15,92
Тип	Сільська ТГ	Розрахункова наповнюваність класів	15,5

Для цілей розрахунку освітньої субвенції громада не вважається прифронтовою.

З цієї причини тимчасова РНК (ТРНК) на 2026 рік визначається як РНК з буфером.

Це означає, що фактична наповнюваність класів (ФНК) порівнюється із замороженою РНК 2025 бюджетного року (ЗРНК).

Якщо значення ЗРНК близьке до ФНК (різниця не більше 1), ТРНК дорівнює ЗРНК.

Якщо ФНК набагато менше ЗРНК, ТРНК стає ЗРНК-1 (нижній буфер), у протилежному випадку стає ЗРНК+1 (верхній буфер).

Таким чином, ТРНК завжди знаходиться поруч з ЗРНК, за винятком того, що ТРНК не може бути менше 10 або більше 27,5.

Для Станишівської громади ЗРНК дорівнювала 14,5; ФНК після округлення до половини цілого дорівнює 16.

Допустимі значення ТРНК знаходяться в інтервалі (ЗРНК-1;ЗРНК+1) = (13,5;15,5).

Оскільки ФНК більше 15,5, ТРНК отримує значення верхнього буфера ЗРНК+1 = 15,5.

Підсумки розподілу субвенції на 2026 рік:

	К-ть учнів (факт)	К-ть класів (факт)	Сума (тис. грн)	На учня (грн)	На клас (грн)
Учні комунальних ЗЗСО, з них у гірських населених пунктах	1 194	75	50 254,1	42 089	670 055
у тому числі поділ класів на групи			686,4		
Українознавчий компонент					
Індивідуальні учні - екстернат	21		350,4	16 686	
Індивідуальні учні - сімейна форма	68		1 145,3	16 843	
Індивідуальні учні - ТОТ					
Учні спеціальних ЗЗСО (класів) з них у гірських населених пунктах					
у тому числі поділ класів на групи					
Учні НРЦ, з них у гірських населених пунктах					
Учні класів з вечірньою формою					
Вихованці пансіонів					
Вихованці спеціальних пансіонів					
Вихованці НРЦ					
Асистенти в інклюзивних класах		22	6 025,7		273 896
Учні ЗПО					
Станишівська ТГ	1 283	75	57 775,6		

Освітня субвенція, розрахована на весь бюджетний 2026 рік (не є остаточною, оскільки заплановано перерахунок її обсягів на вересень-грудень 2026 року), тис. грн:	57 775,6
Освітня субвенція, виділена на 8 місяців бюджетного 2026 року (68,6%), тис. грн:	39 634,1

Детальний розрахунок обсягу освітньої субвенції для Станишівської сільської територіальної громади

Коефіцієнти, що застосовуються для даної АТО:

Розрахункова наповнюваність класів	15,5
Коефіцієнт Кіпп для денних ЗЗСО	0,530
Розподіл на одного учня для педагогічних працівників, які не проводять уроки (денні ЗЗСО), грн	7 700
Коефіцієнт Кіпп для вечірніх шкіл	0,530
Розподіл на одного учня, для педагогічних працівників, які не проводять уроки (вечірні школи), грн	7 700
Коефіцієнт поділу класів на групи при вивченні окремих предметів для учнів групи І	1,017
Коефіцієнт поділу класів на групи при вивченні окремих предметів для учнів групи ІІ	1,047
Коефіцієнт скорочення	1,00

Коефіцієнти, що застосовуються для всіх АТО:

Норматив бюджетної забезпеченості (грн)	14 527,5
Річна заробітна плата вчителів з нарахуваннями (тис. грн)	312,7
Річна заробітна плата асистентів вчителів з нарахуваннями (тис. грн)	273,9
Річна заробітна плата керівників ІРЦ з нарахуваннями (тис. грн)	401,4
Річна заробітна плата педпрацівників ІРЦ з нарахуваннями (тис. грн)	349,6
Розрахункова наповнюваність спеціальних класів (також приватних НРЦ)	9,0
Розрахункова наповнюваність класів НРЦ	6,0

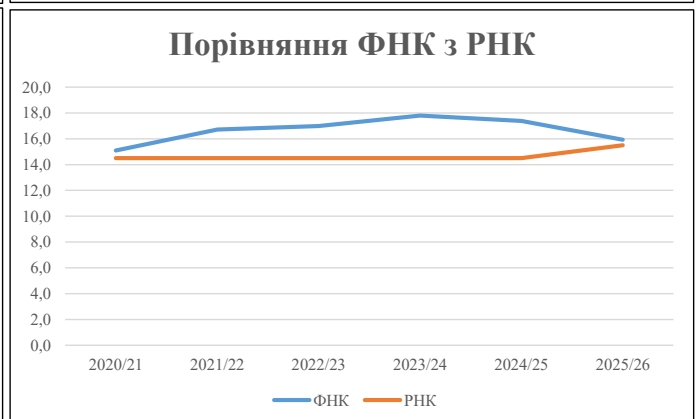
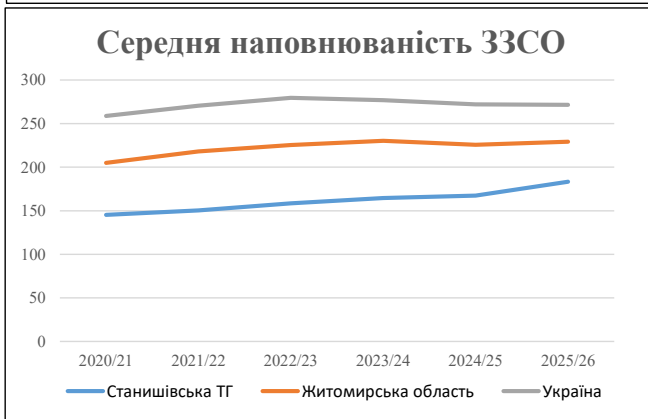
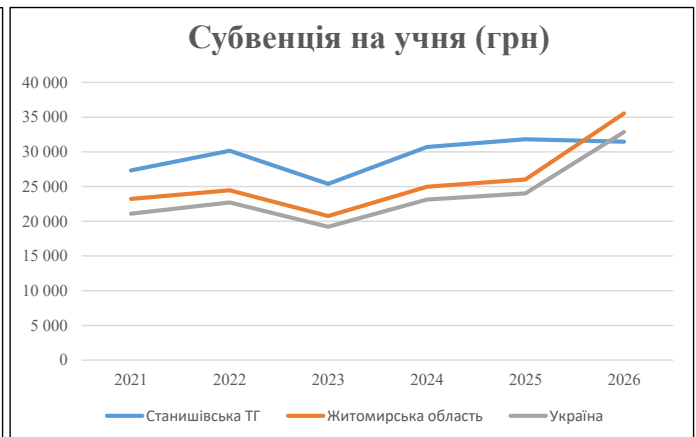
Рівень освіти	Учні	З них учні гірських шкіл			Класи	Розрахункова наповнюваність класу (групи)	Розрахункова к-ть класів (групи)	К-ть годин навчального плану	К-ть годин у тиждень	К-ть необхідних класів	К-ть ставок	Зарплати вчителів, тис. грн	Розподіл на одного учня, для пед. працівників, які не проводять уроки, грн	Зарплата пед. персоналу, що не проводить уроки, тис. грн	Зарплата гірську місцевість, без поділу на групи, тис. грн	Коефіцієнт поділу класів на групи	К-ть ставок вчителів для поділу класів на групи	Зарплати персоналу, що проводить уроки у групах при поділі класів, тис. грн	Зарплата пед. персоналу разом (без надбавки за гірську місцевість), тис. грн	Відсоток учнів гірських шкіл	Надбавка для гірської місцевості	Зарплата всього пед. персоналу разом, тис. грн	
		гр. 1	гр. 2	гр. 3																			гр. 4
Як розраховано	Факт	Факт	Факт	Постанова	гр. 1 / гр. 4	Постанова	гр. 5 * гр. 6	гр. 7 / 18	гр. 8 * 14527,51	Постанова	гр. 1 * гр. 10 / 1000	гр. 9 + гр. 11	Постанова	гр. 8 * гр. 13	гр. 14 * 14527,51	гр. 12 + гр. 15	гр. 2 / гр. 1	0,25 * гр. 16 * гр. 17	гр. 16 + гр. 18				
Загальні ЗЗСО																							
Початкова (1-4)	435		31	15,5	29	23	667	37,1	11 586	7 700	3 349	14 935											
Базова (5-9)	648	0	38	15,5	42	32,7	1 373	76,3	23 856	7 700	4 989	28 845	0,017	2,20	686	50 254						50 254	
Старша (10-11)	111		6	15,5	8	35,5	284	15,8	4 933	7 700	855	5 788											
Українознавчий компонент																							
Початкова (1-4)	0		0	15,5	0	6	0	0,0	0	7 700	0	0											
Базова (5-9)	0	0	0	15,5	0	8	0	0,0	0	7 700	0	0	0,017	0,00	0	0						0	
Старша (10-11)	0		0	15,5	0	14	0	0,0	0	7 700	0	0											
Індивідуальна освіта																							
Екстернат (1-4)	5								65														
Екстернат (5-9)	13	0							238													350	
Екстернат (10-12)	3								47														
Сімейна форма (1-4)	18								235														
Сімейна форма (5-9)	48	0							879													1 145	
Сімейна форма (10-12)	2								31														
TOT (1-4)	0								0														
TOT (5-9)	0	0							0													0	
TOT (10-12)	0								0														
Спеціальна освіта																							
Початкова (1-4)	0		0	9	0	36																	
Базова (5-9)	0	0	0	9	0	36							0,047	0,00	0	0						0	
Старша (10-11)	0		0	9	0	36																	
Навчально-реабілітаційні центри																							
Початкова (1-4)	0		0	6	0	36				7 700													
Базова (5-9)	0	0	0	6	0	36				7 700			0,047	0,00	0	0						0	
Старша (10-11)	0		0	6	0	36				7 700													
Учні, які проживають в пансіонах (кількість ставок = кількість груп * 2)																							
Загальні пансіони	0	0		20	0																		
Спеціальні пансіони	0	0		9	0																		
НРЦ	0	0		6	0																		
Інклюзивні класи (кількість ставок = кількість класів * 1; обсяг субвенції = кількість ставок * 273,9), в колонках А і Б - кількість всіх і гірських інклюзивних класів після агрегації, у колонці Н - відсоток гірських інклюзивних класів																							
Інклюзія	22	0		22				22,0	6 026					6 026									6 026
Вечірня освіта																							
Вечірні школи	0	0	0	16		23																	0
Заклади професійної освіти																							
ЗПО	0	0	0	26																			0
Разом	1 283		75		79		2 324	151,1	47 896		9 193	55 593										57 775,6	

Історичні дані щодо учнів комунальних ЗЗСО Станишівської сільської територіальної громади

Фактичні значення за навчальні роки	2020/21	2021/22	2022/23	2023/24	2024/25	2025/26
Кількість учнів ЗЗСО	1 162	1 203	1 268	1 317	1 338	1 283
ФНК	15,1	16,7	17,0	17,8	17,4	15,9
РНК	14,5	14,5	14,5	14,5	14,5	15,5
Кількість ЗЗСО	8	8	8	8	8	7
Середня наповнюваність ЗЗСО	145	150	159	165	167	183

Дані за бюджетні роки	2021	2022	2023	2024	2025	2026
Обсяг субвенції (тис. грн)	31 749,8	36 286,3	32 192,8	40 433,9	42 566,0	40 374,5
Субвенція на учня (грн)	27 323	30 163	25 389	30 702	31 813	31 469

Зміна за роками	2021/22	2022/23	2023/24	2024/25	2025/26
Учні (%)	3,5%	5,4%	3,9%	1,6%	-4,1%
Субвенція (%)	14,3%	-11,3%	25,6%	5,3%	-5,1%
Субвенція на учня (%)	10,4%	-15,8%	20,9%	3,6%	-1,1%
ФНК	1,62	0,28	0,81	-0,42	-1,46

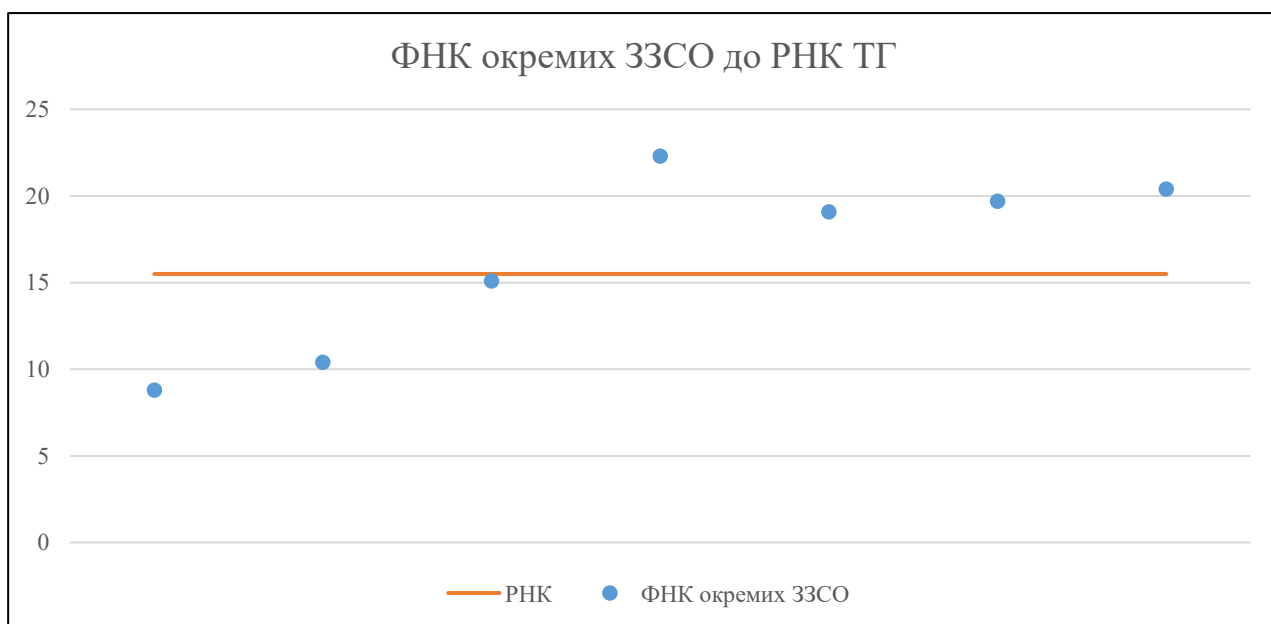


Мережа ЗЗСО Станишівської сільської територіальної громади

	ЗЗСО		Учні		ФНК
	кількість	відсоток	кількість	відсоток	кількість
Звичайний ЗЗСО	7	100,0%	1 283	100,0%	17,1
Опорний ЗЗСО					
Філія ЗЗСО					
Загалом	7	100,0%	1 283	100,0%	15,9

	ЗЗСО		Учні		ФНК
	кількість	відсоток	кількість	відсоток	кількість
ЗЗСО крім спеціальних та НРЦ					
ЗЗСО з ФНК більш ніж 16,5 (РНК + 1)	4	57,1%	974	75,9%	20,3
ЗЗСО з ФНК від 14,5 до 16,5	1	14,3%	136	10,6%	15,1
ЗЗСО з ФНК менш ніж 14,5 (РНК - 1)	2	28,6%	173	13,5%	9,6
ЗЗСО без класів					
Загалом (крім спеціальних та НРЦ)	7	100,0%	1 283	100,0%	15,9

	ЗЗСО		Учні		ФНК
	кількість	відсоток	кількість	відсоток	кількість
Менше 20 учнів					
Від 20 до 50 учнів					
Від 50 до 100 учнів	2	28,6%	173	13,5%	9,6
Від 100 до 200 учнів	1	14,3%	136	10,6%	15,1
Від 200 до 300 учнів	3	42,9%	628	48,9%	20,3
Від 300 до 400 учнів	1	14,3%	346	27,0%	20,4
Від 400 до 600 учнів					
Від 600 до 800 учнів					
Від 800 до 1000 учнів					
Від 1000 до 1500 учнів					
Більше 1500 учнів					
Загалом	7	100,0%	1 283	100,0%	15,9



На графіку ЗЗСО упорядковані за збільшенням наповнюваності

**Перелік закладів загальної середньої освіти Станишівської сільської територіальної громади
РНК = 15,5, ФНК = 15,92**

↑	ЗЗСО з ФНК більш ніж 16,5 (РНК + 1)
↔	ЗЗСО з ФНК від 14,5 до 16,5
↓	ЗЗСО з ФНК менш ніж 14,5 (РНК - 1)
—	ЗЗСО без класів

№ з/п	ID в АІКОМ	Назва ЗЗСО	Факт. ступ.	Статус	ID в АІКОМ опорного ЗЗСО	Кіл-ть учнів	з них за індивід. формою	Кіл-ть класів	ФНК		Включено до розрахунку субвенції
1	16932	Зарічанська гімназія	I-II			201	30	9	22,3	↑	Так
2	16925	Станишівський ліцей	I-III			346	20	17	20,4	↑	Так
3	16915	Коднянський ліцей	I-III	Опорна		217	5	11	19,7	↑	Так
4	16922	Пісківський ліцей	I-III			210	13	11	19,1	↑	Так
5	16917	Ліщинська гімназія	I-II			136	6	9	15,1	↔	Так
6	16918	Луківська гімназія	I-II			94	9	9	10,4	↓	Так
7	15565	Іванківська гімназія	I-II			79	8	9	8,8	↓	Так