



ІНФОРМАЦІЙНА ДОВІДКА ЩОДО РОЗРАХУНКУ ОБСЯГУ ОСВІТНЬОЇ СУБВЕНЦІЇ НА 2026 РІК

РУЖИНСЬКА ТГ

Базова інформація про засновника:

Засновник	Ружинська селищна територіальна громада		
Код бюджету	0656700000		
Область	Житомирська	Фактична наповнюваність класів	13,14
Тип	Селищна ТГ	Розрахункова наповнюваність класів	13,0

Для цілей розрахунку освітньої субвенції громада не вважається прифронтовою.

З цієї причини тимчасова РНК (ТРНК) на 2026 рік визначається як РНК з буфером.

Це означає, що фактична наповнюваність класів (ФНК) порівнюється із замороженою РНК 2025 бюджетного року (ЗРНК).

Якщо значення ЗРНК близьке до ФНК (різниця не більше 1), ТРНК дорівнює ЗРНК.

Якщо ФНК набагато менше ЗРНК, ТРНК стає ЗРНК-1 (нижній буфер), у протилежному випадку стає ЗРНК+1 (верхній буфер).

Таким чином, ТРНК завжди знаходиться поруч з ЗРНК, за винятком того, що ТРНК не може бути менше 10 або більше 27,5.

Для Ружинської громади ЗРНК дорівнювала 13; ФНК після округлення до половини цілого дорівнює 13.

Допустимі значення ТРНК знаходяться в інтервалі (ЗРНК-1;ЗРНК+1) = (12;14).

Оскільки ФНК в межах допустимого інтервалу, ТРНК отримує значення ЗРНК = 13.

Підсумки розподілу субвенції на 2026 рік:

	К-ть учнів (факт)	К-ть класів (факт)	Сума (тис. грн)	На учня (грн)	На клас (грн)
Учні комунальних ЗЗСО,	1 564	119	75 253,1	48 116	632 379
з них у гірських населених пунктах					
у тому числі поділ класів на групи			1 075,6		
Українознавчий компонент					
Індивідуальні учні - екстернат	58		941,4	16 231	
Індивідуальні учні - сімейна форма					
Індивідуальні учні - ТОТ					
Учні спеціальних ЗЗСО (класів)					
з них у гірських населених пунктах					
у тому числі поділ класів на групи					
Учні НРЦ,					
з них у гірських населених пунктах					
Учні класів з вечірньою формою					
Вихованці пансіонів					
Вихованці спеціальних пансіонів					
Вихованці НРЦ					
Асистенти в інклюзивних класах		40	10 955,8		273 896
Учні ЗПО					
Ружинська ТГ	1 622	119	87 150,3		

Освітня субвенція, розрахована на весь бюджетний 2026 рік (не є остаточною, оскільки заплановано перерахунок її обсягів на вересень-грудень 2026 року), тис. грн:	87 150,3
Освітня субвенція, виділена на 8 місяців бюджетного 2026 року (68,6%), тис. грн:	59 785,1

Детальний розрахунок обсягу освітньої субвенції для Ружинської селищної територіальної громади

Коефіцієнти, що застосовуються для даної АТО:

Розрахункова наповнюваність класів	13,0
Коефіцієнт Кіпп для денних ЗЗСО	0,480
Розподіл на одного учня для педагогічних працівників, які не проводять уроки (денні ЗЗСО), грн	6 973
Коефіцієнт Кіпп для вечірніх шкіл	0,480
Розподіл на одного учня, для педагогічних працівників, які не проводять уроки (вечірні школи), грн	6 973
Коефіцієнт поділу класів на групи при вивченні окремих предметів для учнів групи I	1,017
Коефіцієнт поділу класів на групи при вивченні окремих предметів для учнів групи II	1,047
Коефіцієнт скорочення	1,00

Коефіцієнти, що застосовуються для всіх АТО:

Норматив бюджетної забезпеченості (грн)	14 527,5
Річна заробітна плата вчителів з нарахуваннями (тис. грн)	312,7
Річна заробітна плата асистентів вчителів з нарахуваннями (тис. грн)	273,9
Річна заробітна плата керівників ІРЦ з нарахуваннями (тис. грн)	401,4
Річна заробітна плата педпрацівників ІРЦ з нарахуваннями (тис. грн)	349,6
Розрахункова наповнюваність спеціальних класів (також приватних НРЦ)	9,0
Розрахункова наповнюваність класів НРЦ	6,0

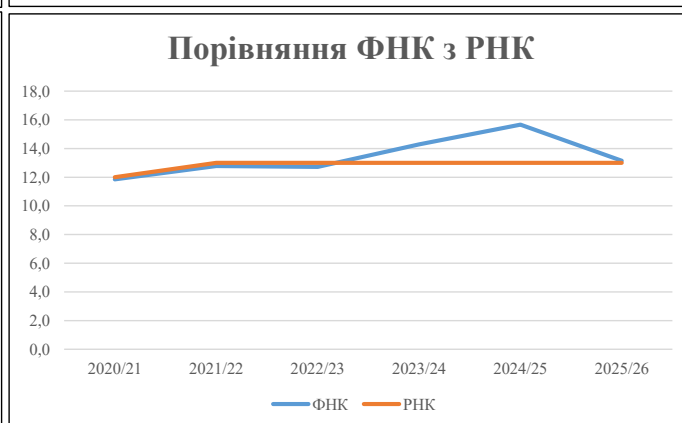
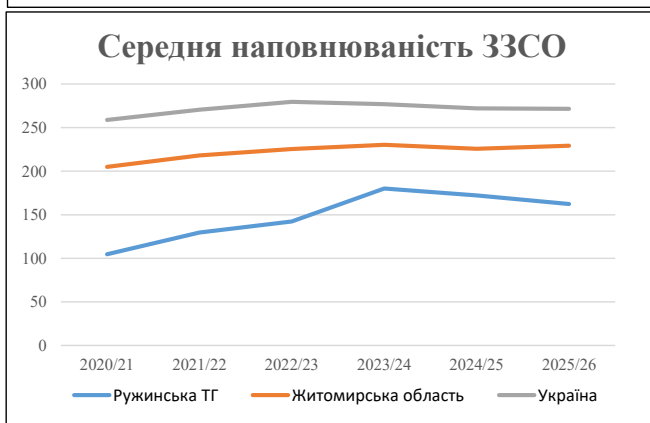
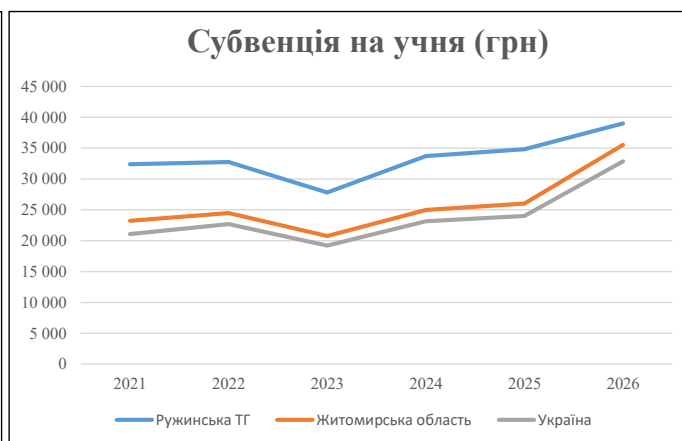
Рівень освіти	Учні	З них учні гірських шкіл			Класи	Розрахункова наповнюваність класу (групи)		Кількість годин навчального плану	Кількість необхідних годин у тиждень	Кількість ставок	Зарплати вчителів, тис. грн	Розподіл на одного учня, для пед. працівників, які не проводять уроки, грн	Зарплата пед. персоналу, що не проводить уроки, тис. грн	Зарплата пед. гірську місцевість, без поділу на групи, тис. грн	Коефіцієнт поділу класів на групи	Кількість ставок вчителів для поділу класів на групи	Зарплати персоналу, що проводить уроки у групах при поділі класів, тис. грн	Зарплата пед. персоналу разом (без надбавки за гірську місцевість), тис. грн	Відсоток учнів гірських шкіл	Надбавка для гірської місцевості	Зарплата всього пед. персоналу разом, тис. грн
		гр. 1	гр. 2	гр. 3		гр. 4	гр. 5														
Як розраховано	Факт	Факт	Факт	Постанова	гр. 1 / гр. 4	Постанова	гр. 5 * гр. 6	гр. 7 / 18	гр. 8 * 14527,51	Постанова	гр. 1 * гр. 10 / 1000	гр. 9 + гр. 11	Постанова	гр. 8 * гр. 13	гр. 14 * 14527,51	гр. 12 + гр. 15	гр. 2 / гр. 1	0,25 * гр. 16 * гр. 17	гр. 16 + гр. 18		
Загальні ЗЗСО																					
Початкова (1-4)	480		45	13,0	37	23	851	47,3	14 782	6 973	3 347	18 129									
Базова (5-9)	881	0	59	13,0	68	32,7	2 224	123,5	38 624	6 973	6 143	44 767	0,017	3,44	1 076	75 253					75 253
Старша (10-11)	203		15	13,0	16	35,5	568	31,6	9 866	6 973	1 416	11 282									
Українознавчий компонент																					
Початкова (1-4)	0		0	13,0	0	6	0	0,0	0	6 973	0	0									
Базова (5-9)	0	0	0	13,0	0	8	0	0,0	0	6 973	0	0	0,017	0,00	0	0					0
Старша (10-11)	0		0	13,0	0	14	0	0,0	0	6 973	0	0									
Індивідуальна освіта																					
Екстернат (1-4)	15								196												
Екстернат (5-9)	27	0							494												941
Екстернат (10-12)	16								251												
Сімейна форма (1-4)	0								0												
Сімейна форма (5-9)	0	0							0												0
Сімейна форма (10-12)	0								0												
TOT (1-4)	0								0												
TOT (5-9)	0	0							0												0
TOT (10-12)	0								0												
Спеціальна освіта																					
Початкова (1-4)	0		0	9	0	36															
Базова (5-9)	0	0	0	9	0	36							0,047	0,00	0	0					0
Старша (10-11)	0		0	9	0	36															
Навчально-реабілітаційні центри																					
Початкова (1-4)	0		0	6	0	36				6 973											
Базова (5-9)	0	0	0	6	0	36				6 973											0
Старша (10-11)	0		0	6	0	36				6 973											
Учні, які проживають в пансіонах (кількість ставок = кількість груп * 2)																					
Загальні пансіони	0	0		20	0																0
Спеціальні пансіони	0	0		9	0																0
НРЦ	0	0		6	0																0
Інклюзивні класи (кількість ставок = кількість класів * 1; обсяг субвенції = кількість ставок * 273,9), в колонках А і Б - кількість всіх і гірських інклюзивних класів після агрегації, у колонці Н - відсоток гірських інклюзивних класів																					
Інклюзія	40	0		40					40,0	10 956						10 956					10 956
Вечірня освіта																					
Вечірні школи	0	0	0	16		23															0
Заклади професійної освіти																					
ЗПО	0	0	0	26																	0
Разом	1 622		119		121		3 643	242,4	75 169		10 906	85 133									87 150,3

Історичні дані щодо учнів комунальних ЗЗСО Ружинської селищної територіальної громади

Фактичні значення за навчальні роки	2020/21	2021/22	2022/23	2023/24	2024/25	2025/26
Кількість учнів ЗЗСО	1 884	1 815	1 849	1 801	1 723	1 622
ФНК	11,8	12,8	12,7	14,3	15,7	13,1
РНК	12,0	13,0	13,0	13,0	13,0	13,0
Кількість ЗЗСО	18	14	13	10	10	10
Середня наповнюваність ЗЗСО	105	130	142	180	172	162

Дані за бюджетні роки	2021	2022	2023	2024	2025	2026
Обсяг субвенції (тис. грн)	61 043,2	59 453,3	51 424,4	60 746,0	60 014,3	63 271,4
Субвенція на учня (грн)	32 401	32 757	27 812	33 729	34 831	39 008

Зміна за роками		2021/22	2022/23	2023/24	2024/25	2025/26
Учні (%)		-3,7%	1,9%	-2,6%	-4,3%	-5,9%
Субвенція (%)		-2,6%	-13,5%	18,1%	-1,2%	5,4%
Субвенція на учня (%)		1,1%	-15,1%	21,3%	3,3%	12,0%
ФНК		0,93	-0,07	1,58	1,37	-2,52

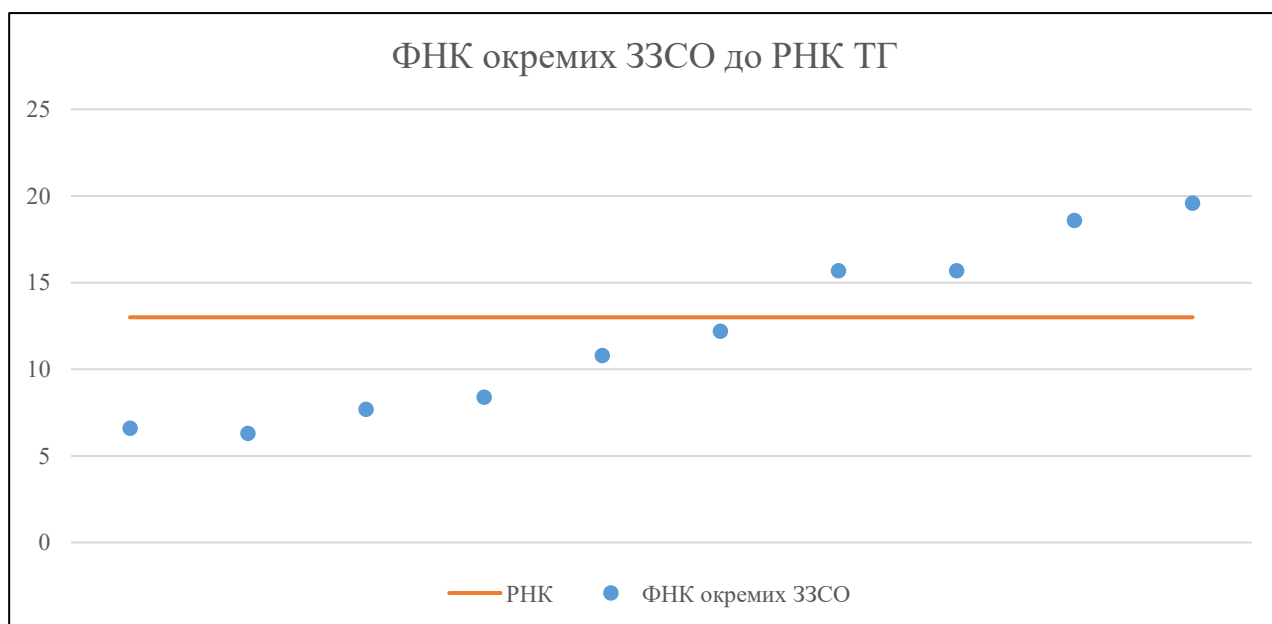


Мережа ЗЗСО Ружинської селищної територіальної громади

	ЗЗСО		Учні		ФНК
	кількість	відсоток	кількість	відсоток	кількість
Звичайний ЗЗСО	10	100,0%	1 622	100,0%	13,6
Опорний ЗЗСО					
Філія ЗЗСО					
Загалом	10	100,0%	1 622	100,0%	13,1

	ЗЗСО		Учні		ФНК
	кількість	відсоток	кількість	відсоток	кількість
ЗЗСО крім спеціальних та НРЦ					
ЗЗСО з ФНК більш ніж 14 (РНК + 1)	4	40,0%	1 106	68,2%	18,1
ЗЗСО з ФНК від 12 до 14	1	10,0%	134	8,3%	12,2
ЗЗСО з ФНК менш ніж 12 (РНК - 1)	5	50,0%	382	23,6%	8,1
ЗЗСО без класів					
Загалом (крім спеціальних та НРЦ)	10	100,0%	1 622	100,0%	13,1

	ЗЗСО		Учні		ФНК
	кількість	відсоток	кількість	відсоток	кількість
Менше 20 учнів					
Від 20 до 50 учнів					
Від 50 до 100 учнів	4	40,0%	263	16,2%	7,3
Від 100 до 200 учнів	4	40,0%	567	35,0%	13,5
Від 200 до 300 учнів	1	10,0%	205	12,6%	18,6
Від 300 до 400 учнів					
Від 400 до 600 учнів	1	10,0%	587	36,2%	19,6
Від 600 до 800 учнів					
Від 800 до 1000 учнів					
Від 1000 до 1500 учнів					
Більше 1500 учнів					
Загалом	10	100,0%	1 622	100,0%	13,1



На графіку ЗЗСО упорядковані за збільшенням наповнюваності

**Перелік закладів загальної середньої освіти Ружинської селищної територіальної громади
РНК = 13, ФНК = 13,14**

↑	ЗЗСО з ФНК більш ніж 14 (РНК + 1)
↔	ЗЗСО з ФНК від 12 до 14
↓	ЗЗСО з ФНК менш ніж 12 (РНК - 1)
—	ЗЗСО без класів

№ з/п	ID в АІКОМ	Назва ЗЗСО	Факт. ступ.	Статус	ID в АІКОМ опорного ЗЗСО	Кіл-ть учнів	з них за індивід. формою	Кіл-ть класів	ФНК		Включено до розрахунку субвенції
1	15993	Ружинський ліцей	I-III	Опорна		587	20	30	19,6	↑	Так
2	15992	Білилівський ліцей	I-III	Опорна		205	11	11	18,6	↑	Так
3	16012	Зарічанська гімназія	I-II			141	7	9	15,7	↑	Так
4	16000	Зарудинецький ліцей	I-III			173	7	11	15,7	↑	Так
5	16007	Ягнятинський ліцей	I-III			134		11	12,2	↔	Так
6	15995	Бистрицький ліцей	I-III			119	8	11	10,8	↓	Так
7	16003	Немиринецький ліцей	I-III			84	3	10	8,4	↓	Так
8	16002	Мовчанівський ліцей	I-III			69	4	9	7,7	↓	Так
9	16005	Топорівська гімназія	I-II			53		8	6,6	↓	Так
10	15994	Березянська гімназія	I-II			57	9	9	6,3	↓	Так