



ІНФОРМАЦІЙНА ДОВІДКА ЩОДО РОЗРАХУНКУ ОБСЯГУ ОСВІТНЬОЇ СУБВЕНЦІЇ НА 2026 РІК

РОМАНІВСЬКА ТГ

Базова інформація про засновника:

Засновник	Романівська селищна територіальна громада		
Код бюджету	0656600000		
Область	Житомирська	Фактична наповнюваність класів	14,04
Тип	Селищна ТГ	Розрахункова наповнюваність класів	14,5

Для цілей розрахунку освітньої субвенції громада не вважається прифронтовою.

З цієї причини тимчасова РНК (ТРНК) на 2026 рік визначається як РНК з буфером.

Це означає, що фактична наповнюваність класів (ФНК) порівнюється із замороженою РНК 2025 бюджетного року (ЗРНК).

Якщо значення ЗРНК близьке до ФНК (різниця не більше 1), ТРНК дорівнює ЗРНК.

Якщо ФНК набагато менше ЗРНК, ТРНК стає ЗРНК-1 (нижній буфер), у протилежному випадку стає ЗРНК+1 (верхній буфер).

Таким чином, ТРНК завжди знаходиться поруч з ЗРНК, за винятком того, що ТРНК не може бути менше 10 або більше 27,5.

Для Романівської громади ЗРНК дорівнювала 15,5; ФНК після округлення до половини цілого дорівнює 14.

Допустимі значення ТРНК знаходяться в інтервалі (ЗРНК-1;ЗРНК+1) = (14,5;16,5).

Оскільки ФНК менше 14,5, ТРНК отримує значення нижнього буфера ЗРНК-1 = 14,5.

Підсумки розподілу субвенції на 2026 рік:

	К-ть учнів (факт)	К-ть класів (факт)	Сума (тис. грн)	На учня (грн)	На клас (грн)
Учні комунальних ЗЗСО, з них у гірських населених пунктах	1 895	135	81 708,6	43 118	605 249
у тому числі поділ класів на групи			1 168,0		
Українознавчий компонент					
Індивідуальні учні - екстернат	77		1 278,7	16 607	
Індивідуальні учні - сімейна форма	48		766,2	15 962	
Індивідуальні учні - ТОТ					
Учні спеціальних ЗЗСО (класів) з них у гірських населених пунктах					
у тому числі поділ класів на групи					
Учні НРЦ, з них у гірських населених пунктах					
Учні класів з вечірньою формою					
Вихованці пансіонів					
Вихованці спеціальних пансіонів					
Вихованці НРЦ					
Асистенти в інклюзивних класах		36	9 860,3		273 896
Учні ЗПО					
Романівська ТГ	2 020	135	93 613,8		

Освітня субвенція, розрахована на весь бюджетний 2026 рік (не є остаточною, оскільки заплановано перерахунок її обсягів на вересень-грудень 2026 року), тис. грн:	93 613,8
Освітня субвенція, виділена на 8 місяців бюджетного 2026 року (68,6%), тис. грн:	64 219,1

Детальний розрахунок обсягу освітньої субвенції для Романівської селищної територіальної громади

Коефіцієнти, що застосовуються для даної АТО:

Розрахункова наповнюваність класів	14,5
Коефіцієнт Кіпп для денних ЗЗСО	0,430
Розподіл на одного учня для педагогічних працівників, які не проводять уроки (денні ЗЗСО), грн	6 247
Коефіцієнт Кіпп для вечірніх шкіл	0,430
Розподіл на одного учня, для педагогічних працівників, які не проводять уроки (вечірні школи), грн	6 247
Коефіцієнт поділу класів на групи при вивченні окремих предметів для учнів групи I	1,017
Коефіцієнт поділу класів на групи при вивченні окремих предметів для учнів групи II	1,047
Коефіцієнт скорочення	1,00

Коефіцієнти, що застосовуються для всіх АТО:

Норматив бюджетної забезпеченості (грн)	14 527,5
Річна заробітна плата вчителів з нарахуваннями (тис. грн)	312,7
Річна заробітна плата асистентів вчителів з нарахуваннями (тис. грн)	273,9
Річна заробітна плата керівників ІРЦ з нарахуваннями (тис. грн)	401,4
Річна заробітна плата педпрацівників ІРЦ з нарахуваннями (тис. грн)	349,6
Розрахункова наповнюваність спеціальних класів (також приватних НРЦ)	9,0
Розрахункова наповнюваність класів НРЦ	6,0

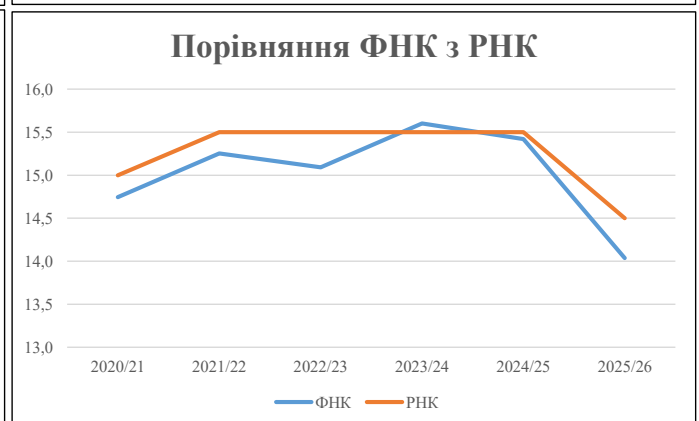
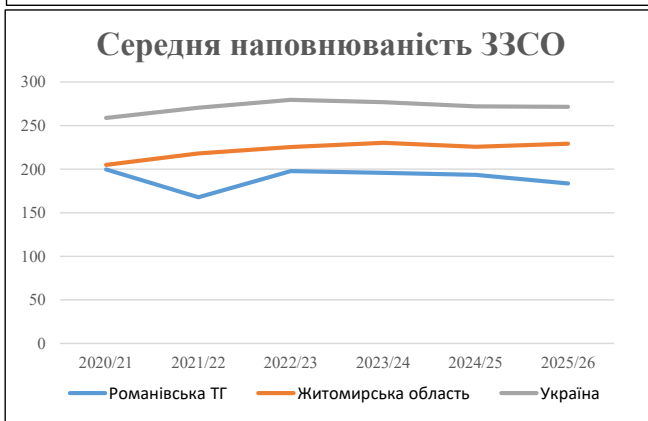
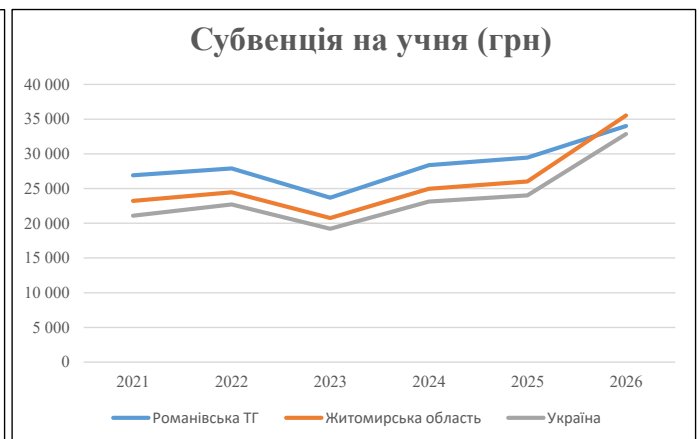
Рівень освіти	Учні	З них учні гірських шкіл			Класи	Розрахункова наповнюваність класу (групи)	Розрахункова кількість класів (групи)	Кількість годин навчального плану	Кількість необхідних годин у тиждень	Кількість ставок	Зарплати вчителів, тис. грн	Розподіл на одного учня, для пед. працівників, які не проводять уроки, грн	Зарплата пед. персоналу, що не проводить уроки, тис. грн	Зарплата пед. гірську місцевість, без поділу на групи, тис. грн	Коефіцієнт поділу класів на групи	Кількість ставок вчителів для поділу класів на групи	Зарплати персоналу, що проводить уроки у групах при події класів, тис. грн	Зарплата пед. персоналу разом (без надбавки за гірську місцевість), тис. грн	Відсоток учнів гірських шкіл	Надбавка для гірської місцевості	Зарплата всього пед. персоналу разом, тис. грн
		гр. 1	гр. 2	гр. 3																	
Як розраховано	Факт	Факт	Факт	Постанова	гр. 1 / гр. 4	Постанова	гр. 5 * гр. 6	гр. 7 / 18	гр. 8 * 14527,51	Постанова	гр. 1 * гр. 10 / 1000	гр. 9 + гр. 11	Постанова	гр. 8 * гр. 13	гр. 14 * 14527,51	гр. 12 + гр. 15	гр. 2 / гр. 1	0,25 * гр. 16 * гр. 17	гр. 16 + гр. 18		
Загальні ЗЗСО																					
Початкова (1-4)	618		51	14,5	43	23	989	54,9	17 179	6 247	3 861	21 039									
Базова (5-9)	1 000	0	66	14,5	69	32,7	2 256	125,4	39 192	6 247	6 247	45 438	0,017	3,74	1 168	81 709					81 709
Старша (10-11)	277		18	14,5	20	35,5	710	39,4	12 333	6 247	1 730	14 063									
Українознавчий компонент																					
Початкова (1-4)	0	0	0	14,5	0	6	0	0,0	0	6 247	0	0									
Базова (5-9)	0	0	0	14,5	0	8	0	0,0	0	6 247	0	0	0,017	0,00	0	0					0
Старша (10-11)	0	0	0	14,5	0	14	0	0,0	0	6 247	0	0									
Індивідуальна освіта																					
Екстернат (1-4)	10								131												
Екстернат (5-9)	37	0							677												1 279
Екстернат (10-12)	30								471												
Сімейна форма (1-4)	21								275												
Сімейна форма (5-9)	26	0							476												766
Сімейна форма (10-12)	1								16												
TOT (1-4)	0								0												
TOT (5-9)	0	0							0												0
TOT (10-12)	0								0												
Спеціальна освіта																					
Початкова (1-4)	0		0	9	0	36															
Базова (5-9)	0	0	0	9	0	36							0,047	0,00	0	0					0
Старша (10-11)	0		0	9	0	36															
Навчально-реабілітаційні центри																					
Початкова (1-4)	0		0	6	0	36				6 247											
Базова (5-9)	0	0	0	6	0	36				6 247				0,047	0,00	0	0				0
Старша (10-11)	0		0	6	0	36				6 247											
Учні, які проживають в пансіонах (кількість ставок = кількість груп * 2)																					
Загальні пансіони	0	0		20	0																0
Спеціальні пансіони	0	0		9	0																0
НРЦ	0	0		6	0																0
Інклюзивні класи (кількість ставок = кількість класів * 1; обсяг субвенції = кількість ставок * 273,9), в колонках А і Б - кількість всіх і гірських інклюзивних класів після агрегації, у колонці Н - відсоток гірських інклюзивних класів																					
Інклюзія	36	0		36				36,0	9 860							9 860					9 860
Вечірня освіта																					
Вечірні школи	0	0	0	16		23															0
Заклади професійної освіти																					
ЗПО	0	0	0	26																	0
Разом	2 020		135		132		3 955	255,7	80 608		11 838	90 401									93 613,8

Історичні дані щодо учнів комунальних ЗЗСО Романівської селищної територіальної громади

Фактичні значення за навчальні роки	2020/21	2021/22	2022/23	2023/24	2024/25	2025/26
Кількість учнів ЗЗСО	2 197	2 181	2 175	2 153	2 128	2 020
ФНК	14,7	15,3	15,1	15,6	15,4	14,0
РНК	15,0	15,5	15,5	15,5	15,5	14,5
Кількість ЗЗСО	11	13	11	11	11	11
Середня наповнюваність ЗЗСО	200	168	198	196	193	184

Дані за бюджетні роки	2021	2022	2023	2024	2025	2026
Обсяг субвенції (тис. грн)	59 122,3	60 835,8	51 513,5	61 097,6	62 698,6	68 703,0
Субвенція на учня (грн)	26 910	27 894	23 684	28 378	29 464	34 011

Зміна за роками		2021/22	2022/23	2023/24	2024/25	2025/26
Учні (%)		-0,7%	-0,3%	-1,0%	-1,2%	-5,1%
Субвенція (%)		2,9%	-15,3%	18,6%	2,6%	9,6%
Субвенція на учня (%)		3,7%	-15,1%	19,8%	3,8%	15,4%
ФНК		0,51	-0,16	0,51	-0,18	-1,38

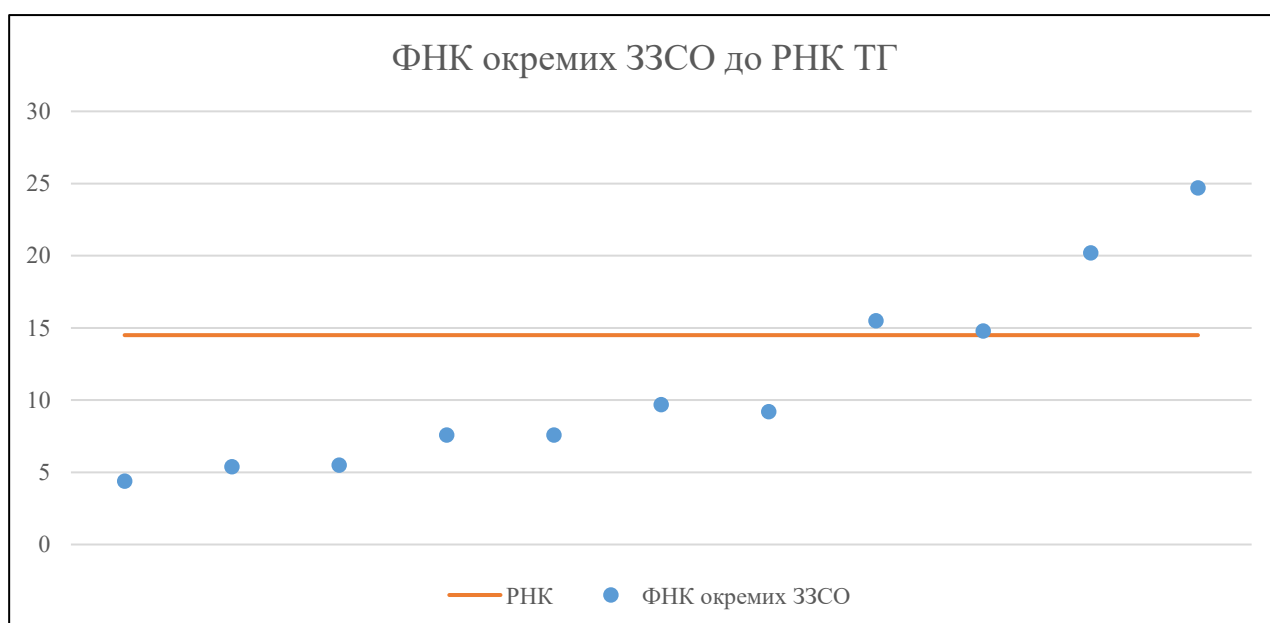


Мережа ЗЗСО Романівської селищної територіальної громади

	ЗЗСО		Учні		ФНК
	кількість	відсоток	кількість	відсоток	кількість
Звичайний ЗЗСО	5	45,5%	1 695	83,9%	19,5
Опорний ЗЗСО					
Філія ЗЗСО	6	54,5%	325	16,1%	6,8
Загалом	11	100,0%	2 020	100,0%	14,0

	ЗЗСО		Учні		ФНК
	кількість	відсоток	кількість	відсоток	кількість
ЗЗСО крім спеціальних та НРЦ					
ЗЗСО з ФНК більш ніж 15,5 (РНК + 1)	3	27,3%	1 381	68,4%	22,3
ЗЗСО з ФНК від 13,5 до 15,5	1	9,1%	222	11,0%	14,8
ЗЗСО з ФНК менш ніж 13,5 (РНК - 1)	7	63,6%	417	20,6%	7,2
ЗЗСО без класів					
Загалом (крім спеціальних та НРЦ)	11	100,0%	2 020	100,0%	14,0

	ЗЗСО		Учні		ФНК
	кількість	відсоток	кількість	відсоток	кількість
Менше 20 учнів					
Від 20 до 50 учнів	3	27,3%	117	5,8%	5,1
Від 50 до 100 учнів	4	36,4%	300	14,9%	8,6
Від 100 до 200 учнів	1	9,1%	170	8,4%	15,5
Від 200 до 300 учнів	2	18,2%	444	22,0%	17,1
Від 300 до 400 учнів					
Від 400 до 600 учнів					
Від 600 до 800 учнів					
Від 800 до 1000 учнів	1	9,1%	989	49,0%	24,7
Від 1000 до 1500 учнів					
Більше 1500 учнів					
Загалом	11	100,0%	2 020	100,0%	14,0



На графіку ЗЗСО упорядковані за збільшенням наповнюваності

**Перелік закладів загальної середньої освіти Романівської селищної територіальної громади
РНК = 14,5, ФНК = 14,04**

↑	ЗЗСО з ФНК більш ніж 15,5 (РНК + 1)
↔	ЗЗСО з ФНК від 13,5 до 15,5
↓	ЗЗСО з ФНК менш ніж 13,5 (РНК - 1)
—	ЗЗСО без класів

№ з/п	ID в АІКОМ	Назва ЗЗСО	Факт. ступ.	Статус	ID в АІКОМ опорного ЗЗСО	Кіл-ть учнів	з них за індивід. формою	Кіл-ть класів	ФНК		Включено до розрахунку субвенції
1	15963	РОМАНІВСЬКИЙ ЛІЦЕЙ №1	I-III	Опорна		989	89	40	24,7	↑	Так
2	15962	Биківський ліцей	I-III	Опорна		222	15	11	20,2	↑	Так
3	15976	СТАРОЧУДНІВСЬКОГУТЯНСЬКИЙ ЛІЦЕЙ	I-III	Опорна		170	13	11	15,5	↑	Так
4	15975	Романівський ліцей №2	I-III	Опорна		222	10	15	14,8	↔	Так
5	15982	Костянтинівська філія Биківського ліцею	I-II	Філія	15962	87		9	9,7	↓	Так
6	15970	ВРУБЛІВСЬКИЙ ЛІЦЕЙ	I-III			92	10	10	9,2	↓	Так
7	15972	Камінська філія	I-II	Філія	15975	68	3	9	7,6	↓	Так
8	15971	ГОРДІЇВСЬКА ФІЛІЯ	I-II	Філія	15975	53	4	7	7,6	↓	Так
9	15968	Булдичівська філія	I-II	Філія	15975	44	8	8	5,5	↓	Так
10	15985	Ольшанська філія	I-II	Філія	15962	38		7	5,4	↓	Так
11	15969	Вільшанська філія	I-II	Філія	15975	35	8	8	4,4	↓	Так