



ІНФОРМАЦІЙНА ДОВІДКА ЩОДО РОЗРАХУНКУ ОБСЯГУ ОСВІТНЬОЇ СУБВЕНЦІЇ НА 2026 РІК

РАЙГОРОДОЦЬКА ТГ

Базова інформація про засновника:

Засновник	Райгородоцька сільська територіальна громада		
Код бюджету	0654900000		
Область	Житомирська	Фактична наповнюваність класів	10,96
Тип	Сільська ТГ	Розрахункова наповнюваність класів	11,5

Для цілей розрахунку освітньої субвенції громада не вважається прифронтовою.

З цієї причини тимчасова РНК (ТРНК) на 2026 рік визначається як РНК з буфером.

Це означає, що фактична наповнюваність класів (ФНК) порівнюється із замороженою РНК 2025 бюджетного року (ЗРНК).

Якщо значення ЗРНК близьке до ФНК (різниця не більше 1), ТРНК дорівнює ЗРНК.

Якщо ФНК набагато менше ЗРНК, ТРНК стає ЗРНК-1 (нижній буфер), у протилежному випадку стає ЗРНК+1 (верхній буфер).

Таким чином, ТРНК завжди знаходиться поруч з ЗРНК, за винятком того, що ТРНК не може бути менше 10 або більше 27,5.

Для Райгородоцької громади ЗРНК дорівнювала 11,5; ФНК після округлення до половини цілого дорівнює 11.

Допустимі значення ТРНК знаходяться в інтервалі (ЗРНК-1;ЗРНК+1) = (10,5;12,5).

Оскільки ФНК в межах допустимого інтервалу, ТРНК отримує значення ЗРНК = 11,5.

Підсумки розподілу субвенції на 2026 рік:

	К-ть учнів (факт)	К-ть класів (факт)	Сума (тис. грн)	На учня (грн)	На клас (грн)
Учні комунальних ЗЗСО,	745	68	41 433,9	55 616	609 322
з них у гірських населених пунктах					
у тому числі поділ класів на групи			596,7		
Українознавчий компонент					
Індивідуальні учні - екстернат	1		15,7	15 690	
Індивідуальні учні - сімейна форма					
Індивідуальні учні - ТОТ					
Учні спеціальних ЗЗСО (класів)					
з них у гірських населених пунктах					
у тому числі поділ класів на групи					
Учні НРЦ,					
з них у гірських населених пунктах					
Учні класів з вечірньою формою					
Вихованці пансіонів					
Вихованці спеціальних пансіонів					
Вихованці НРЦ					
Асистенти в інклюзивних класах		24	6 573,5		273 896
Учні ЗПО					
Райгородоцька ТГ	746	68	48 023,1		

Освітня субвенція, розрахована на весь бюджетний 2026 рік (не є остаточною, оскільки заплановано перерахунок її обсягів на вересень-грудень 2026 року), тис. грн:	48 023,1
Освітня субвенція, виділена на 8 місяців бюджетного 2026 року (68,6%), тис. грн:	32 943,8

Детальний розрахунок обсягу освітньої субвенції для Райгородоцької сільської територіальної громади

Коефіцієнти, що застосовуються для даної АТО:

Розрахункова наповнюваність класів	11,5
Коефіцієнт Кіпп для денних ЗЗСО	0,530
Розподіл на одного учня для педагогічних працівників, які не проводять уроки (денні ЗЗСО), грн	7 700
Коефіцієнт Кіпп для вечірніх шкіл	0,530
Розподіл на одного учня, для педагогічних працівників, які не проводять уроки (вечірні школи), грн	7 700
Коефіцієнт поділу класів на групи при вивченні окремих предметів для учнів групи I	1,017
Коефіцієнт поділу класів на групи при вивченні окремих предметів для учнів групи II	1,047
Коефіцієнт скорочення	1,00

Коефіцієнти, що застосовуються для всіх АТО:

Норматив бюджетної забезпеченості (грн)	14 527,5
Річна заробітна плата вчителів з нарахуваннями (тис. грн)	312,7
Річна заробітна плата асистентів вчителів з нарахуваннями (тис. грн)	273,9
Річна заробітна плата керівників ІРЦ з нарахуваннями (тис. грн)	401,4
Річна заробітна плата педпрацівників ІРЦ з нарахуваннями (тис. грн)	349,6
Розрахункова наповнюваність спеціальних класів (також приватних НРЦ)	9,0
Розрахункова наповнюваність класів НРЦ	6,0

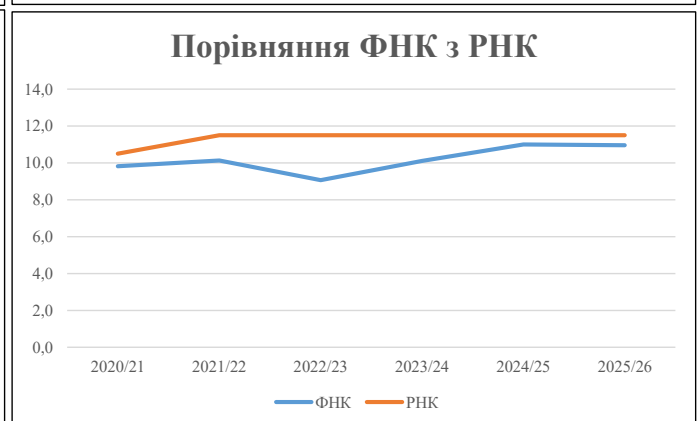
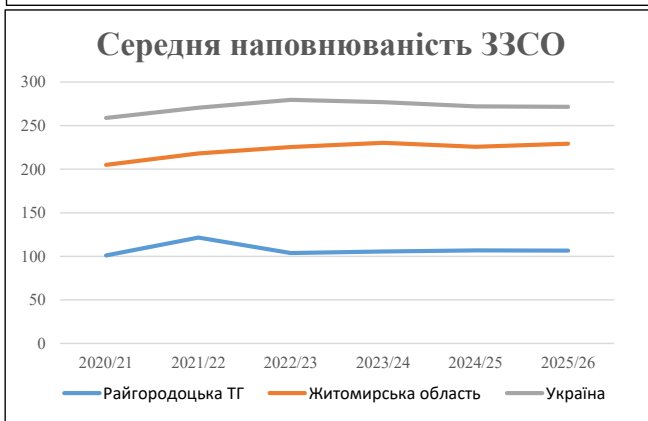
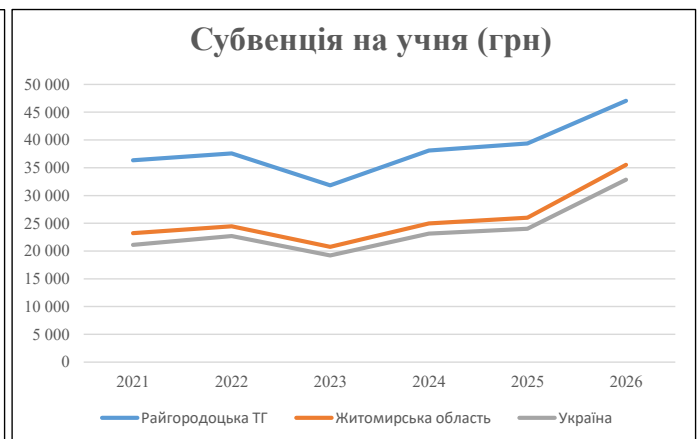
Рівень освіти	Учні	З них учні гірських шкіл			Класи	Розрахункова наповнюваність класу (групи)		Кількість годин навчального плану	Кількість годин у тиждень	Кількість необхідних вчителів	Кількість ставок	Зарплати вчителів, тис. грн	Розподіл на одного учня, для пед. працівників, які не проводять уроки, грн	Зарплата пед. персоналу, що не проводить уроки, тис. грн	Зарплата пед. гірську місцевість, без поділу на групи, тис. грн	Коефіцієнт поділу класів на групи	Кількість ставок вчителів для поділу класів на групи	Зарплати персоналу, що проводить уроки у групах при події класів, тис. грн	Зарплата пед. персоналу разом (без надбавки за гірську місцевість), тис. грн	Відсоток учнів гірських шкіл	Надбавка для гірської місцевості	Зарплата всього пед. персоналу разом, тис. грн		
		гр. 1	гр. 2	гр. 3		гр. 4	гр. 5																гр. 6	гр. 7
Як розраховано	Факт	Факт	Факт	Постанова	гр. 1 / гр. 4	Постанова	гр. 5 * гр. 6	гр. 7 / 18	гр. 8 * 14527,51	Постанова	гр. 1 * гр. 10 / 1000	гр. 9 + гр. 11	Постанова	гр. 8 * гр. 13	гр. 14 * 14527,51	гр. 12 + гр. 15	гр. 2 / гр. 1	0,25 * гр. 16 * гр. 17	гр. 16 + гр. 18					
Загальні ЗЗСО																								
Початкова (1-4)	231		28	11,5	21	23	483	26,8	8 390	7 700	1 779	10 168			0,017	1,91	597	41 434					41 434	
Базова (5-9)	386	0	30	11,5	34	32,7	1 112	61,8	19 312	7 700	2 972	22 284												
Старша (10-11)	128		10	11,5	12	35,5	426	23,7	7 400	7 700	986	8 385												
Українознавчий компонент																								
Початкова (1-4)	0		0	11,5	0	6	0	0,0	0	7 700	0	0												
Базова (5-9)	0	0	0	11,5	0	8	0	0,0	0	7 700	0	0			0,017	0,00	0	0					0	
Старша (10-11)	0		0	11,5	0	14	0	0,0	0	7 700	0	0												
Індивідуальна освіта																								
Екстернат (1-4)	0								0															16
Екстернат (5-9)	0	0							0															16
Екстернат (10-12)	1								16															16
Сімейна форма (1-4)	0								0															0
Сімейна форма (5-9)	0	0							0															0
Сімейна форма (10-12)	0								0															0
TOT (1-4)	0								0															0
TOT (5-9)	0	0							0															0
TOT (10-12)	0								0															0
Спеціальна освіта																								
Початкова (1-4)	0		0	9	0	36																		0
Базова (5-9)	0	0	0	9	0	36									0,047	0,00	0	0					0	
Старша (10-11)	0		0	9	0	36																		0
Навчально-реабілітаційні центри																								
Початкова (1-4)	0		0	6	0	36				7 700														0
Базова (5-9)	0	0	0	6	0	36				7 700					0,047	0,00	0	0					0	
Старша (10-11)	0		0	6	0	36				7 700														0
Учні, які проживають в пансіонах (кількість ставок = кількість груп * 2)																								
Загальні пансіони	0	0		20	0																			0
Спеціальні пансіони	0	0		9	0																			0
НРЦ	0	0		6	0																			0
Інклюзивні класи (кількість ставок = кількість класів * 1; обсяг субвенції = кількість ставок * 273,9), в колонках А і Б - кількість всіх і гірських інклюзивних класів після агрегації, у колонці Н - відсоток гірських інклюзивних класів																								
Інклюзія	24	0		24				24,0	6 574			6 574												6 574
Вечірня освіта																								
Вечірні школи	0	0	0	16		23																		0
Заклади професійної освіти																								
ЗПО	0	0	0	26																				0
Разом	746		68		67		2 021	136,3	41 690		5 736	47 411												48 023,1

Історичні дані щодо учнів комунальних ЗЗСО Райгородоцької сільської територіальної громади

Фактичні значення за навчальні роки	2020/21	2021/22	2022/23	2023/24	2024/25	2025/26
Кількість учнів ЗЗСО	707	729	726	738	748	746
ФНК	9,8	10,1	9,1	10,1	11,0	11,0
РНК	10,5	11,5	11,5	11,5	11,5	11,5
Кількість ЗЗСО	7	6	7	7	7	7
Середня наповнюваність ЗЗСО	101	122	104	105	107	107

Дані за бюджетні роки	2021	2022	2023	2024	2025	2026
Обсяг субвенції (тис. грн)	25 706,3	27 394,5	23 111,5	28 104,6	29 444,3	35 101,0
Субвенція на учня (грн)	36 360	37 578	31 834	38 082	39 364	47 052

Зміна за роками	2021/22	2022/23	2023/24	2024/25	2025/26
Учні (%)	3,1%	-0,4%	1,7%	1,4%	-0,3%
Субвенція (%)	6,6%	-15,6%	21,6%	4,8%	19,2%
Субвенція на учня (%)	3,4%	-15,3%	19,6%	3,4%	19,5%
ФНК	0,31	-1,06	1,05	0,89	-0,04

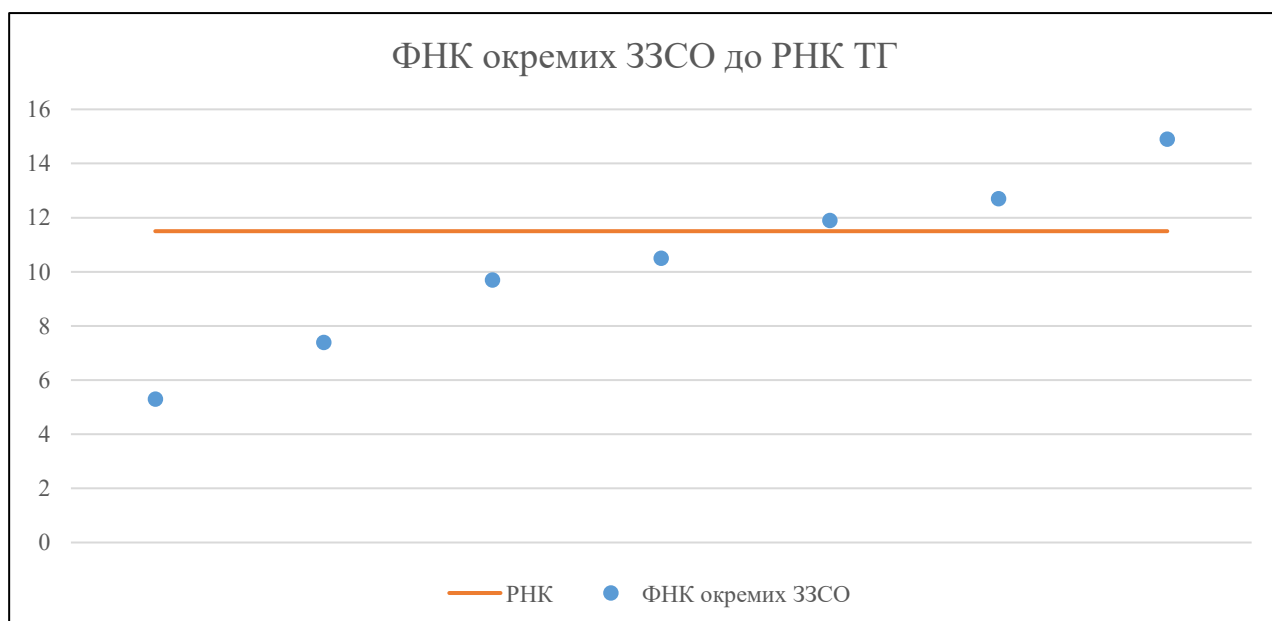


Мережа ЗЗСО Райгородоцької сільської територіальної громади

	ЗЗСО		Учні		ФНК
	кількість	відсоток	кількість	відсоток	кількість
Звичайний ЗЗСО	6	85,7%	725	97,2%	11,3
Опорний ЗЗСО					
Філія ЗЗСО	1	14,3%	21	2,8%	5,3
Загалом	7	100,0%	746	100,0%	11,0

	ЗЗСО		Учні		ФНК
	кількість	відсоток	кількість	відсоток	кількість
ЗЗСО крім спеціальних та НРЦ					
ЗЗСО з ФНК більш ніж 12,5 (РНК + 1)	2	28,6%	304	40,8%	13,8
ЗЗСО з ФНК від 10,5 до 12,5	2	28,6%	247	33,1%	11,2
ЗЗСО з ФНК менш ніж 10,5 (РНК - 1)	3	42,9%	195	26,1%	8,1
ЗЗСО без класів					
Загалом (крім спеціальних та НРЦ)	7	100,0%	746	100,0%	11,0

	ЗЗСО		Учні		ФНК
	кількість	відсоток	кількість	відсоток	кількість
Менше 20 учнів					
Від 20 до 50 учнів	1	14,3%	21	2,8%	5,3
Від 50 до 100 учнів	1	14,3%	67	9,0%	7,4
Від 100 до 200 учнів	5	71,4%	658	88,2%	12,0
Від 200 до 300 учнів					
Від 300 до 400 учнів					
Від 400 до 600 учнів					
Від 600 до 800 учнів					
Від 800 до 1000 учнів					
Від 1000 до 1500 учнів					
Більше 1500 учнів					
Загалом	7	100,0%	746	100,0%	11,0



На графіку ЗЗСО упорядковані за збільшенням наповнюваності

**Перелік закладів загальної середньої освіти Райгородоцької сільської територіальної громади
РНК = 11,5, ФНК = 10,96**

↑	ЗЗСО з ФНК більш ніж 12,5 (РНК + 1)
↔	ЗЗСО з ФНК від 10,5 до 12,5
↓	ЗЗСО з ФНК менш ніж 10,5 (РНК - 1)
—	ЗЗСО без класів

№ з/п	ID в АІКОМ	Назва ЗЗСО	Факт. ступ.	Статус	ID в АІКОМ опорного ЗЗСО	Кіл-ть учнів	з них за індивід. формою	Кіл-ть класів	ФНК		Включено до розрахунку субвенції
1	16842	Райгородоцький ліцей	I-III	Опорна		164	1	11	14,9	↑	Так
2	16839	Озадівський ліцей	I-III	Опорна		140		11	12,7	↑	Так
3	16841	Романівський ліцей	I-III			131		11	11,9	↔	Так
4	16832	Бистрицький ліцей	I-III			116	2	11	10,5	↔	Так
5	16837	Маркушівський ліцей	I-III			107		11	9,7	↓	Так
6	16850	Великоп'ятигірська гімназія	I-II			67		9	7,4	↓	Так
7	16862	Андріяшівська початкова школа-філія	I	Філія	16842	21		4	5,3	↓	Так