



## ІНФОРМАЦІЙНА ДОВІДКА ЩОДО РОЗРАХУНКУ ОБСЯГУ ОСВІТНЬОЇ СУБВЕНЦІЇ НА 2026 РІК

### РАДОМИШЛЬСЬКА ТГ

#### Базова інформація про засновника:

Засновник	Радомишльська міська територіальна громада		
Код бюджету	0654300000		
Область	Житомирська	Фактична наповнюваність класів	15,14
Тип	Міська ТГ	Розрахункова наповнюваність класів	16,0

Для цілей розрахунку освітньої субвенції громада не вважається прифронтовою.

З цієї причини тимчасова РНК (ТРНК) на 2026 рік визначається як РНК з буфером.

Це означає, що фактична наповнюваність класів (ФНК) порівнюється із замороженою РНК 2025 бюджетного року (ЗРНК).

Якщо значення ЗРНК близьке до ФНК (різниця не більше 1), ТРНК дорівнює ЗРНК.

Якщо ФНК набагато менше ЗРНК, ТРНК стає ЗРНК-1 (нижній буфер), у протилежному випадку стає ЗРНК+1 (верхній буфер).

Таким чином, ТРНК завжди знаходиться поруч з ЗРНК, за винятком того, що ТРНК не може бути менше 10 або більше 27,5.

Для Радомишльської громади ЗРНК дорівнювала 17; ФНК після округлення до половини цілого дорівнює 15.

Допустимі значення ТРНК знаходяться в інтервалі (ЗРНК-1;ЗРНК+1) = (16;18).

Оскільки ФНК менше 16, ТРНК отримує значення нижнього буфера ЗРНК-1 = 16.

#### Підсумки розподілу субвенції на 2026 рік:

	К-ть учнів (факт)	К-ть класів (факт)	Сума (тис. грн)	На учня (грн)	На клас (грн)
Учні комунальних ЗЗСО, з них у гірських населених пунктах	2 422	160	95 746,4	39 532	598 415
у тому числі поділ класів на групи			1 347,6		
Українознавчий компонент					
Індивідуальні учні - екстернат	7		109,8	15 690	
Індивідуальні учні - сімейна форма	153		2 544,3	16 630	
Індивідуальні учні - ТОТ					
Учні спеціальних ЗЗСО (класів) з них у гірських населених пунктах					
у тому числі поділ класів на групи					
Учні НРЦ, з них у гірських населених пунктах					
Учні класів з вечірньою формою					
Вихованці пансіонів					
Вихованці спеціальних пансіонів					
Вихованці НРЦ					
Асистенти в інклюзивних класах		47	12 873,1		273 896
Учні ЗПО					
<b>Радомишльська ТГ</b>	<b>2 582</b>	<b>160</b>	<b>111 273,7</b>		

Освітня субвенція, розрахована на весь бюджетний 2026 рік (не є остаточною, оскільки заплановано перерахунок її обсягів на вересень-грудень 2026 року), тис. грн:	<b>111 273,7</b>
Освітня субвенція, виділена на 8 місяців бюджетного 2026 року (68,6%), тис. грн:	<b>76 333,8</b>

**Детальний розрахунок обсягу освітньої субвенції для Радомишльської міської територіальної громади**

**Коефіцієнти, що застосовуються для даної АТО:**

Розрахункова наповнюваність класів	16,0
Коефіцієнт Кіпп для денних ЗЗСО	0,430
Розподіл на одного учня для педагогічних працівників, які не проводять уроки (денні ЗЗСО), грн	6 247
Коефіцієнт Кіпп для вечірніх шкіл	0,430
Розподіл на одного учня, для педагогічних працівників, які не проводять уроки (вечірні школи), грн	6 247
Коефіцієнт поділу класів на групи при вивченні окремих предметів для учнів групи I	1,017
Коефіцієнт поділу класів на групи при вивченні окремих предметів для учнів групи II	1,047
Коефіцієнт скорочення	1,00

**Коефіцієнти, що застосовуються для всіх АТО:**

Норматив бюджетної забезпеченості (грн)	14 527,5
Річна заробітна плата вчителів з нарахуваннями (тис. грн)	312,7
Річна заробітна плата асистентів вчителів з нарахуваннями (тис. грн)	273,9
Річна заробітна плата керівників ІРЦ з нарахуваннями (тис. грн)	401,4
Річна заробітна плата педпрацівників ІРЦ з нарахуваннями (тис. грн)	349,6
Розрахункова наповнюваність спеціальних класів (також приватних НРЦ)	9,0
Розрахункова наповнюваність класів НРЦ	6,0

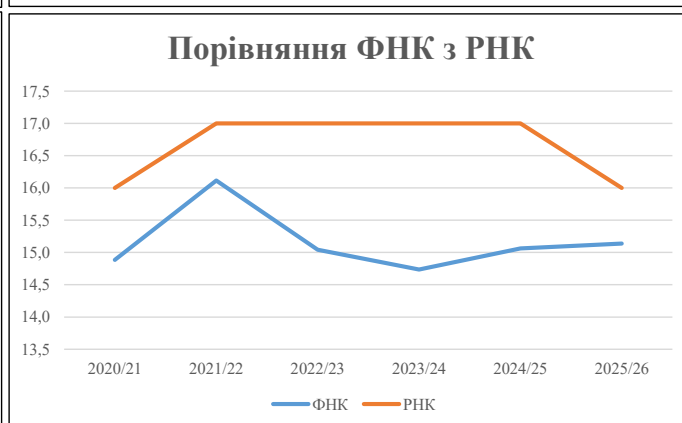
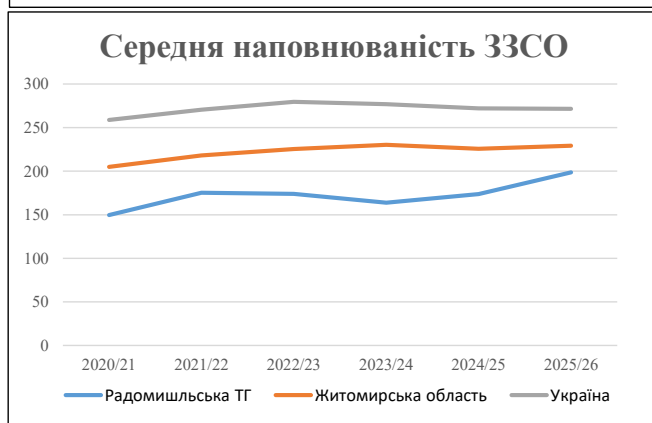
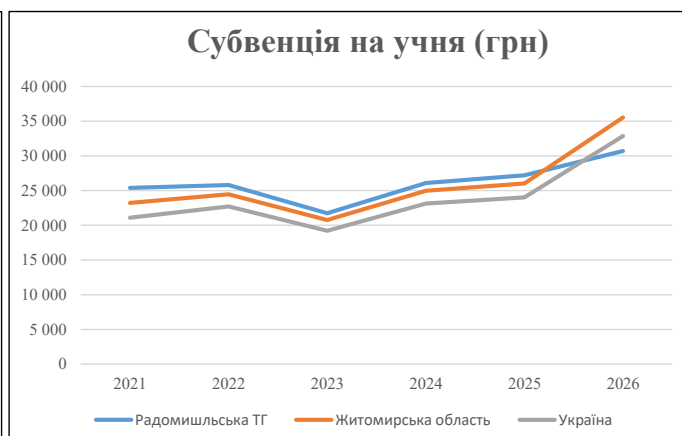
Рівень освіти	Учні	З них учні гірських шкіл			Класи	Розрахункова наповнюваність класу (групи)	Розрахункова к-ть класів (групи)	К-ть годин навчального плану	К-ть годин у тиждень	К-ть необхідних класів	К-ть ставок	Зарплати вчителів, тис. грн	Розподіл на одного учня, для пед. працівників, які не проводять уроки, грн	Зарплата пед. персоналу, що не проводить уроки, тис. грн	Зарплата пед. персоналу, що не проводить уроки, тис. грн	Зарплата пед. персоналу, що не проводить уроки у групах при події класів, тис. грн	Зарплата пед. персоналу разом (без надбавки за гірську місцевість, тис. грн)	Відсоток учнів гірських шкіл	Надбавка для гірської місцевості	Зарплата всього пед. персоналу разом, тис. грн
		гр. 1	гр. 2	гр. 3																
Як розраховано	Факт	Факт	Факт	Постанова	гр. 1 / гр. 4	Постанова	гр. 5 * гр. 6	гр. 7 / 18	гр. 8 * 14527,51	Постанова	гр. 1 * гр. 10 / 1000	гр. 9 + гр. 11	Постанова	гр. 8 * гр. 13	гр. 14 * 14527,51	гр. 12 + гр. 15	гр. 2 / гр. 1	0,25 * гр. 16 * гр. 17	гр. 16 + гр. 18	
<b>Загальні ЗЗСО</b>																				
Початкова (1-4)	765		60	16,0	48	23	1 104	61,3	19 176	6 247	4 779	23 955								
Базова (5-9)	1 324	0	78	16,0	83	32,7	2 714	150,8	47 144	6 247	8 271	55 414	0,017	4,31	1 348	95 746				95 746
Старша (10-11)	333		22	16,0	21	35,5	746	41,4	12 949	6 247	2 080	15 029								
<b>Українознавчий компонент</b>																				
Початкова (1-4)	0	0	0	16,0	0	6	0	0,0	0	6 247	0	0								
Базова (5-9)	0	0	0	16,0	0	8	0	0,0	0	6 247	0	0	0,017	0,00	0	0				0
Старша (10-11)	0	0	0	16,0	0	14	0	0,0	0	6 247	0	0								
<b>Індивідуальна освіта</b>																				
Екстернат (1-4)	1								13											
Екстернат (5-9)	1	0							18								110			110
Екстернат (10-12)	5								78											
Сімейна форма (1-4)	37								484											
Сімейна форма (5-9)	92	0							1 684								2 544			2 544
Сімейна форма (10-12)	24								377											
TOT (1-4)	0								0											
TOT (5-9)	0	0							0								0			0
TOT (10-12)	0								0											
<b>Спеціальна освіта</b>																				
Початкова (1-4)	0		0	9	0	36														
Базова (5-9)	0	0	0	9	0	36							0,047	0,00	0	0				0
Старша (10-11)	0		0	9	0	36														
<b>Навчально-реабілітаційні центри</b>																				
Початкова (1-4)	0		0	6	0	36				6 247										
Базова (5-9)	0	0	0	6	0	36				6 247			0,047	0,00	0	0				0
Старша (10-11)	0		0	6	0	36				6 247										
<b>Учні, які проживають в пансіонах (кількість ставок = кількість груп * 2)</b>																				
Загальні пансіони	0	0		20	0															0
Спеціальні пансіони	0	0		9	0															0
НРЦ	0	0		6	0															0
<b>Інклюзивні класи (кількість ставок = кількість класів * 1; обсяг субвенції = кількість ставок * 273,9), в колонках А і Б - кількість всіх і гірських інклюзивних класів після агрегації, у колонці Н - відсоток гірських інклюзивних класів</b>																				
Інклюзія	47	0		47				47,0	12 873						12 873					12 873
<b>Вечірня освіта</b>																				
Вечірні школи	0	0	0	16		23														0
<b>Заклади професійної освіти</b>																				
ЗПО	0	0	0	26																0
<b>Разом</b>	<b>2 582</b>		<b>160</b>		<b>152</b>		<b>4 564</b>	<b>300,5</b>	<b>94 796</b>		<b>15 130</b>	<b>107 272</b>								<b>111 273,7</b>

## Історичні дані щодо учнів комунальних ЗЗСО Радомишльської міської територіальної громади

Фактичні значення за навчальні роки	2020/21	2021/22	2022/23	2023/24	2024/25	2025/26
Кількість учнів ЗЗСО	2 843	2 804	2 782	2 623	2 606	2 582
ФНК	14,9	16,1	15,0	14,7	15,1	15,1
РНК	16,0	17,0	17,0	17,0	17,0	16,0
Кількість ЗЗСО	19	16	16	16	15	13
Середня наповнюваність ЗЗСО	150	175	174	164	174	199

Дані за бюджетні роки	2021	2022	2023	2024	2025	2026
Обсяг субвенції (тис. грн)	72 207,3	72 326,6	60 471,0	68 432,2	70 855,4	79 269,0
Субвенція на учня (грн)	25 398	25 794	21 737	26 089	27 189	30 701

Зміна за роками		2021/22	2022/23	2023/24	2024/25	2025/26
Учні (%)		-1,4%	-0,8%	-5,7%	-0,6%	-0,9%
Субвенція (%)		0,2%	-16,4%	13,2%	3,5%	11,9%
Субвенція на учня (%)		1,6%	-15,7%	20,0%	4,2%	12,9%
ФНК		1,23	-1,07	-0,31	0,33	0,07

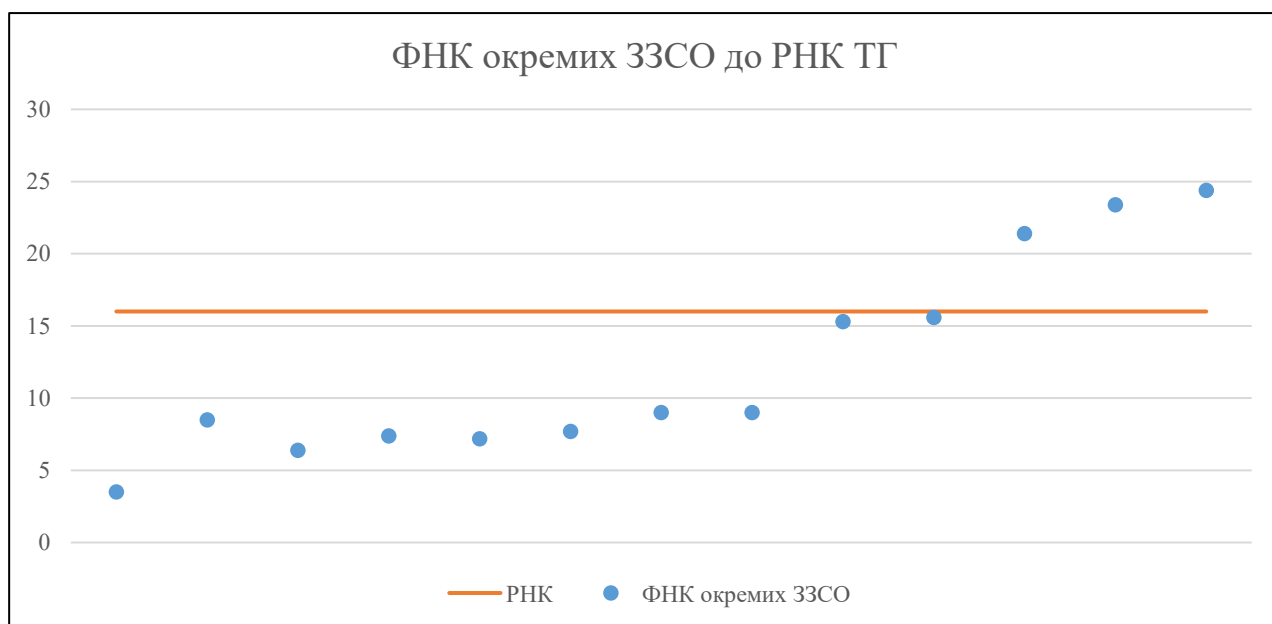


## Мережа ЗЗСО Радомишльської міської територіальної громади

	ЗЗСО		Учні		ФНК
	кількість	відсоток	кількість	відсоток	кількість
Звичайний ЗЗСО	13	100,0%	2 582	100,0%	16,1
Опорний ЗЗСО					
Філія ЗЗСО					
Загалом	13	100,0%	2 582	100,0%	15,1

	ЗЗСО		Учні		ФНК
	кількість	відсоток	кількість	відсоток	кількість
<b>ЗЗСО крім спеціальних та НРЦ</b>					
ЗЗСО з ФНК більш ніж 17 (РНК + 1)	3	23,1%	1 760	68,2%	23,5
ЗЗСО з ФНК від 15 до 17	2	15,4%	340	13,2%	15,5
ЗЗСО з ФНК менш ніж 15 (РНК - 1)	8	61,5%	482	18,7%	7,7
ЗЗСО без класів					
Загалом (крім спеціальних та НРЦ)	13	100,0%	2 582	100,0%	15,1

	ЗЗСО		Учні		ФНК
	кількість	відсоток	кількість	відсоток	кількість
Менше 20 учнів	2	15,4%	31	1,2%	5,2
Від 20 до 50 учнів					
Від 50 до 100 учнів	6	46,2%	451	17,5%	7,9
Від 100 до 200 учнів	2	15,4%	340	13,2%	15,5
Від 200 до 300 учнів					
Від 300 до 400 учнів	1	7,7%	342	13,2%	21,4
Від 400 до 600 учнів	1	7,7%	468	18,1%	23,4
Від 600 до 800 учнів					
Від 800 до 1000 учнів	1	7,7%	950	36,8%	24,4
Від 1000 до 1500 учнів					
Більше 1500 учнів					
Загалом	13	100,0%	2 582	100,0%	15,1



На графіку ЗЗСО упорядковані за збільшенням наповнюваності

**Перелік закладів загальної середньої освіти Радомишльської міської територіальної громади  
РНК = 16, ФНК = 15,14**

↑	ЗЗСО з ФНК більш ніж 17 (РНК + 1)
↔	ЗЗСО з ФНК від 15 до 17
↓	ЗЗСО з ФНК менш ніж 15 (РНК - 1)
—	ЗЗСО без класів

№ з/п	ID в АІКОМ	Назва ЗЗСО	Факт. ступ.	Статус	ID в АІКОМ опорного ЗЗСО	Кіл-ть учнів	з них за індивід. формою	Кіл-ть класів	ФНК		Включено до розрахунку субвенції
1	16945	РАДОМИШЛЬСЬКИЙ ОПОРНИЙ ЛІЦЕЙ №2 ЖИТОМІ	I-III	Опорна		950	65	39	24,4	↑	Так
2	16944	Ліцей №1	I-III			468	24	20	23,4	↑	Так
3	16946	ЛІЦЕЙ №3	I-III			342	30	16	21,4	↑	Так
4	16959	КРАСНОБІРСЬКИЙ ЛІЦЕЙ	I-III			172	16	11	15,6	↔	Так
5	16947	Радомишльський ліцей №4	I-III			168	14	11	15,3	↔	Так
6	16958	КОЧЕРІВСЬКИЙ ЛІЦЕЙ	I-III			99	1	11	9	↓	Так
7	16952	Великорацький ліцей	I-III			99	2	11	9	↓	Так
8	16972	МІРЧАНСЬКА ПОЧАТКОВА ШКОЛА	I			17	4	2	8,5	↓	Так
9	16963	Чайківський ліцей Радомишльської міської ради	I-III			85	4	11	7,7	↓	Так
10	16960	СТАВЕЦЬКА ГІМНАЗІЯ	I-III			52	8	7	7,4	↓	Так
11	16961	ОСИЧКІВСЬКИЙ ЛІЦЕЙ	I-III			65	4	9	7,2	↓	Так
12	16951	БОРЩІВСЬКА ГІМНАЗІЯ	I-II			51		8	6,4	↓	Так
13	16969	Малорацька початкова школа	I			14	4	4	3,5	↓	Так