



ІНФОРМАЦІЙНА ДОВІДКА ЩОДО РОЗРАХУНКУ ОБСЯГУ ОСВІТНЬОЇ СУБВЕНЦІЇ НА 2026 РІК

ПОПІЛЬНЯНСЬКА ТГ

Базова інформація про засновника:

Засновник	Попільнянська селищна територіальна громада		
Код бюджету	0651900000		
Область	Житомирська	Фактична наповнюваність класів	12,10
Тип	Селищна ТГ	Розрахункова наповнюваність класів	13,0

Для цілей розрахунку освітньої субвенції громада не вважається прифронтовою.

З цієї причини тимчасова РНК (ТРНК) на 2026 рік визначається як РНК з буфером.

Це означає, що фактична наповнюваність класів (ФНК) порівнюється із замороженою РНК 2025 бюджетного року (ЗРНК).

Якщо значення ЗРНК близьке до ФНК (різниця не більше 1), ТРНК дорівнює ЗРНК.

Якщо ФНК набагато менше ЗРНК, ТРНК стає ЗРНК-1 (нижній буфер), у протилежному випадку стає ЗРНК+1 (верхній буфер).

Таким чином, ТРНК завжди знаходиться поруч з ЗРНК, за винятком того, що ТРНК не може бути менше 10 або більше 27,5.

Для Попільнянської громади ЗРНК дорівнювала 14; ФНК після округлення до половини цілого дорівнює 12.

Допустимі значення ТРНК знаходяться в інтервалі (ЗРНК-1;ЗРНК+1) = (13;15).

Оскільки ФНК менше 13, ТРНК отримує значення нижнього буфера ЗРНК-1 = 13.

Підсумки розподілу субвенції на 2026 рік:

	К-ть учнів (факт)	К-ть класів (факт)	Сума (тис. грн)	На учня (грн)	На клас (грн)
Учні комунальних ЗЗСО, з них у гірських населених пунктах	1 815	150	87 176,7	48 031	581 178
у тому числі поділ класів на групи			1 245,7		
Українознавчий компонент					
Індивідуальні учні - екстернат	9		151,7	16 852	
Індивідуальні учні - сімейна форма	66		1 053,8	15 967	
Індивідуальні учні - ТОТ					
Учні спеціальних ЗЗСО (класів) з них у гірських населених пунктах					
у тому числі поділ класів на групи					
Учні НРЦ, з них у гірських населених пунктах					
Учні класів з вечірньою формою					
Вихованці пансіонів					
Вихованці спеціальних пансіонів					
Вихованці НРЦ					
Асистенти в інклюзивних класах		33	9 038,6		273 896
Учні ЗПО					
Попільнянська ТГ	1 890	150	97 420,8		

Освітня субвенція, розрахована на весь бюджетний 2026 рік (не є остаточною, оскільки заплановано перерахунок її обсягів на вересень-грудень 2026 року), тис. грн:	97 420,8
Освітня субвенція, виділена на 8 місяців бюджетного 2026 року (68,6%), тис. грн:	66 830,7

Детальний розрахунок обсягу освітньої субвенції для Попільнянської селищної територіальної громади

Коефіцієнти, що застосовуються для даної АТО:

Розрахункова наповнюваність класів	13,0
Коефіцієнт Кіпп для денних ЗЗСО	0,480
Розподіл на одного учня для педагогічних працівників, які не проводять уроки (денні ЗЗСО), грн	6 973
Коефіцієнт Кіпп для вечірніх шкіл	0,480
Розподіл на одного учня, для педагогічних працівників, які не проводять уроки (вечірні школи), грн	6 973
Коефіцієнт поділу класів на групи при вивченні окремих предметів для учнів групи I	1,017
Коефіцієнт поділу класів на групи при вивченні окремих предметів для учнів групи II	1,047
Коефіцієнт скорочення	1,00

Коефіцієнти, що застосовуються для всіх АТО:

Норматив бюджетної забезпеченості (грн)	14 527,5
Річна заробітна плата вчителів з нарахуваннями (тис. грн)	312,7
Річна заробітна плата асистентів вчителів з нарахуваннями (тис. грн)	273,9
Річна заробітна плата керівників ІРЦ з нарахуваннями (тис. грн)	401,4
Річна заробітна плата педпрацівників ІРЦ з нарахуваннями (тис. грн)	349,6
Розрахункова наповнюваність спеціальних класів (також приватних НРЦ)	9,0
Розрахункова наповнюваність класів НРЦ	6,0

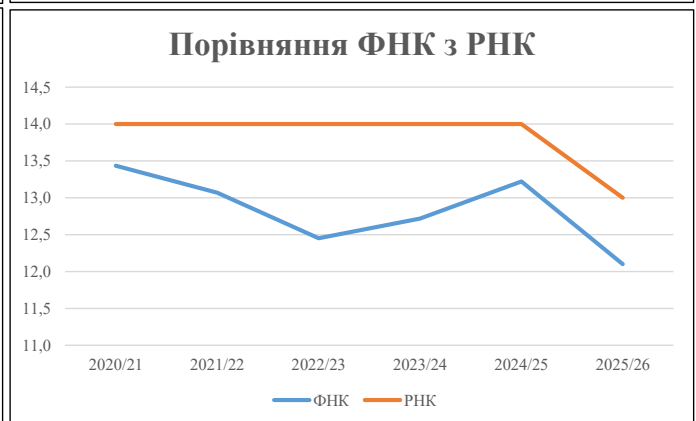
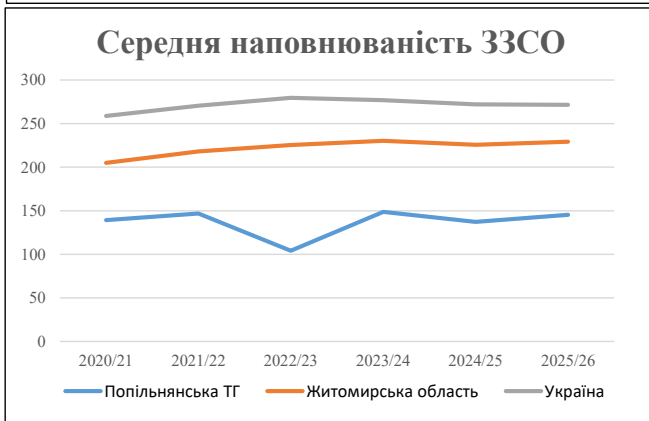
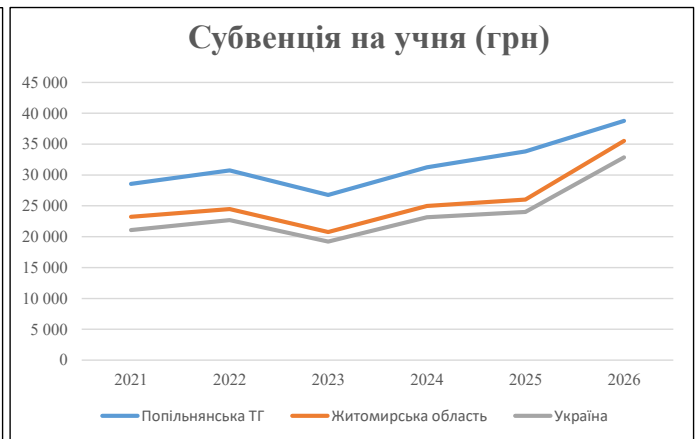
Рівень освіти	Учні	З них учні гірських шкіл			Класи	Розрахункова наповнюваність класу (групи)		Кількість годин навчального плану	Кількість необхідних годин у тиждень	Кількість ставок	Зарплати вчителів, тис. грн	Розподіл на одного учня, для пед. працівників, які не проводять уроки, грн	Зарплата пед. персоналу, що не проводить уроки, тис. грн	Зарплата пед. гірську місцевість, без поділу на групи, тис. грн	Коефіцієнт поділу класів на групи	Кількість ставок вчителів для поділу класів на групи	Зарплати персоналу, що проводить уроки у групах при поділі класів, тис. грн	Зарплата пед. персоналу разом (без надбавки за гірську місцевість), тис. грн	Відсоток учнів гірських шкіл	Надбавка для гірської місцевості	Зарплата всього пед. персоналу разом, тис. грн	
		гр. 1	гр. 2	гр. 3		гр. 4	гр. 5															гр. 6
Як розраховано	Факт	Факт	Факт	Постанова	гр. 1 / гр. 4	Постанова	гр. 5 * гр. 6	гр. 7 / 18	гр. 8 * 14527,51	Постанова	гр. 1 * гр. 10 / 1000	гр. 9 + гр. 11	Постанова	гр. 8 * гр. 13	гр. 14 * 14527,51	гр. 12 + гр. 15	гр. 2 / гр. 1	0,25 * гр. 16 * гр. 17	гр. 16 + гр. 18			
Загальні ЗЗСО																						
Початкова (1-4)	625		58	13,0	49	23	1 127	62,6	19 576	6 973	4 358	23 934		0,017	3,98	1 246	87 177					87 177
Базова (5-9)	966	0	76	13,0	75	32,7	2 453	136,3	42 600	6 973	6 736	49 336										
Старша (10-11)	224		16	13,0	18	35,5	639	35,5	11 099	6 973	1 562	12 661										
Українознавчий компонент																						
Початкова (1-4)	0	0	0	13,0	0	6	0	0,0	0	6 973	0	0										0
Базова (5-9)	0	0	0	13,0	0	8	0	0,0	0	6 973	0	0		0,017	0,00	0	0					0
Старша (10-11)	0	0	0	13,0	0	14	0	0,0	0	6 973	0	0										0
Індивідуальна освіта																						
Екстернат (1-4)	2								26													152
Екстернат (5-9)	6	0							110													152
Екстернат (10-12)	1								16													152
Сімейна форма (1-4)	23								301													1 054
Сімейна форма (5-9)	30	0							549													1 054
Сімейна форма (10-12)	13								204													1 054
TOT (1-4)	0								0													0
TOT (5-9)	0	0							0													0
TOT (10-12)	0								0													0
Спеціальна освіта																						
Початкова (1-4)	0		0	9	0	36																0
Базова (5-9)	0	0	0	9	0	36								0,047	0,00	0	0					0
Старша (10-11)	0		0	9	0	36																0
Навчально-реабілітаційні центри																						
Початкова (1-4)	0		0	6	0	36				6 973												0
Базова (5-9)	0	0	0	6	0	36				6 973				0,047	0,00	0	0					0
Старша (10-11)	0		0	6	0	36				6 973												0
Учні, які проживають в пансіонах (кількість ставок = кількість груп * 2)																						
Загальні пансіони	0	0		20	0																	0
Спеціальні пансіони	0	0		9	0																	0
НРЦ	0	0		6	0																	0
Інклюзивні класи (кількість ставок = кількість класів * 1; обсяг субвенції = кількість ставок * 273,9), в колонках А і Б - кількість всіх і гірських інклюзивних класів після агрегації, у колонці Н - відсоток гірських інклюзивних класів																						
Інклюзія	33	0		33					33,0	9 039				9 039								9 039
Вечірня освіта																						
Вечірні школи	0	0	0	16		23																0
Заклади професійної освіти																						
ЗПО	0	0	0	26																		0
Разом	1 890		150		142		4 219	267,4	83 519		12 656	94 970										97 420,8

Історичні дані щодо учнів комунальних ЗЗСО Попільнянської селищної територіальної громади

Фактичні значення за навчальні роки	2020/21	2021/22	2022/23	2023/24	2024/25	2025/26
Кількість учнів ЗЗСО	1 948	1 908	1 353	1 933	1 785	1 890
ФНК	13,4	13,1	12,5	12,7	13,2	12,1
РНК	14,0	14,0	14,0	14,0	14,0	13,0
Кількість ЗЗСО	14	13	13	13	13	13
Середня наповнюваність ЗЗСО	139	147	104	149	137	145

Дані за бюджетні роки	2021	2022	2023	2024	2025	2026
Обсяг субвенції (тис. грн)	55 618,7	58 682,6	36 215,3	60 364,9	60 374,9	73 274,7
Субвенція на учня (грн)	28 552	30 756	26 767	31 229	33 823	38 770

Зміна за роками	2021/22	2022/23	2023/24	2024/25	2025/26
Учні (%)	-2,1%	-29,1%	42,9%	-7,7%	5,9%
Субвенція (%)	5,5%	-38,3%	66,7%	0,0%	21,4%
Субвенція на учня (%)	7,7%	-13,0%	16,7%	8,3%	14,6%
ФНК	-0,37	-0,62	0,27	0,51	-1,12

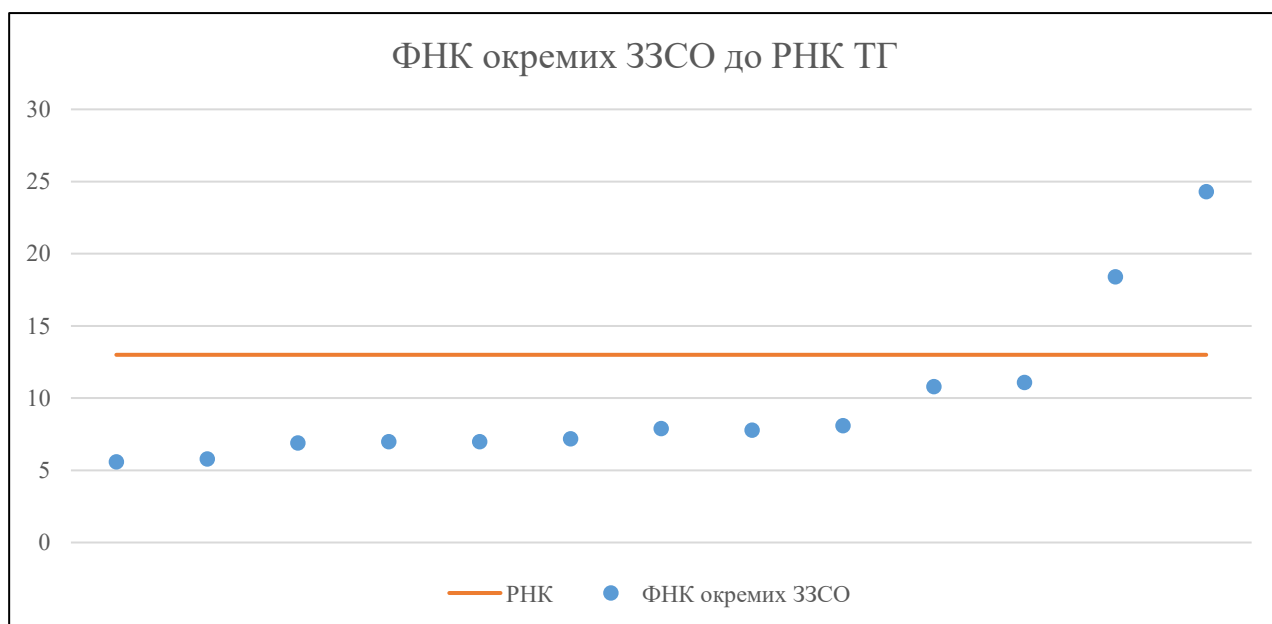


Мережа ЗЗСО Попільнянської селищної територіальної громади

	ЗЗСО		Учні		ФНК
Звичайний ЗЗСО	10	76,9%	1 693	89,6%	13,8
Опорний ЗЗСО					
Філія ЗЗСО	3	23,1%	197	10,4%	7,3
Загалом	13	100,0%	1 890	100,0%	12,1

	ЗЗСО		Учні		ФНК
ЗЗСО крім спеціальних та НРЦ					
ЗЗСО з ФНК більш ніж 14 (РНК + 1)	2	15,4%	1 073	56,8%	22,8
ЗЗСО з ФНК від 12 до 14					
ЗЗСО з ФНК менш ніж 12 (РНК - 1)	11	84,6%	817	43,2%	7,9
ЗЗСО без класів					
Загалом (крім спеціальних та НРЦ)	13	100,0%	1 890	100,0%	12,1

	ЗЗСО		Учні		ФНК
Менше 20 учнів					
Від 20 до 50 учнів	3	23,1%	139	7,4%	6,0
Від 50 до 100 учнів	6	46,2%	437	23,1%	7,5
Від 100 до 200 учнів	2	15,4%	241	12,8%	11,0
Від 200 до 300 учнів	1	7,7%	221	11,7%	18,4
Від 300 до 400 учнів					
Від 400 до 600 учнів					
Від 600 до 800 учнів					
Від 800 до 1000 учнів	1	7,7%	852	45,1%	24,3
Від 1000 до 1500 учнів					
Більше 1500 учнів					
Загалом	13	100,0%	1 890	100,0%	12,1



На графіку ЗЗСО упорядковані за збільшенням наповнюваності

**Перелік закладів загальної середньої освіти Попільнянської селищної територіальної громади
РНК = 13, ФНК = 12,1**

↑	ЗЗСО з ФНК більш ніж 14 (РНК + 1)
↔	ЗЗСО з ФНК від 12 до 14
↓	ЗЗСО з ФНК менш ніж 12 (РНК - 1)
—	ЗЗСО без класів

№ з/п	ID в АІКОМ	Назва ЗЗСО	Факт. ступ.	Статус	ID в АІКОМ опорного ЗЗСО	Кіл-ть учнів	з них за індивід. формою	Кіл-ть класів	ФНК		Включено до розрахунку субвенції
1	15955	Попільнянський ліцей	I-III	Опорна		852	26	35	24,3	↑	Так
2	15956	Попільнянський ліцей №2	I-III	Опорна		221	13	12	18,4	↑	Так
3	15958	Сокільчанський ліцей	I-III			122	11	11	11,1	↓	Так
4	15961	Ходорківський ліцей	I-III			119	4	11	10,8	↓	Так
5	15953	Паволоцький ліцей	I-III			89	9	11	8,1	↓	Так
6	15954	Париська філія I-II ступенів Попільнянського ліцею	I-II	Філія	15955	71		9	7,9	↓	Так
7	15959	Строківський ліцей	I-III			86	3	11	7,8	↓	Так
8	15934	Кам'янська гімназія	I-II			65	9	9	7,2	↓	Так
9	15952	Миролобівська філія	I-II	Філія	15955	63	2	9	7	↓	Так
10	15942	Саверецька філія I-II ступенів 15955	I-II	Філія	15955	63	9	9	7	↓	Так
11	15936	Котлярська гімназія	I-II			48	9	7	6,9	↓	Так
12	15940	Новоселицька гімназія	I-II			46	8	8	5,8	↓	Так
13	15949	Липківська гімназія імені М.І.Шпака	I-II			45	5	8	5,6	↓	Так