



ІНФОРМАЦІЙНА ДОВІДКА ЩОДО РОЗРАХУНКУ ОБСЯГУ ОСВІТНЬОЇ СУБВЕНЦІЇ НА 2026 РІК

ОВРУЦЬКА ТГ

Базова інформація про засновника:

Засновник	Овруцька міська територіальна громада		
Код бюджету	0653800000		
Область	Житомирська	Фактична наповнюваність класів	14,83
Тип	Міська ТГ	Розрахункова наповнюваність класів	14,5

Для цілей розрахунку освітньої субвенції громада не вважається прифронтовою.

З цієї причини тимчасова РНК (ТРНК) на 2026 рік визначається як РНК з буфером.

Це означає, що фактична наповнюваність класів (ФНК) порівнюється із замороженою РНК 2025 бюджетного року (ЗРНК).

Якщо значення ЗРНК близьке до ФНК (різниця не більше 1), ТРНК дорівнює ЗРНК.

Якщо ФНК набагато менше ЗРНК, ТРНК стає ЗРНК-1 (нижній буфер), у протилежному випадку стає ЗРНК+1 (верхній буфер).

Таким чином, ТРНК завжди знаходиться поруч з ЗРНК, за винятком того, що ТРНК не може бути менше 10 або більше 27,5.

Для Овруцької громади ЗРНК дорівнювала 14,5; ФНК після округлення до половини цілого дорівнює 15.

Допустимі значення ТРНК знаходяться в інтервалі (ЗРНК-1;ЗРНК+1) = (13,5;15,5).

Оскільки ФНК в межах допустимого інтервалу, ТРНК отримує значення ЗРНК = 14,5.

Підсумки розподілу субвенції на 2026 рік:

	К-ть учнів (факт)	К-ть класів (факт)	Сума (тис. грн)	На учня (грн)	На клас (грн)
Учні комунальних ЗЗСО,	3 232	218	138 585,0	42 879	635 711
з них у гірських населених пунктах					
у тому числі поділ класів на групи			1 979,1		
Українознавчий компонент					
Індивідуальні учні - екстернат	58		954,5	16 456	
Індивідуальні учні - сімейна форма	87		1 461,8	16 802	
Індивідуальні учні - ТОТ					
Учні спеціальних ЗЗСО (класів)					
з них у гірських населених пунктах					
у тому числі поділ класів на групи					
Учні НРЦ,					
з них у гірських населених пунктах					
Учні класів з вечірньою формою					
Вихованці пансіонів					
Вихованці спеціальних пансіонів					
Вихованці НРЦ					
Асистенти в інклюзивних класах		67	18 351,0		273 896
Учні ЗПО					
Овруцька ТГ	3 377	218	159 352,3		

Освітня субвенція, розрахована на весь бюджетний 2026 рік (не є остаточною, оскільки заплановано перерахунок її обсягів на вересень-грудень 2026 року), тис. грн:	159 352,3
Освітня субвенція, виділена на 8 місяців бюджетного 2026 року (68,6%), тис. грн:	109 315,7

Детальний розрахунок обсягу освітньої субвенції для Овруцької міської територіальної громади

Коефіцієнти, що застосовуються для даної АТО:

Розрахункова наповнюваність класів	14,5
Коефіцієнт Кіпп для денних ЗЗСО	0,430
Розподіл на одного учня для педагогічних працівників, які не проводять уроки (денні ЗЗСО), грн	6 247
Коефіцієнт Кіпп для вечірніх шкіл	0,430
Розподіл на одного учня, для педагогічних працівників, які не проводять уроки (вечірні школи), грн	6 247
Коефіцієнт поділу класів на групи при вивченні окремих предметів для учнів групи I	1,017
Коефіцієнт поділу класів на групи при вивченні окремих предметів для учнів групи II	1,047
Коефіцієнт скорочення	1,00

Коефіцієнти, що застосовуються для всіх АТО:

Норматив бюджетної забезпеченості (грн)	14 527,5
Річна заробітна плата вчителів з нарахуваннями (тис. грн)	312,7
Річна заробітна плата асистентів вчителів з нарахуваннями (тис. грн)	273,9
Річна заробітна плата керівників ІРЦ з нарахуваннями (тис. грн)	401,4
Річна заробітна плата педпрацівників ІРЦ з нарахуваннями (тис. грн)	349,6
Розрахункова наповнюваність спеціальних класів (також приватних НРЦ)	9,0
Розрахункова наповнюваність класів НРЦ	6,0

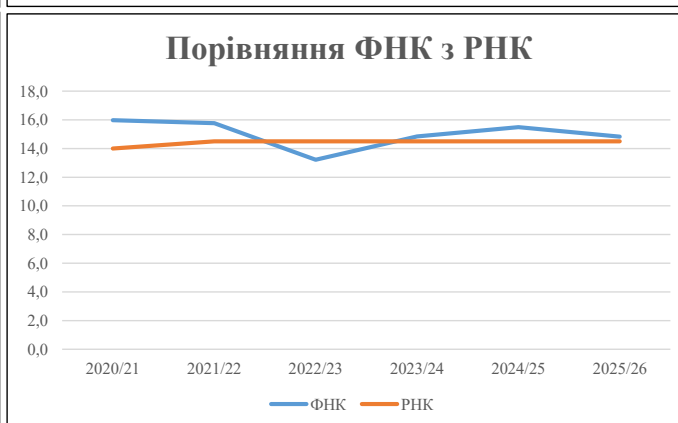
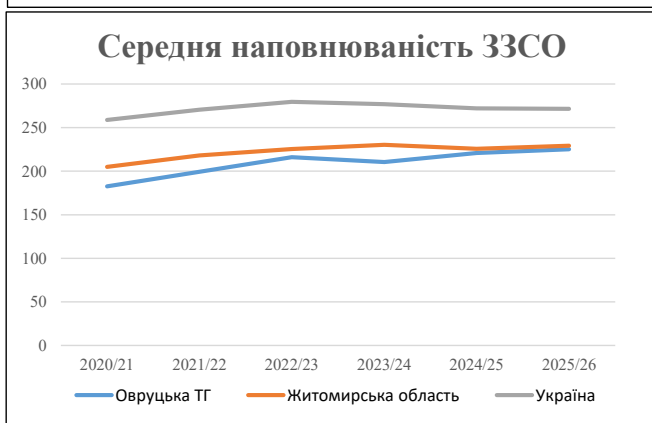
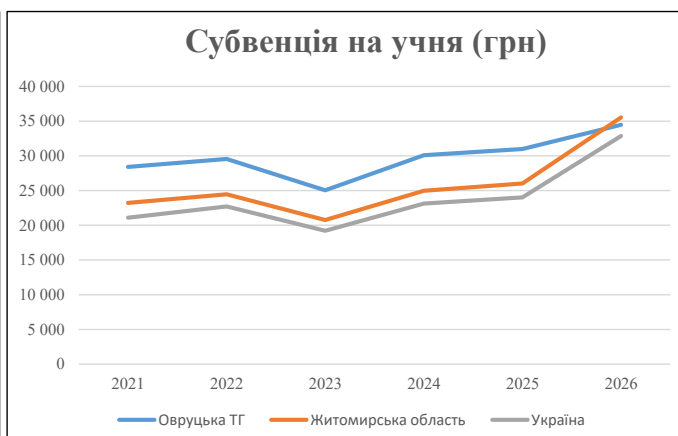
Рівень освіти	Учні	З них учні гірських шкіл			Класи	Розрахункова наповнюваність класу (групи)	Розрахункова кількість класів (групи)	Кількість годин навчального плану	Кількість необхідних годин у тиждень	Кількість ставок	Зарплати вчителів, тис. грн	Розподіл на одного учня, для пед. працівників, які не проводять уроки, грн	Зарплата пед. персоналу, що не проводить уроки, тис. грн	Зарплата пед. гірську місцевість, без поділу на групи, тис. грн	Коефіцієнт поділу класів на групи	Кількість ставок вчителів для поділу класів на групи	Зарплати персоналу, що проводить уроки у групах при поділі класів, тис. грн	Зарплата пед. персоналу разом (без надбавки за гірську місцевість), тис. грн	Відсоток учнів гірських шкіл	Надбавка для гірської місцевості	Зарплата всього пед. персоналу разом, тис. грн
		гр. 1	гр. 2	гр. 3																	
Як розраховано	Факт	Факт	Факт	Постанова	гр. 1 / гр. 4	Постанова	гр. 5 * гр. 6	гр. 7 / 18	гр. 8 * 14527,51	Постанова	гр. 1 * гр. 10 / 1000	гр. 9 + гр. 11	Постанова	гр. 8 * гр. 13	гр. 14 * 14527,51	гр. 12 + гр. 15	гр. 2 / гр. 1	0,25 * гр. 16 * гр. 17	гр. 16 + гр. 18		
Загальні ЗЗСО																					
Початкова (1-4)	1 063		84	14,5	74	23	1 702	94,6	29 563	6 247	6 640	36 204		0,017	6,33	1 979	138 585				138 585
Базова (5-9)	1 681	0	102	14,5	116	32,7	3 793	210,7	65 887	6 247	10 501	76 388									
Старша (10-11)	488		32	14,5	34	35,5	1 207	67,1	20 965	6 247	3 048	24 014									
Українознавчий компонент																					
Початкова (1-4)	0	0	0	14,5	0	6	0	0,0	0	6 247	0	0									0
Базова (5-9)	0	0	0	14,5	0	8	0	0,0	0	6 247	0	0	0,017	0,00	0	0					0
Старша (10-11)	0	0	0	14,5	0	14	0	0,0	0	6 247	0	0									0
Індивідуальна освіта																					
Екстернат (1-4)	18								235												
Екстернат (5-9)	35	0							641												954
Екстернат (10-12)	5								78												
Сімейна форма (1-4)	15								196												
Сімейна форма (5-9)	52	0							952												1 462
Сімейна форма (10-12)	20								314												
TOT (1-4)	0								0												0
TOT (5-9)	0	0							0												0
TOT (10-12)	0								0												0
Спеціальна освіта																					
Початкова (1-4)	0		0	9	0	36															0
Базова (5-9)	0	0	0	9	0	36							0,047	0,00	0	0					0
Старша (10-11)	0		0	9	0	36															0
Навчально-реабілітаційні центри																					
Початкова (1-4)	0		0	6	0	36				6 247											0
Базова (5-9)	0	0	0	6	0	36				6 247				0,047	0,00	0	0				0
Старша (10-11)	0		0	6	0	36				6 247											0
Учні, які проживають в пансіонах (кількість ставок = кількість груп * 2)																					
Загальні пансіони	0	0		20	0																0
Спеціальні пансіони	0	0		9	0																0
НРЦ	0	0		6	0																0
Інклюзивні класи (кількість ставок = кількість класів * 1; обсяг субвенції = кількість ставок * 273,9), в колонках А і Б - кількість всіх і гірських інклюзивних класів після агрегації, у колонці Н - відсоток гірських інклюзивних класів																					
Інклюзія	67	0		67				67,0	18 351					18 351							18 351
Вечірня освіта																					
Вечірні школи	0	0	0	16		23															0
Заклади професійної освіти																					
ЗПО	0	0	0	26																	0
Разом	3 377		218		224		6 702	439,3	137 183		20 190	154 957									159 352,3

Історичні дані щодо учнів комунальних ЗЗСО Овруцької міської територіальної громади

Фактичні значення за навчальні роки	2020/21	2021/22	2022/23	2023/24	2024/25	2025/26
Кількість учнів ЗЗСО	3 834	3 785	3 673	3 577	3 533	3 377
ФНК	16,0	15,8	13,2	14,8	15,5	14,8
РНК	14,0	14,5	14,5	14,5	14,5	14,5
Кількість ЗЗСО	21	19	17	17	16	15
Середня наповнюваність ЗЗСО	183	199	216	210	221	225

Дані за бюджетні роки	2021	2022	2023	2024	2025	2026
Обсяг субвенції (тис. грн)	108 969,7	111 832,7	91 983,8	107 701,8	109 477,9	116 416,2
Субвенція на учня (грн)	28 422	29 546	25 043	30 110	30 987	34 473

Зміна за роками	2021/22	2022/23	2023/24	2024/25	2025/26
Учні (%)	-1,3%	-3,0%	-2,6%	-1,2%	-4,4%
Субвенція (%)	2,6%	-17,7%	17,1%	1,6%	6,3%
Субвенція на учня (%)	4,0%	-15,2%	20,2%	2,9%	11,2%
ФНК	-0,20	-2,56	1,63	0,65	-0,67

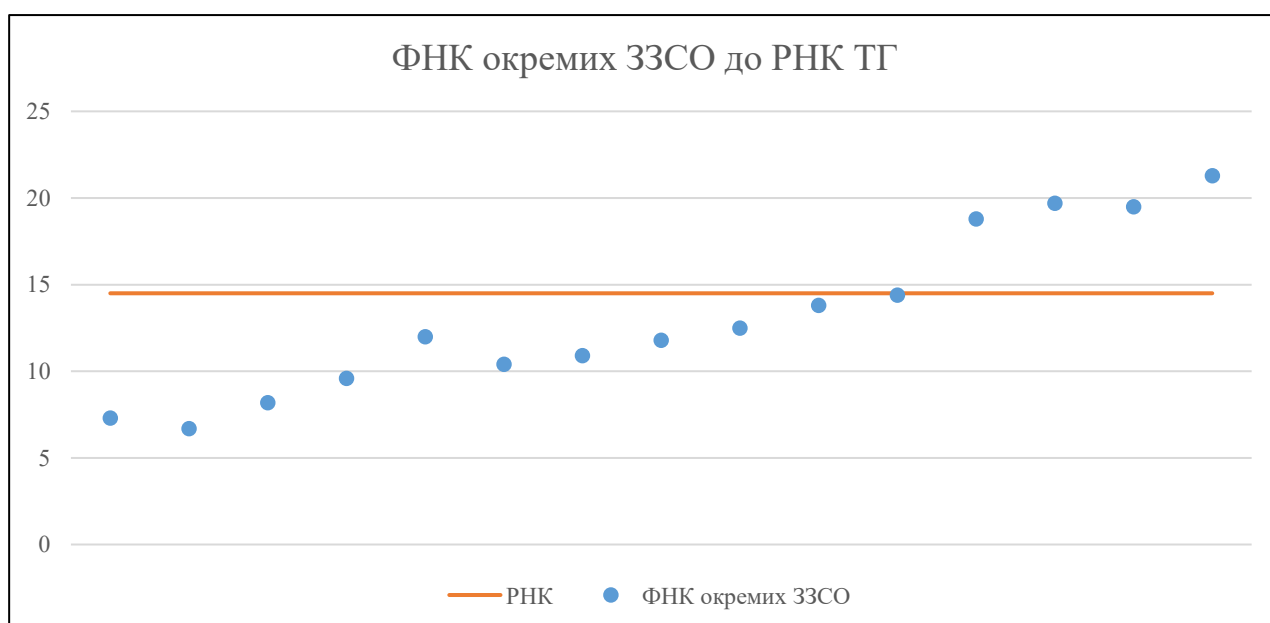


Мережа ЗЗСО Овруцької міської територіальної громади

	ЗЗСО		Учні		ФНК
	кількість	відсоток	кількість	відсоток	кількість
Звичайний ЗЗСО	13	86,7%	3 240	95,9%	16,0
Опорний ЗЗСО					
Філія ЗЗСО	2	13,3%	137	4,1%	8,6
Загалом	15	100,0%	3 377	100,0%	14,8

	ЗЗСО		Учні		ФНК
	кількість	відсоток	кількість	відсоток	кількість
ЗЗСО крім спеціальних та НРЦ					
ЗЗСО з ФНК більш ніж 15,5 (РНК + 1)	4	26,7%	2 187	64,8%	20,1
ЗЗСО з ФНК від 13,5 до 15,5	2	13,3%	310	9,2%	14,1
ЗЗСО з ФНК менш ніж 13,5 (РНК - 1)	9	60,0%	880	26,1%	10,1
ЗЗСО без класів					
Загалом (крім спеціальних та НРЦ)	15	100,0%	3 377	100,0%	14,8

	ЗЗСО		Учні		ФНК
	кількість	відсоток	кількість	відсоток	кількість
Менше 20 учнів					
Від 20 до 50 учнів					
Від 50 до 100 учнів	4	26,7%	271	8,0%	8,0
Від 100 до 200 учнів	7	46,7%	919	27,2%	12,3
Від 200 до 300 учнів					
Від 300 до 400 учнів					
Від 400 до 600 учнів	3	20,0%	1 313	38,9%	19,3
Від 600 до 800 учнів					
Від 800 до 1000 учнів	1	6,7%	874	25,9%	21,3
Від 1000 до 1500 учнів					
Більше 1500 учнів					
Загалом	15	100,0%	3 377	100,0%	14,8



На графіку ЗЗСО упорядковані за збільшенням наповнюваності

**Перелік закладів загальної середньої освіти Овруцької міської територіальної громади
РНК = 14,5, ФНК = 14,83**

↑	ЗЗСО з ФНК більш ніж 15,5 (РНК + 1)
↔	ЗЗСО з ФНК від 13,5 до 15,5
↓	ЗЗСО з ФНК менш ніж 13,5 (РНК - 1)
—	ЗЗСО без класів

№ з/п	ID в АІКОМ	Назва ЗЗСО	Факт. ступ.	Статус	ID в АІКОМ опорного ЗЗСО	Кіл-ть учнів	з них за індивід. формою	Кіл-ть класів	ФНК		Включено до розрахунку субвенції
1	15903	Овруцький ліцей № 1	I-III	Опорна		874	43	41	21,3	↑	Так
2	15902	Овруцький ліцей ім. Малишка	I-III	Опорна		413	21	21	19,7	↑	Так
3	15905	Овруцький ліцей №4	I-III	Опорна		487	39	25	19,5	↑	Так
4	15904	Овруцький ліцей № 3	I-III			413	19	22	18,8	↑	Так
5	15908	Покалівський ліцей	I-III	Опорна		158	4	11	14,4	↔	Так
6	15895	Ігнатпільський ліцей	I-III			152	3	11	13,8	↔	Так
7	15896	Кирданівський ліцей	I-III			137	7	11	12,5	↓	Так
8	15890	Великофоснянська гімназія імені О.Покальчука	I-II			108	6	9	12	↓	Так
9	15912	Шоломківський ліцей	I-III			130	1	11	11,8	↓	Так
10	15889	Бондарівський ліцей	I-III	Опорна		120	7	11	10,9	↓	Так
11	15901	Норинський ліцей	I-III			114		11	10,4	↓	Так
12	15891	Великохайчанська філія Бондарівського ліцею	I-II	Філія	15889	86	1	9	9,6	↓	Так
13	15919	Левковицька гімназія	I-II			74	2	9	8,2	↓	Так
14	15909	Раківщинська філія ОЗО "Овруцький ЗЗСО I-III ступенів"	I-II	Філія	15905	51	1	7	7,3	↓	Так
15	15907	Піщаницька гімназія	I-II			60	3	9	6,7	↓	Так