



ІНФОРМАЦІЙНА ДОВІДКА ЩОДО РОЗРАХУНКУ ОБСЯГУ ОСВІТНЬОЇ СУБВЕНЦІЇ НА 2026 РІК

ОЛІВСЬКА ТГ

Базова інформація про засновника:

Засновник	Олівська сільська територіальна громада		
Код бюджету	0654500000		
Область	Житомирська	Фактична наповнюваність класів	11,00
Тип	Сільська ТГ	Розрахункова наповнюваність класів	11,5

Для цілей розрахунку освітньої субвенції громада не вважається прифронтовою.

З цієї причини тимчасова РНК (ТРНК) на 2026 рік визначається як РНК з буфером.

Це означає, що фактична наповнюваність класів (ФНК) порівнюється із замороженою РНК 2025 бюджетного року (ЗРНК).

Якщо значення ЗРНК близьке до ФНК (різниця не більше 1), ТРНК дорівнює ЗРНК.

Якщо ФНК набагато менше ЗРНК, ТРНК стає ЗРНК-1 (нижній буфер), у протилежному випадку стає ЗРНК+1 (верхній буфер).

Таким чином, ТРНК завжди знаходиться поруч з ЗРНК, за винятком того, що ТРНК не може бути менше 10 або більше 27,5.

Для Олівської громади ЗРНК дорівнювала 12,5; ФНК після округлення до половини цілого дорівнює 11.

Допустимі значення ТРНК знаходяться в інтервалі (ЗРНК-1;ЗРНК+1) = (11,5;13,5).

Оскільки ФНК менше 11,5, ТРНК отримує значення нижнього буфера ЗРНК-1 = 11,5.

Підсумки розподілу субвенції на 2026 рік:

	К-ть учнів (факт)	К-ть класів (факт)	Сума (тис. грн)	На учня (грн)	На клас (грн)
Учні комунальних ЗЗСО,	682	62	36 928,2	54 147	595 617
з них у гірських населених пунктах					
у тому числі поділ класів на групи			529,5		
Українознавчий компонент					
Індивідуальні учні - екстернат	35		606,7	17 333	
Індивідуальні учні - сімейна форма	5		70,6	14 121	
Індивідуальні учні - ТОТ					
Учні спеціальних ЗЗСО (класів)					
з них у гірських населених пунктах					
у тому числі поділ класів на групи					
Учні НРЦ,					
з них у гірських населених пунктах					
Учні класів з вечірньою формою					
Вихованці пансіонів					
Вихованці спеціальних пансіонів					
Вихованці НРЦ					
Асистенти в інклюзивних класах		12	3 286,8		273 896
Учні ЗПО					
Олівська ТГ	722	62	40 892,3		

Освітня субвенція, розрахована на весь бюджетний 2026 рік (не є остаточною, оскільки заплановано перерахунок її обсягів на вересень-грудень 2026 року), тис. грн:	40 892,3
Освітня субвенція, виділена на 8 місяців бюджетного 2026 року (68,6%), тис. грн:	28 052,1

Детальний розрахунок обсягу освітньої субвенції для Олівської сільської територіальної громади

Коефіцієнти, що застосовуються для даної АТО:

Розрахункова наповнюваність класів	11,5
Коефіцієнт Кіпп для денних ЗЗСО	0,530
Розподіл на одного учня для педагогічних працівників, які не проводять уроки (денні ЗЗСО), грн	7 700
Коефіцієнт Кіпп для вечірніх шкіл	0,530
Розподіл на одного учня, для педагогічних працівників, які не проводять уроки (вечірні школи), грн	7 700
Коефіцієнт поділу класів на групи при вивченні окремих предметів для учнів групи I	1,017
Коефіцієнт поділу класів на групи при вивченні окремих предметів для учнів групи II	1,047
Коефіцієнт скорочення	1,00

Коефіцієнти, що застосовуються для всіх АТО:

Норматив бюджетної забезпеченості (грн)	14 527,5
Річна заробітна плата вчителів з нарахуваннями (тис. грн)	312,7
Річна заробітна плата асистентів вчителів з нарахуваннями (тис. грн)	273,9
Річна заробітна плата керівників ІРЦ з нарахуваннями (тис. грн)	401,4
Річна заробітна плата педпрацівників ІРЦ з нарахуваннями (тис. грн)	349,6
Розрахункова наповнюваність спеціальних класів (також приватних НРЦ)	9,0
Розрахункова наповнюваність класів НРЦ	6,0

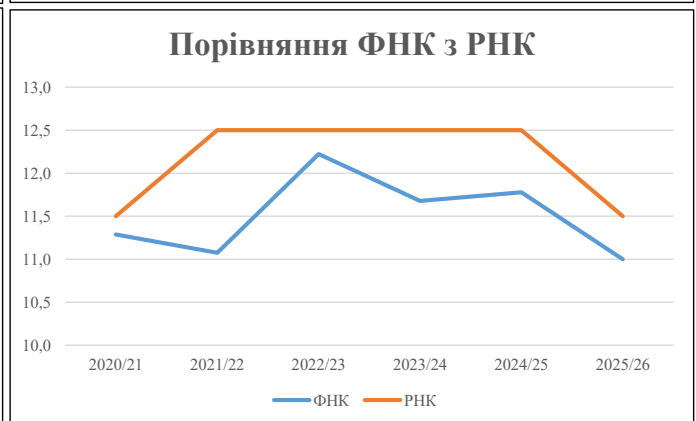
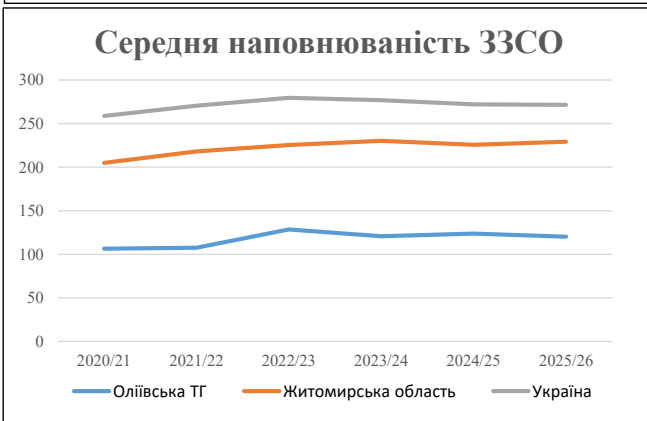
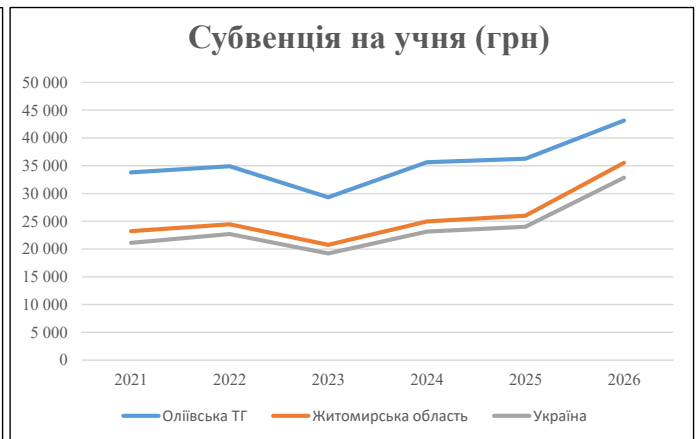
Рівень освіти	Учні	З них учні гірських шкіл			Класи	Розрахункова наповнюваність класу (групи)		Кіль-ть класів (групи)	Кіль-ть годин навчального плану	Кіль-ть необхідних годин у тиждень	Кіль-ть ставок	Зарплати вчителів, тис. грн	Розподіл на одного учня, для пед. працівників, які не проводять уроки, грн	Зарплата пед. персоналу, що не проводять уроки, тис. грн	Зарплата пед. гірську місцевість, без поділу на групи, тис. грн	Коефіцієнт поділу класів на групи	Кіль-ть ставок вчителів для поділу класів на групи	Зарплати персоналу, що проводить уроки у групах при події класів, тис. грн	Зарплата пед. персоналу разом (без надбавки за гірську місцевість), тис. грн	Відсоток учнів гірських шкіл	Надбавка для гірської місцевості	Зарплата всього пед. персоналу разом, тис. грн		
		гр. 1	гр. 2	гр. 3		гр. 4	гр. 5																гр. 6	гр. 7
Як розраховано	Факт	Факт	Факт	Постанова	гр. 1 / гр. 4	Постанова	гр. 5 * гр. 6	гр. 7 / 18	гр. 8 * 14527,51	Постанова	гр. 1 * гр. 10 / 1000	гр. 9 + гр. 11	Постанова	гр. 8 * гр. 13	гр. 14 * 14527,51	гр. 12 + гр. 15	гр. 2 / гр. 1	0,25 * гр. 16 * гр. 17	гр. 16 + гр. 18					
Загальні ЗЗСО																								
Початкова (1-4)	230		23	11,5	20	23	460	25,6	7 990	7 700	1 771	9 761				0,017	1,69	530	36 928				36 928	
Базова (5-9)	351	0	29	11,5	31	32,7	1 014	56,3	17 608	7 700	2 703	20 310												
Старша (10-11)	101		10	11,5	9	35,5	320	17,8	5 550	7 700	778	6 327												
Українознавчий компонент																								
Початкова (1-4)	0		0	11,5	0	6	0	0,0	0	7 700	0	0											0	
Базова (5-9)	0	0	0	11,5	0	8	0	0,0	0	7 700	0	0				0,017	0,00	0	0				0	
Старша (10-11)	0		0	11,5	0	14	0	0,0	0	7 700	0	0												
Індивідуальна освіта																								
Екстернат (1-4)	2								26														607	
Екстернат (5-9)	24	0							439															607
Екстернат (10-12)	9								141															607
Сімейна форма (1-4)	4								52															71
Сімейна форма (5-9)	1	0							18															71
Сімейна форма (10-12)	0								0															71
TOT (1-4)	0								0															0
TOT (5-9)	0	0							0															0
TOT (10-12)	0								0															0
Спеціальна освіта																								
Початкова (1-4)	0		0	9	0	36																		0
Базова (5-9)	0	0	0	9	0	36										0,047	0,00	0	0				0	
Старша (10-11)	0		0	9	0	36																		0
Навчально-реабілітаційні центри																								
Початкова (1-4)	0		0	6	0	36				7 700														0
Базова (5-9)	0	0	0	6	0	36				7 700						0,047	0,00	0	0					0
Старша (10-11)	0		0	6	0	36				7 700														0
Учні, які проживають в пансіонах (кількість ставок = кількість груп * 2)																								
Загальні пансіони	0	0		20	0																			0
Спеціальні пансіони	0	0		9	0																			0
НРЦ	0	0		6	0																			0
Інклюзивні класи (кількість ставок = кількість класів * 1; обсяг субвенції = кількість ставок * 273,9), в колонках А і Б - кількість всіх і гірських інклюзивних класів після агрегації, у колонці Н - відсоток гірських інклюзивних класів																								
Інклюзія	12	0		12				12,0	3 287			3 287												3 287
Вечірня освіта																								
Вечірні школи	0	0	0	16		23																		0
Заклади професійної освіти																								
ЗПО	0	0	0	26																				0
Разом	722		62		60		1 793	111,6	35 112		5 251	39 685												40 892,3

Історичні дані щодо учнів комунальних ЗЗСО Олівської сільської територіальної громади

Фактичні значення за навчальні роки	2020/21	2021/22	2022/23	2023/24	2024/25	2025/26
Кількість учнів ЗЗСО	745	753	771	724	742	722
ФНК	11,3	11,1	12,2	11,7	11,8	11,0
РНК	11,5	12,5	12,5	12,5	12,5	11,5
Кількість ЗЗСО	7	7	6	6	6	6
Середня наповнюваність ЗЗСО	106	108	129	121	124	120

Дані за бюджетні роки	2021	2022	2023	2024	2025	2026
Обсяг субвенції (тис. грн)	25 194,7	26 291,1	22 605,5	25 791,4	26 914,4	31 147,6
Субвенція на учня (грн)	33 818	34 915	29 320	35 623	36 273	43 141

Зміна за роками	2021/22	2022/23	2023/24	2024/25	2025/26
Учні (%)	1,1%	2,4%	-6,1%	2,5%	-2,7%
Субвенція (%)	4,4%	-14,0%	14,1%	4,4%	15,7%
Субвенція на учня (%)	3,2%	-16,0%	21,5%	1,8%	18,9%
ФНК	-0,21	1,15	-0,54	0,10	-0,78

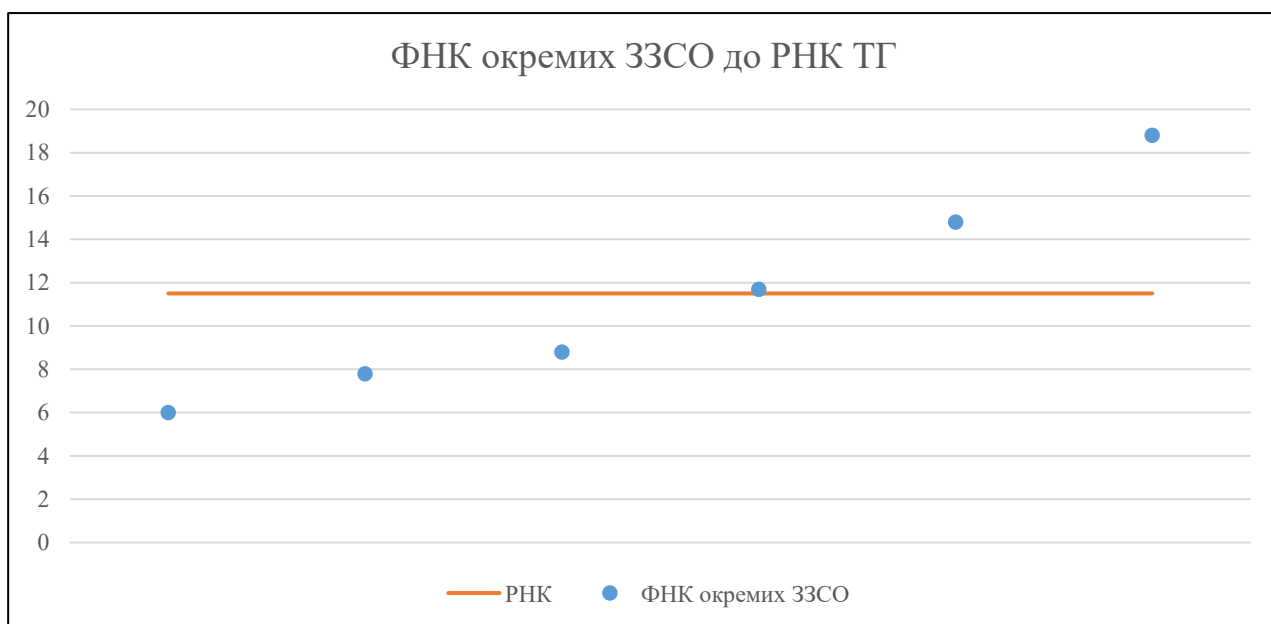


Мережа ЗЗСО Олівської сільської територіальної громади

	ЗЗСО		Учні		ФНК
	кількість	відсоток	кількість	відсоток	кількість
Звичайний ЗЗСО	6	100,0%	722	100,0%	11,6
Опорний ЗЗСО					
Філія ЗЗСО					
Загалом	6	100,0%	722	100,0%	11,0

ЗЗСО крім спеціальних та НРЦ	ЗЗСО		Учні		ФНК
	кількість	відсоток	кількість	відсоток	кількість
ЗЗСО з ФНК більш ніж 12,5 (РНК + 1)	2	33,3%	370	51,2%	16,8
ЗЗСО з ФНК від 10,5 до 12,5	1	16,7%	129	17,9%	11,7
ЗЗСО з ФНК менш ніж 10,5 (РНК - 1)	3	50,0%	223	30,9%	7,7
ЗЗСО без класів					
Загалом (крім спеціальних та НРЦ)	6	100,0%	722	100,0%	11,0

	ЗЗСО		Учні		ФНК
	кількість	відсоток	кількість	відсоток	кількість
Менше 20 учнів					
Від 20 до 50 учнів	1	16,7%	48	6,6%	6,0
Від 50 до 100 учнів	2	33,3%	175	24,2%	8,3
Від 100 до 200 учнів	2	33,3%	292	40,4%	13,3
Від 200 до 300 учнів	1	16,7%	207	28,7%	18,8
Від 300 до 400 учнів					
Від 400 до 600 учнів					
Від 600 до 800 учнів					
Від 800 до 1000 учнів					
Від 1000 до 1500 учнів					
Більше 1500 учнів					
Загалом	6	100,0%	722	100,0%	11,0



На графіку ЗЗСО упорядковані за збільшенням наповнюваності

**Перелік закладів загальної середньої освіти Оліївської сільської територіальної громади
РНК = 11,5, ФНК = 11**

↑	ЗЗСО з ФНК більш ніж 12,5 (РНК + 1)
↔	ЗЗСО з ФНК від 10,5 до 12,5
↓	ЗЗСО з ФНК менш ніж 10,5 (РНК - 1)
—	ЗЗСО без класів

№ з/п	ID в АІКОМ	Назва ЗЗСО	Факт. ступ.	Статус	ID в АІКОМ опорного ЗЗСО	Кіл-ть учнів	з них за індивід. формою	Кіл-ть класів	ФНК		Включено до розрахунку субвенції
1	16054	Троковицький ліцей	I-III	Опорна		207	24	11	18,8	↑	Так
2	16060	Новопільський ліцей Оліївської сільської ради	I-III			163	10	11	14,8	↑	Так
3	16936	Оліївський ліцей	I-III			129	8	11	11,7	↔	Так
4	16052	Зороківський ліцей	I-III			97		11	8,8	↓	Так
5	16057	Вільський ліцей	I-III			78		10	7,8	↓	Так
6	16933	Кам'янська гімназія	I-II			48	2	8	6	↓	Так