



ІНФОРМАЦІЙНА ДОВІДКА ЩОДО РОЗРАХУНКУ ОБСЯГУ ОСВІТНЬОЇ СУБВЕНЦІЇ НА 2026 РІК

ОЛЕВСЬКА ТГ

Базова інформація про засновника:

Засновник	Олевська міська територіальна громада		
Код бюджету	0651300000		
Область	Житомирська	Фактична наповнюваність класів	14,56
Тип	Міська ТГ	Розрахункова наповнюваність класів	14,0

Для цілей розрахунку освітньої субвенції громада не вважається прифронтовою.

З цієї причини тимчасова РНК (ТРНК) на 2026 рік визначається як РНК з буфером.

Це означає, що фактична наповнюваність класів (ФНК) порівнюється із замороженою РНК 2025 бюджетного року (ЗРНК).

Якщо значення ЗРНК близьке до ФНК (різниця не більше 1), ТРНК дорівнює ЗРНК.

Якщо ФНК набагато менше ЗРНК, ТРНК стає ЗРНК-1 (нижній буфер), у протилежному випадку стає ЗРНК+1 (верхній буфер).

Таким чином, ТРНК завжди знаходиться поруч з ЗРНК, за винятком того, що ТРНК не може бути менше 10 або більше 27,5.

Для Олевської громади ЗРНК дорівнювала 14; ФНК після округлення до половини цілого дорівнює 14,5.

Допустимі значення ТРНК знаходяться в інтервалі (ЗРНК-1;ЗРНК+1) = (13;15).

Оскільки ФНК в межах допустимого інтервалу, ТРНК отримує значення ЗРНК = 14.

Підсумки розподілу субвенції на 2026 рік:

	К-ть учнів (факт)	К-ть класів (факт)	Сума (тис. грн)	На учня (грн)	На клас (грн)
Учні комунальних ЗЗСО, з них у гірських населених пунктах	4 456	306	199 477,9	44 766	651 888
у тому числі поділ класів на групи			2 815,0		
Українознавчий компонент					
Індивідуальні учні - екстернат	179		2 954,9	16 508	
Індивідуальні учні - сімейна форма	17		227,5	13 382	
Індивідуальні учні - ТОТ					
Учні спеціальних ЗЗСО (класів) з них у гірських населених пунктах					
у тому числі поділ класів на групи					
Учні НРЦ, з них у гірських населених пунктах					
Учні класів з вечірньою формою					
Вихованці пансіонів					
Вихованці спеціальних пансіонів					
Вихованці НРЦ					
Асистенти в інклюзивних класах		70	19 172,7		273 896
Учні ЗПО					
Олевська ТГ	4 652	306	221 833,0		

Освітня субвенція, розрахована на весь бюджетний 2026 рік (не є остаточною, оскільки заплановано перерахунок її обсягів на вересень-грудень 2026 року), тис. грн:	221 833,0
Освітня субвенція, виділена на 8 місяців бюджетного 2026 року (68,6%), тис. грн:	152 177,4

Детальний розрахунок обсягу освітньої субвенції для Олевської міської територіальної громади

Коефіцієнти, що застосовуються для даної АТО:

Розрахункова наповнюваність класів	14,0
Коефіцієнт Кіпп для денних ЗЗСО	0,480
Розподіл на одного учня для педагогічних працівників, які не проводять уроки (денні ЗЗСО), грн	6 973
Коефіцієнт Кіпп для вечірніх шкіл	0,480
Розподіл на одного учня, для педагогічних працівників, які не проводять уроки (вечірні школи), грн	6 973
Коефіцієнт поділу класів на групи при вивченні окремих предметів для учнів групи I	1,017
Коефіцієнт поділу класів на групи при вивченні окремих предметів для учнів групи II	1,047
Коефіцієнт скорочення	1,00

Коефіцієнти, що застосовуються для всіх АТО:

Норматив бюджетної забезпеченості (грн)	14 527,5
Річна заробітна плата вчителів з нарахуваннями (тис. грн)	312,7
Річна заробітна плата асистентів вчителів з нарахуваннями (тис. грн)	273,9
Річна заробітна плата керівників ІРЦ з нарахуваннями (тис. грн)	401,4
Річна заробітна плата педпрацівників ІРЦ з нарахуваннями (тис. грн)	349,6
Розрахункова наповнюваність спеціальних класів (також приватних НРЦ)	9,0
Розрахункова наповнюваність класів НРЦ	6,0

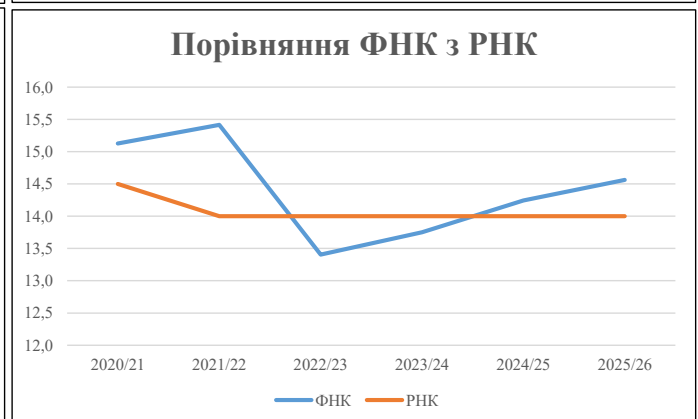
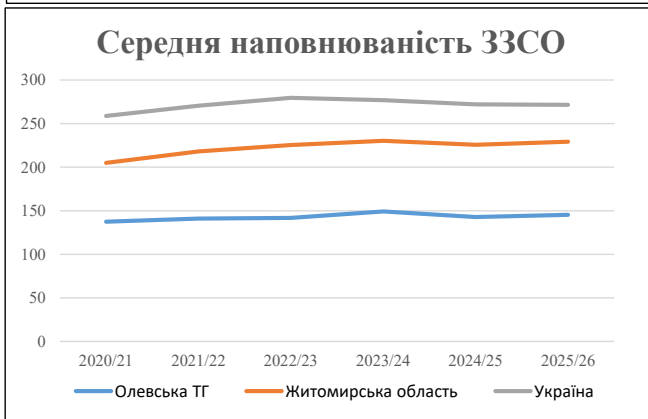
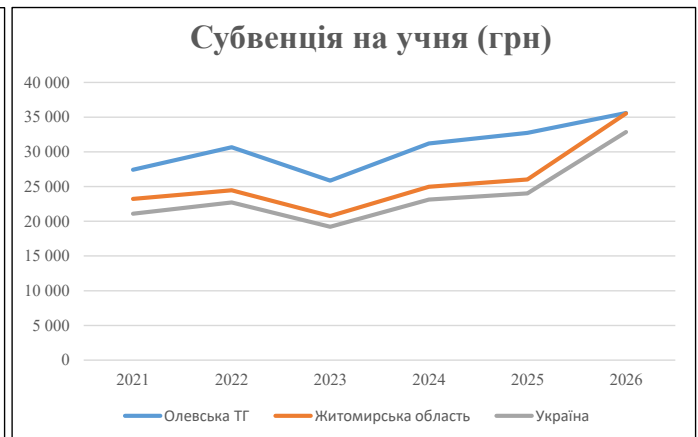
Рівень освіти	Учні	З них учні гірських шкіл			Класи	Розрахункова наповнюваність класу (групи)		Кількість годин навчального плану	Кількість необхідних годин у тиждень	Кількість ставок	Зарплати вчителів, тис. грн	Розподіл на одного учня, для пед. працівників, які не проводять уроки, грн	Зарплата пед. персоналу, що не проводить уроки, тис. грн	Зарплата пед. гірську місцевість, без поділу на групи, тис. грн	Коефіцієнт поділу класів на групи	Кількість ставок вчителів для поділу класів на групи	Зарплати персоналу, що проводить уроки у групах при поділі класів, тис. грн	Зарплата пед. персоналу разом (без надбавки за гірську місцевість), тис. грн	Відсоток учнів гірських шкіл	Надбавка для гірської місцевості	Зарплата всього пед. персоналу разом, тис. грн	
		гр. 1	гр. 2	гр. 3		гр. 4	гр. 5															гр. 6
Як розраховано	Факт	Факт	Факт	Постанова	гр. 1 / гр. 4	Постанова	гр. 5 * гр. 6	гр. 7 / 18	гр. 8 * 14527,51	Постанова	гр. 1 * гр. 10 / 1000	гр. 9 + гр. 11	Постанова	гр. 8 * гр. 13	гр. 14 * 14527,51	гр. 12 + гр. 15	гр. 2 / гр. 1	0,25 * гр. 16 * гр. 17	гр. 16 + гр. 18			
Загальні ЗЗСО																						
Початкова (1-4)	1 470		121	14,0	105	23	2 415	134,2	41 948	6 973	10 251	52 199		0,017	9,00	2 815	199 478					199 478
Базова (5-9)	2 393	0	147	14,0	171	32,7	5 592	310,7	97 127	6 973	16 687	113 814										
Старша (10-11)	593		38	14,0	43	35,5	1 527	84,8	26 515	6 973	4 135	30 650										
Українознавчий компонент																						
Початкова (1-4)	0	0	0	14,0	0	6	0	0,0	0	6 973	0	0		0,017	0,00	0	0					0
Базова (5-9)	0	0	0	14,0	0	8	0	0,0	0	6 973	0	0										
Старша (10-11)	0	0	0	14,0	0	14	0	0,0	0	6 973	0	0										
Індивідуальна освіта																						
Екстернат (1-4)	38								497													2 955
Екстернат (5-9)	94	0							1 721													2 955
Екстернат (10-12)	47								737													2 955
Сімейна форма (1-4)	16								209													228
Сімейна форма (5-9)	1	0							18													228
Сімейна форма (10-12)	0								0													228
TOT (1-4)	0								0													0
TOT (5-9)	0	0							0													0
TOT (10-12)	0								0													0
Спеціальна освіта																						
Початкова (1-4)	0		0	9	0	36								0,047	0,00	0	0					0
Базова (5-9)	0	0	0	9	0	36																0
Старша (10-11)	0		0	9	0	36																0
Навчально-реабілітаційні центри																						
Початкова (1-4)	0		0	6	0	36				6 973				0,047	0,00	0	0					0
Базова (5-9)	0	0	0	6	0	36				6 973												0
Старша (10-11)	0		0	6	0	36				6 973												0
Учні, які проживають в пансіонах (кількість ставок = кількість груп * 2)																						
Загальні пансіони	0	0		20	0																	0
Спеціальні пансіони	0	0		9	0																	0
НРЦ	0	0		6	0																	0
Інклюзивні класи (кількість ставок = кількість класів * 1; обсяг субвенції = кількість ставок * 273,9), в колонках А і Б - кількість всіх і гірських інклюзивних класів після агрегації, у колонці Н - відсоток гірських інклюзивних класів																						
Інклюзія	70	0		70				70,0	19 173			19 173										19 173
Вечірня освіта																						
Вечірні школи	0	0	0	16		23																0
Заклади професійної освіти																						
ЗПО	0	0	0	26																		0
Разом	4 652		306		319		9 533	599,6	187 945		31 073	215 836										221 833,0

Історичні дані щодо учнів комунальних ЗЗСО Олевської міської територіальної громади

Фактичні значення за навчальні роки	2020/21	2021/22	2022/23	2023/24	2024/25	2025/26
Кількість учнів ЗЗСО	4 947	4 933	4 958	4 923	4 715	4 652
ФНК	15,1	15,4	13,4	13,8	14,2	14,6
РНК	14,5	14,0	14,0	14,0	14,0	14,0
Кількість ЗЗСО	36	35	35	33	33	32
Середня наповнюваність ЗЗСО	137	141	142	149	143	145

Дані за бюджетні роки	2021	2022	2023	2024	2025	2026
Обсяг субвенції (тис. грн)	135 661,9	151 334,9	128 193,7	153 615,2	154 308,9	165 590,2
Субвенція на учня (грн)	27 423	30 678	25 856	31 204	32 727	35 595

Зміна за роками	2021/22	2022/23	2023/24	2024/25	2025/26
Учні (%)	-0,3%	0,5%	-0,7%	-4,2%	-1,3%
Субвенція (%)	11,6%	-15,3%	19,8%	0,5%	7,3%
Субвенція на учня (%)	11,9%	-15,7%	20,7%	4,9%	8,8%
ФНК	0,29	-2,01	0,35	0,49	0,32

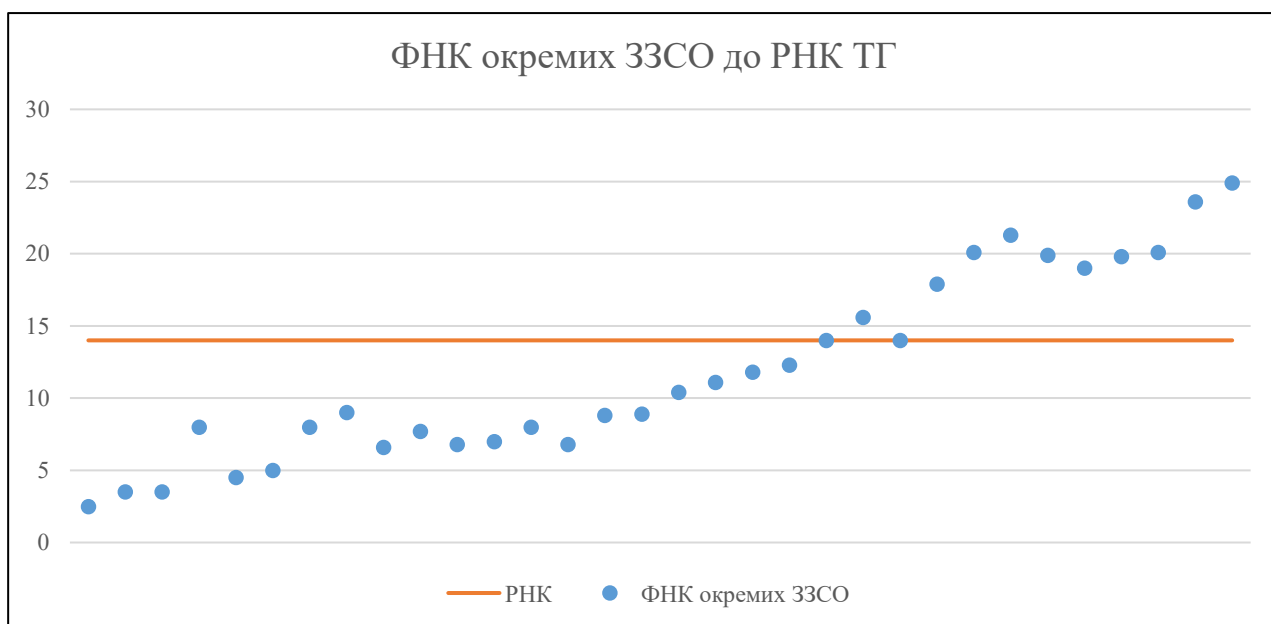


Мережа ЗЗСО Олевської міської територіальної громади

	ЗЗСО		Учні		ФНК
	кількість	відсоток	кількість	відсоток	кількість
Звичайний ЗЗСО	27	84,4%	4 592	98,7%	15,6
Опорний ЗЗСО					
Філія ЗЗСО	5	15,6%	60	1,3%	5,0
Загалом	32	100,0%	4 652	100,0%	14,6

	ЗЗСО		Учні		ФНК
	кількість	відсоток	кількість	відсоток	кількість
ЗЗСО крім спеціальних та НРЦ					
ЗЗСО з ФНК більш ніж 15 (РНК + 1)	10	31,3%	3 222	69,3%	21,1
ЗЗСО з ФНК від 13 до 15	2	6,3%	294	6,3%	14,0
ЗЗСО з ФНК менш ніж 13 (РНК - 1)	20	62,5%	1 136	24,4%	8,6
ЗЗСО без класів					
Загалом (крім спеціальних та НРЦ)	32	100,0%	4 652	100,0%	14,6

	ЗЗСО		Учні		ФНК
	кількість	відсоток	кількість	відсоток	кількість
Менше 20 учнів	6	18,8%	51	1,1%	4,3
Від 20 до 50 учнів	3	9,4%	115	2,5%	7,7
Від 50 до 100 учнів	7	21,9%	469	10,1%	7,7
Від 100 до 200 учнів	8	25,0%	1 132	24,3%	13,3
Від 200 до 300 учнів	4	12,5%	960	20,6%	20,0
Від 300 до 400 учнів	2	6,3%	659	14,2%	20,0
Від 400 до 600 учнів	1	3,1%	543	11,7%	23,6
Від 600 до 800 учнів	1	3,1%	723	15,5%	24,9
Від 800 до 1000 учнів					
Від 1000 до 1500 учнів					
Більше 1500 учнів					
Загалом	32	100,0%	4 652	100,0%	14,6



На графіку ЗЗСО упорядковані за збільшенням наповнюваності

**Перелік закладів загальної середньої освіти Олевської міської територіальної громади
РНК = 14, ФНК = 14,56**

↑	ЗЗСО з ФНК більш ніж 15 (РНК + 1)
↔	ЗЗСО з ФНК від 13 до 15
↓	ЗЗСО з ФНК менш ніж 13 (РНК - 1)
—	ЗЗСО без класів

№ з/п	ID в АІКОМ	Назва ЗЗСО	Факт. ступ.	Статус	ID в АІКОМ опорного ЗЗСО	Кіл-ть учнів	з них за індивід. формою	Кіл-ть класів	ФНК		Включено до розрахунку субвенції
1	16863	Олевський ліцей №1	I-III			723	34	29	24,9	↑	Так
2	16865	Олевський ліцей №3	I-III	Опорна		543	17	23	23,6	↑	Так
3	16872	Варварівський ліцей	I-III			234	70	11	21,3	↑	Так
4	16877	Кишинський ліцей	I-III	Опорна		221	7	11	20,1	↑	Так
5	16864	Олевський ліцей №2	I-III			342	5	17	20,1	↑	Так
6	16880	Лопатицький ліцей	I-III			239	3	12	19,9	↑	Так
7	16882	ОНЗ БТЛ "Радовель"	I-III	Опорна		317	26	16	19,8	↑	Так
8	16873	Жубровицький ліцей	I-III			266	1	14	19	↑	Так
9	16879	Копищенський ліцей	I-III			197	2	11	17,9	↑	Так
10	16895	Сушанська гімназія	I-II			140	2	9	15,6	↑	Так
11	16883	Тепеницький ліцей	I-III			154	5	11	14	↔	Так
12	16881	Майданський ліцей	I-III			140	5	10	14	↔	Так
13	16878	Покровський ліцей	I-III			135	1	11	12,3	↓	Так
14	16875	Зубковицький ліцей	I-III			130	3	11	11,8	↓	Так
15	16876	Кам'янський ліцей	I-III			122	3	11	11,1	↓	Так
16	16884	Хочинський ліцей	I-III			114		11	10,4	↓	Так
17	16891	Перганська гімназія	I-II			45	13	5	9	↓	Так
18	16896	Юрівська гімназія	I-II			80	4	9	8,9	↓	Так
19	16885	Калинівська гімназія	I-II			79	3	9	8,8	↓	Так
20	16893	Сердюківська початкова школа	I			8	2	1	8	↓	Так
21	16892	Поясківська філія I-II ст.	I-II	Філія	16882	24	9	3	8	↓	Так
22	16887	Зольнянська гімназія	I-II			64	7	8	8	↓	Так
23	16888	Корощинська гімназія	I-II			54	3	7	7,7	↓	Так
24	16869	Новоозерянський ліцей	I-III			63	5	9	7	↓	Так
25	16894	Стовпінська гімназія	I-II			61	1	9	6,8	↓	Так
26	16874	Замисловицький ліцей	I-III			68	2	10	6,8	↓	Так
27	16889	Майдан-Копищенська гімназія	I-II			46	8	7	6,6	↓	Так
28	16904	Хмелівська початкова школа	I	Філія	16865	15		3	5	↓	Так
29	16899	Будківська початкова школа-філія	I	Філія	16865	9	4	2	4,5	↓	Так
30	16886	Журжевицька початкова школа-філія	I	Філія	16878	7	2	2	3,5	↓	Так
31	16866	Дружбівська початкова школа	I			7		2	3,5	↓	Так
32	16901	Забороченська початкова школа-філія	I	Філія	16877	5		2	2,5	↓	Так