



ІНФОРМАЦІЙНА ДОВІДКА ЩОДО РОЗРАХУНКУ ОБСЯГУ ОСВІТНЬОЇ СУБВЕНЦІЇ НА 2026 РІК

НОВОГУЙВИНСЬКА ТГ

Базова інформація про засновника:

Засновник	Новогуйвинська селищна територіальна громада		
Код бюджету	0656500000		
Область	Житомирська	Фактична наповнюваність класів	14,90
Тип	Селищна ТГ	Розрахункова наповнюваність класів	16,5

Для цілей розрахунку освітньої субвенції громада не вважається прифронтовою.

З цієї причини тимчасова РНК (ТРНК) на 2026 рік визначається як РНК з буфером.

Це означає, що фактична наповнюваність класів (ФНК) порівнюється із замороженою РНК 2025 бюджетного року (ЗРНК).

Якщо значення ЗРНК близьке до ФНК (різниця не більше 1), ТРНК дорівнює ЗРНК.

Якщо ФНК набагато менше ЗРНК, ТРНК стає ЗРНК-1 (нижній буфер), у протилежному випадку стає ЗРНК+1 (верхній буфер).

Таким чином, ТРНК завжди знаходиться поруч з ЗРНК, за винятком того, що ТРНК не може бути менше 10 або більше 27,5.

Для Новогуйвинської громади ЗРНК дорівнювала 17,5; ФНК після округлення до половини цілого дорівнює 15.

Допустимі значення ТРНК знаходяться в інтервалі (ЗРНК-1;ЗРНК+1) = (16,5;18,5).

Оскільки ФНК менше 16,5, ТРНК отримує значення нижнього буфера ЗРНК-1 = 16,5.

Підсумки розподілу субвенції на 2026 рік:

	К-ть учнів (факт)	К-ть класів (факт)	Сума (тис. грн)	На учня (грн)	На клас (грн)
Учні комунальних ЗЗСО, з них у гірських населених пунктах	1 713	115	65 729,5	38 371	571 561
у тому числі поділ класів на групи			919,8		
Українознавчий компонент					
Індивідуальні учні - екстернат	81		1 378,1	17 013	
Індивідуальні учні - сімейна форма	53		860,3	16 232	
Індивідуальні учні - ТОТ					
Учні спеціальних ЗЗСО (класів) з них у гірських населених пунктах					
у тому числі поділ класів на групи					
Учні НРЦ, з них у гірських населених пунктах					
Учні класів з вечірньою формою					
Вихованці пансіонів					
Вихованці спеціальних пансіонів					
Вихованці НРЦ					
Асистенти в інклюзивних класах		22	6 025,7		273 896
Учні ЗПО					
Новогуйвинська ТГ	1 847	115	73 993,6		

Освітня субвенція, розрахована на весь бюджетний 2026 рік (не є остаточною, оскільки заплановано перерахунок її обсягів на вересень-грудень 2026 року), тис. грн:	73 993,6
Освітня субвенція, виділена на 8 місяців бюджетного 2026 року (68,6%), тис. грн:	50 759,6

Детальний розрахунок обсягу освітньої субвенції для Новоуївинської селищної територіальної громади

Коефіцієнти, що застосовуються для даної АТО:

Розрахункова наповнюваність класів	16,5
Коефіцієнт Кіпп для денних ЗЗСО	0,430
Розподіл на одного учня для педагогічних працівників, які не проводять уроки (денні ЗЗСО), грн	6 247
Коефіцієнт Кіпп для вечірніх шкіл	0,430
Розподіл на одного учня, для педагогічних працівників, які не проводять уроки (вечірні школи), грн	6 247
Коефіцієнт поділу класів на групи при вивченні окремих предметів для учнів групи I	1,017
Коефіцієнт поділу класів на групи при вивченні окремих предметів для учнів групи II	1,047
Коефіцієнт скорочення	1,00

Коефіцієнти, що застосовуються для всіх АТО:

Норматив бюджетної забезпеченості (грн)	14 527,5
Річна заробітна плата вчителів з нарахуваннями (тис. грн)	312,7
Річна заробітна плата асистентів вчителів з нарахуваннями (тис. грн)	273,9
Річна заробітна плата керівників ІРЦ з нарахуваннями (тис. грн)	401,4
Річна заробітна плата педпрацівників ІРЦ з нарахуваннями (тис. грн)	349,6
Розрахункова наповнюваність спеціальних класів (також приватних НРЦ)	9,0
Розрахункова наповнюваність класів НРЦ	6,0

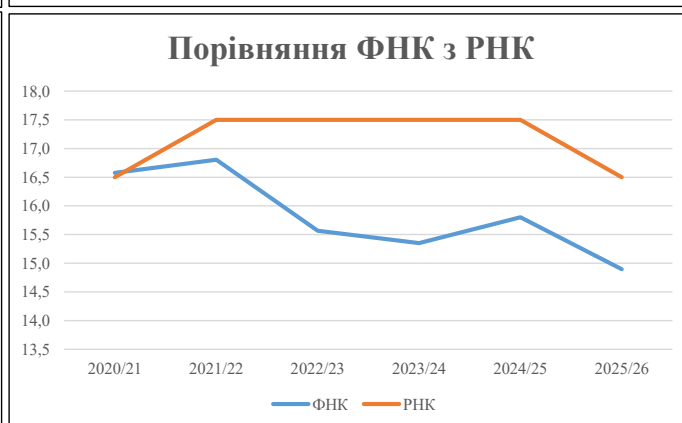
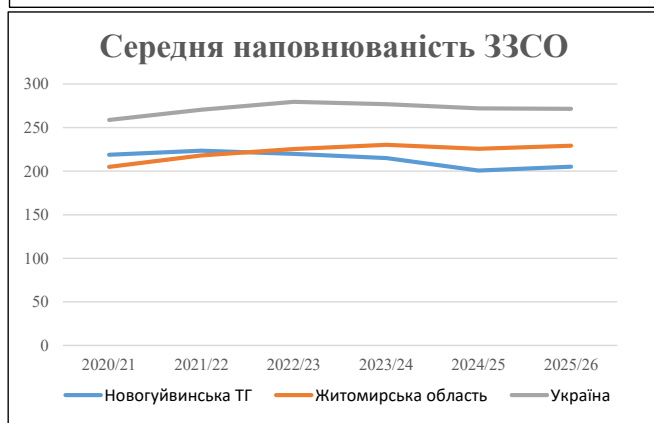
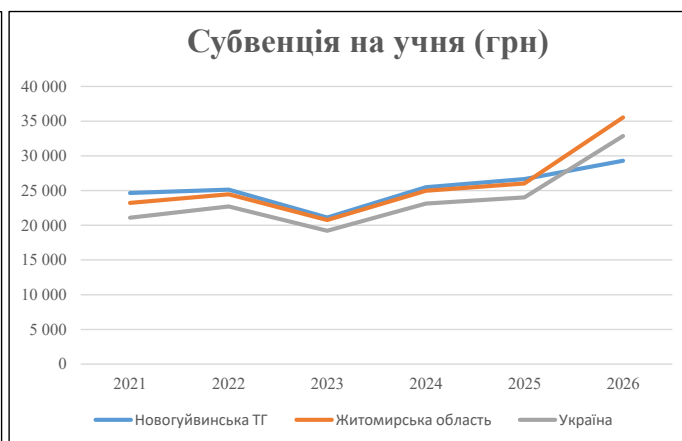
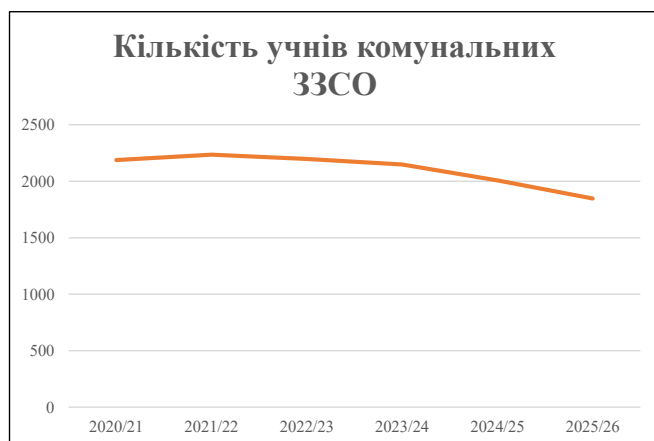
Рівень освіти	Учні	З них учні гірських шкіл			Класи	Розрахункова наповнюваність класу (групи)	Розрахункова к-ть класів (групи)	К-ть годин навчального плану	К-ть необхідних годин у тиждень	К-ть ставок	Зарплати вчителів, тис. грн	Розподіл на одного учня, для пед. працівників, які не проводять уроки, грн	Зарплата пед. персоналу, що не проводять уроки, тис. грн	Зарплата пед. гірську місцевість, без поділу на групи, тис. грн	Коефіцієнт поділу класів на групи	К-ть ставок вчителів для поділу класів на групи	Зарплати персоналу, що проводить уроки у групах при події класів, тис. грн	Зарплата пед. персоналу разом (без надбавки за гірську місцевість), тис. грн	Відсоток учнів гірських шкіл	Надбавка для гірської місцевості	Зарплата всього пед. персоналу разом, тис. грн	
		гр. 1	гр. 2	гр. 3																		гр. 4
Як розраховано	Факт	Факт	Факт	Постанова	гр. 1 / гр. 4	Постанова	гр. 5 * гр. 6	гр. 7 / 18	гр. 8 * 14527,51	Постанова	гр. 1 * гр. 10 / 1000	гр. 9 + гр. 11	Постанова	гр. 8 * гр. 13	гр. 14 * 14527,51	гр. 12 + гр. 15	гр. 2 / гр. 1	0,25 * гр. 16 * гр. 17	гр. 16 + гр. 18			
Загальні ЗЗСО																						
Початкова (1-4)	588		43	16,5	36	23	828	46,0	14 382	6 247	3 673	18 055		0,017	2,94	920	65 729					65 729
Базова (5-9)	954	0	60	16,5	58	32,7	1 897	105,4	32 944	6 247	5 959	38 903										
Старша (10-11)	171		12	16,5	11	35,5	391	21,7	6 783	6 247	1 068	7 851										
Українознавчий компонент																						
Початкова (1-4)	0		0	16,5	0	6	0	0,0	0	6 247	0	0										
Базова (5-9)	0	0	0	16,5	0	8	0	0,0	0	6 247	0	0		0,017	0,00	0	0					0
Старша (10-11)	0		0	16,5	0	14	0	0,0	0	6 247	0	0										
Індивідуальна освіта																						
Екстернат (1-4)	6								78													
Екстернат (5-9)	47	0							860									1 378				1 378
Екстернат (10-12)	28								439													
Сімейна форма (1-4)	18								235													
Сімейна форма (5-9)	29	0							531									860				860
Сімейна форма (10-12)	6								94													
TOT (1-4)	0								0													
TOT (5-9)	0	0							0									0				0
TOT (10-12)	0								0													
Спеціальна освіта																						
Початкова (1-4)	0		0	9	0	36																
Базова (5-9)	0	0	0	9	0	36								0,047	0,00	0	0					0
Старша (10-11)	0		0	9	0	36																
Навчально-реабілітаційні центри																						
Початкова (1-4)	0		0	6	0	36				6 247												
Базова (5-9)	0	0	0	6	0	36				6 247				0,047	0,00	0	0					0
Старша (10-11)	0		0	6	0	36				6 247												
Учні, які проживають в пансіонах (кількість ставок = кількість груп * 2)																						
Загальні пансіони	0	0		20	0																	0
Спеціальні пансіони	0	0		9	0																	0
НРЦ	0	0		6	0																	0
Інклюзивні класи (кількість ставок = кількість класів * 1; обсяг субвенції = кількість ставок * 273,9), в колонках А і Б - кількість всіх і гірських інклюзивних класів після агрегації, у колонці Н - відсоток гірських інклюзивних класів																						
Інклюзія	22	0		22				22,0	6 026			6 026										6 026
Вечірня освіта																						
Вечірні школи	0	0	0	16		23																0
Заклади професійної освіти																						
ЗПО	0	0	0	26																		0
Разом	1 847		115		105		3 115	195,1	62 373		10 701	70 835										73 993,6

Історичні дані щодо учнів комунальних ЗЗСО Новогуйвинської селищної територіальної громади

Фактичні значення за навчальні роки	2020/21	2021/22	2022/23	2023/24	2024/25	2025/26
Кількість учнів ЗЗСО	2 188	2 235	2 198	2 149	2 007	1 847
ФНК	16,6	16,8	15,6	15,4	15,8	14,9
РНК	16,5	17,5	17,5	17,5	17,5	16,5
Кількість ЗЗСО	10	10	10	10	10	9
Середня наповнюваність ЗЗСО	219	224	220	215	201	205

Дані за бюджетні роки	2021	2022	2023	2024	2025	2026
Обсяг субвенції (тис. грн)	53 949,7	56 192,1	46 415,6	54 750,7	53 514,1	54 108,8
Субвенція на учня (грн)	24 657	25 142	21 117	25 477	26 664	29 296

Зміна за роками	2021/22	2022/23	2023/24	2024/25	2025/26
Учні (%)	2,1%	-1,7%	-2,2%	-6,6%	-8,0%
Субвенція (%)	4,2%	-17,4%	18,0%	-2,3%	1,1%
Субвенція на учня (%)	2,0%	-16,0%	20,6%	4,7%	9,9%
ФНК	0,23	-1,24	-0,22	0,45	-0,91

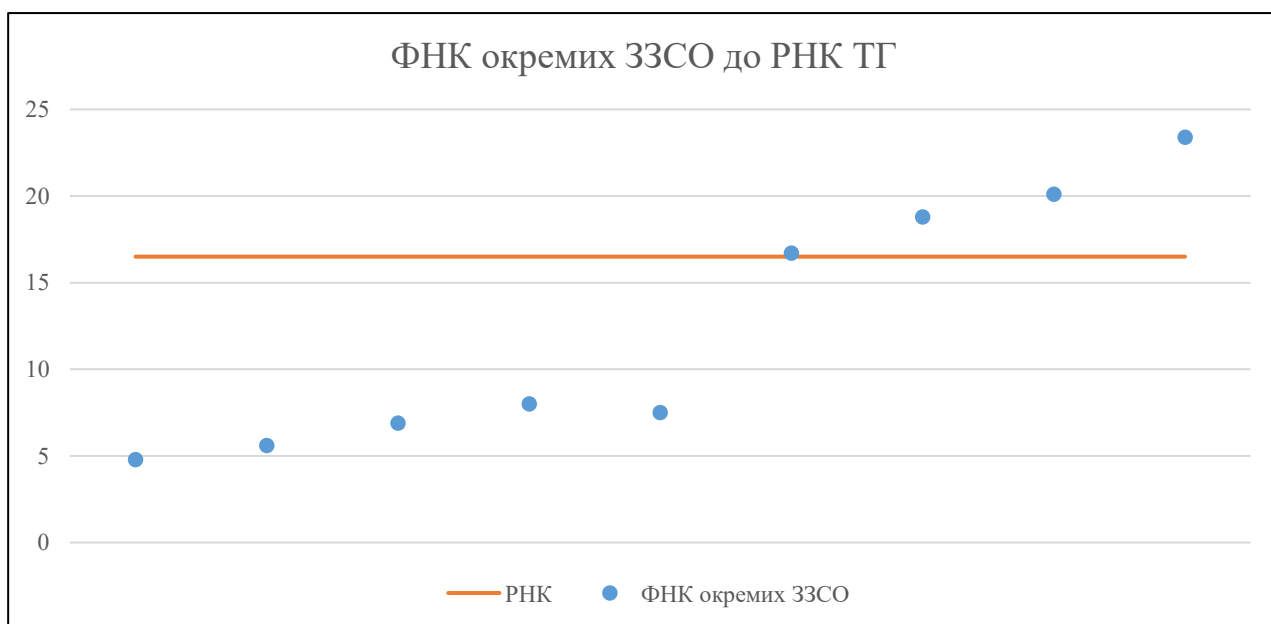


Мережа ЗЗСО Новогуївинської селищної територіальної громади

	ЗЗСО		Учні		ФНК
	кількість	відсоток	кількість	відсоток	кількість
Звичайний ЗЗСО	9	100,0%	1 890	100,0%	15,2
Опорний ЗЗСО					
Філія ЗЗСО					
Загалом	9	100,0%	1 890	100,0%	14,9

	ЗЗСО		Учні		ФНК
	кількість	відсоток	кількість	відсоток	кількість
ЗЗСО крім спеціальних та НРЦ					
ЗЗСО з ФНК більш ніж 17,5 (РНК + 1)	3	33,3%	1 397	73,9%	21,2
ЗЗСО з ФНК від 15,5 до 17,5	1	11,1%	184	9,7%	16,7
ЗЗСО з ФНК менш ніж 15,5 (РНК - 1)	5	55,6%	309	16,3%	6,6
ЗЗСО без класів					
Загалом (крім спеціальних та НРЦ)	9	100,0%	1 890	100,0%	14,9

	ЗЗСО		Учні		ФНК
	кількість	відсоток	кількість	відсоток	кількість
Менше 20 учнів					
Від 20 до 50 учнів	1	11,1%	43	2,3%	4,8
Від 50 до 100 учнів	4	44,4%	266	14,1%	7,0
Від 100 до 200 учнів	1	11,1%	184	9,7%	16,7
Від 200 до 300 учнів					
Від 300 до 400 учнів	2	22,2%	719	38,0%	19,4
Від 400 до 600 учнів					
Від 600 до 800 учнів	1	11,1%	678	35,9%	23,4
Від 800 до 1000 учнів					
Від 1000 до 1500 учнів					
Більше 1500 учнів					
Загалом	9	100,0%	1 890	100,0%	14,9



На графіку ЗЗСО упорядковані за збільшенням наповнюваності

**Перелік закладів загальної середньої освіти Новоуївинської селищної територіальної громади
РНК = 16,5, ФНК = 14,9**

↑	ЗЗСО з ФНК більш ніж 17,5 (РНК + 1)
↔	ЗЗСО з ФНК від 15,5 до 17,5
↓	ЗЗСО з ФНК менш ніж 15,5 (РНК - 1)
—	ЗЗСО без класів

№ з/п	ID в АІКОМ	Назва ЗЗСО	Факт. ступ.	Статус	ID в АІКОМ опорного ЗЗСО	Кіл-ть учнів	з них за індивід. формою	Кіл-ть класів	ФНК		Включено до розрахунку субвенції
1	16920	Новоуївинський ліцей імені Сергія Процика	I-III	Опорна		678	54	29	23,4	↑	Так
2	16924	Сінгурівський ліцей	I-III	Опорна		381	35	19	20,1	↑	Так
3	16921	Озерненський ліцей	I-III	Опорна		338	32	18	18,8	↑	Так
4	16927	Троянівський ліцей	I-III			184	4	11	16,7	↔	Так
5	16937	Пряжівська гімназія	I-II			72	8	9	8	↓	Так
6	16909	Вертокиївський ліцей	I-III			82	2	11	7,5	↓	Так
7	16930	Головенківська гімназія	I-II			62	7	9	6,9	↓	Так
8	16938	Рудне - Городищенська гімназія	I-II			50	5	9	5,6	↓	Так
9	16929	Глибочанська гімназія	I-II			43	6	9	4,8	↓	Ні