



ІНФОРМАЦІЙНА ДОВІДКА ЩОДО РОЗРАХУНКУ ОБСЯГУ ОСВІТНЬОЇ СУБВЕНЦІЇ НА 2026 РІК

НОВОГРАД-ВОЛИНСЬКА ТГ

Базова інформація про засновника:

Засновник	Новоград-Волинська міська територіальна громада		
Код бюджету	0655300000		
Область	Житомирська	Фактична наповнюваність класів	22,06
Тип	Міська ТГ	Розрахункова наповнюваність класів	23,5

Для цілей розрахунку освітньої субвенції громада не вважається прифронтовою.

З цієї причини тимчасова РНК (ТРНК) на 2026 рік визначається як РНК з буфером.

Це означає, що фактична наповнюваність класів (ФНК) порівнюється із замороженою РНК 2025 бюджетного року (ЗРНК).

Якщо значення ЗРНК близьке до ФНК (різниця не більше 1), ТРНК дорівнює ЗРНК.

Якщо ФНК набагато менше ЗРНК, ТРНК стає ЗРНК-1 (нижній буфер), у протилежному випадку стає ЗРНК+1 (верхній буфер).

Таким чином, ТРНК завжди знаходиться поруч з ЗРНК, за винятком того, що ТРНК не може бути менше 10 або більше 27,5.

Для громади ЗРНК дорівнювала 24,5; ФНК після округлення до половини цілого дорівнює 22.

Допустимі значення ТРНК знаходяться в інтервалі (ЗРНК-1;ЗРНК+1) = (23,5;25,5).

Оскільки ФНК менше 23,5, ТРНК отримує значення нижнього буфера ЗРНК-1 = 23,5.

Підсумки розподілу субвенції на 2026 рік:

	К-ть учнів (факт)	К-ть класів (факт)	Сума (тис. грн)	На учня (грн)	На клас (грн)
Учні комунальних ЗЗСО, з них у гірських населених пунктах	6 111	277	168 376,4	27 553	607 857
у тому числі поділ класів на групи			13 450,7		
Українознавчий компонент					
Індивідуальні учні - екстернат	290		4 900,4	16 898	
Індивідуальні учні - сімейна форма	132		2 160,0	16 363	
Індивідуальні учні - ТОТ					
Учні спеціальних ЗЗСО (класів) з них у гірських населених пунктах					
у тому числі поділ класів на групи					
Учні НРЦ, з них у гірських населених пунктах					
Учні класів з вечірньою формою					
Вихованці пансіонів					
Вихованці спеціальних пансіонів					
Вихованці НРЦ					
Асистенти в інклюзивних класах		58	15 886,0		273 896
Учні ЗПО					
Новоград-Волинська ТГ	6 533	277	191 322,8		

Освітня субвенція, розрахована на весь бюджетний 2026 рік (не є остаточною, оскільки заплановано перерахунок її обсягів на вересень-грудень 2026 року), тис. грн:	191 322,8
Освітня субвенція, виділена на 8 місяців бюджетного 2026 року (68,6%), тис. грн:	131 247,4

Детальний розрахунок обсягу освітньої субвенції для Новоград-Волинської міської територіальної громади

Коефіцієнти, що застосовуються для даної АТО:

Розрахункова наповнюваність класів	23,5
Коефіцієнт Кіпп для денних ЗЗСО	0,230
Розподіл на одного учня для педагогічних працівників, які не проводять уроки (денні ЗЗСО), грн	3 341
Коефіцієнт Кіпп для вечірніх шкіл	0,230
Розподіл на одного учня, для педагогічних працівників, які не проводять уроки (вечірні школи), грн	3 341
Коефіцієнт поділу класів на групи при вивченні окремих предметів для учнів групи I	1,100
Коефіцієнт поділу класів на групи при вивченні окремих предметів для учнів групи II	1,047
Коефіцієнт скорочення	1,00

Коефіцієнти, що застосовуються для всіх АТО:

Норматив бюджетної забезпеченості (грн)	14 527,5
Річна заробітна плата вчителів з нарахуваннями (тис. грн)	312,7
Річна заробітна плата асистентів вчителів з нарахуваннями (тис. грн)	273,9
Річна заробітна плата керівників ІРЦ з нарахуваннями (тис. грн)	401,4
Річна заробітна плата педпрацівників ІРЦ з нарахуваннями (тис. грн)	349,6
Розрахункова наповнюваність спеціальних класів (також приватних НРЦ)	9,0
Розрахункова наповнюваність класів НРЦ	6,0

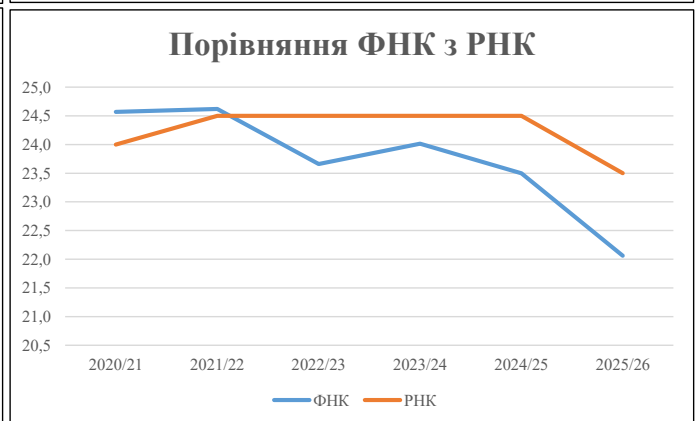
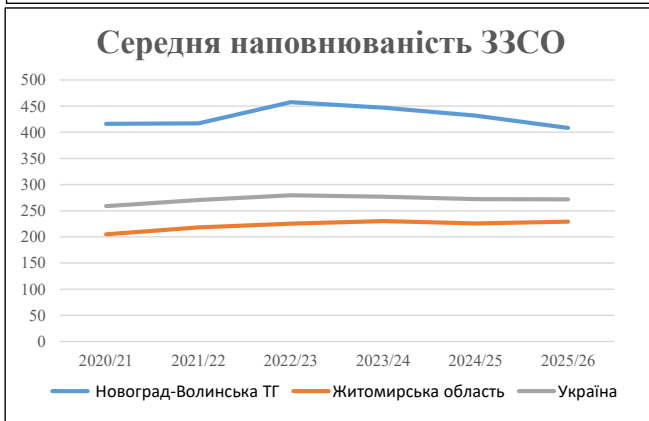
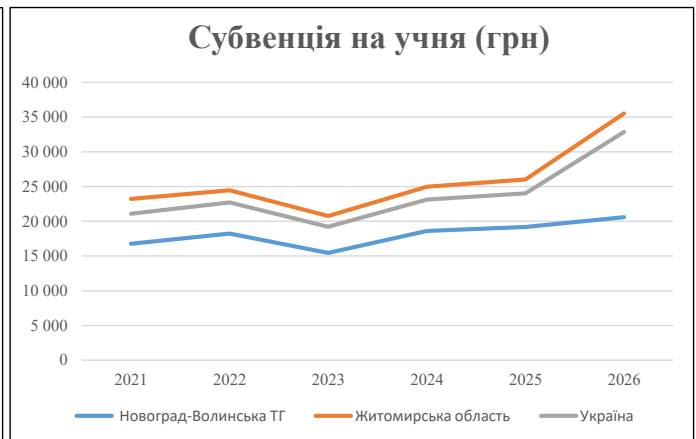
Рівень освіти	Учні	З них учні гірських шкіл			Класи	Розрахункова наповнюваність класу (групи)	Розрахункова кількість класів (групи)	Кількість годин навчального плану	Кількість необхідних годин у тиждень	Кількість ставок	Зарплати вчителів, тис. грн	Розподіл на одного учня, для пед. працівників, які не проводять уроки, грн	Зарплата пед. персоналу, що не проводить уроки, тис. грн	Зарплата пед. гірську місцевість, без поділу на групи, тис. грн	Коефіцієнт поділу класів на групи	Кількість ставок вчителів для поділу класів на групи	Зарплати персоналу, що проводить уроки у групах при події класів, тис. грн	Зарплата пед. персоналу разом (без надбавки за гірську місцевість), тис. грн	Відсоток учнів гірських шкіл	Надбавка для гірської місцевості	Зарплата всього пед. персоналу разом, тис. грн
		гр. 1	гр. 2	гр. 3																	
Як розраховано	Факт	Факт	Факт	Постанова	гр. 1 / гр. 4	Постанова	гр. 5 * гр. 6	гр. 7 / 18	гр. 8 * 14527,51	Постанова	гр. 1 * гр. 10 / 1000	гр. 9 + гр. 11	Постанова	гр. 8 * гр. 13	гр. 14 * 14527,51	гр. 12 + гр. 15	гр. 2 / гр. 1	0,25 * гр. 16 * гр. 17	гр. 16 + гр. 18		
Загальні ЗЗСО																					
Початкова (1-4)	2 166		103	23,5	93	23	2 139	118,8	37 154	3 341	7 237	44 391									
Базова (5-9)	3 303	0	148	23,5	141	32,7	4 611	256,2	80 087	3 341	11 036	91 124	0,100	43,02	13 451	168 376					168 376
Старша (10-11)	642		26	23,5	28	35,5	994	55,2	17 266	3 341	2 145	19 411									
Українознавчий компонент																					
Початкова (1-4)	0	0	0	23,5	0	6	0	0,0	0	3 341	0	0									
Базова (5-9)	0	0	0	23,5	0	8	0	0,0	0	3 341	0	0	0,100	0,00	0	0					0
Старша (10-11)	0	0	0	23,5	0	14	0	0,0	0	3 341	0	0									
Індивідуальна освіта																					
Екстернат (1-4)	57								745												
Екстернат (5-9)	191	0							3 496									4 900			4 900
Екстернат (10-12)	42								659												
Сімейна форма (1-4)	43								562												
Сімейна форма (5-9)	77	0							1 409									2 160			2 160
Сімейна форма (10-12)	12								188												
TOT (1-4)	0								0												
TOT (5-9)	0	0							0									0			0
TOT (10-12)	0								0												
Спеціальна освіта																					
Початкова (1-4)	0		0	9	0	36															
Базова (5-9)	0	0	0	9	0	36							0,047	0,00	0	0					0
Старша (10-11)	0		0	9	0	36															
Навчально-реабілітаційні центри																					
Початкова (1-4)	0		0	6	0	36				3 341											
Базова (5-9)	0	0	0	6	0	36				3 341				0,047	0,00	0	0				0
Старша (10-11)	0		0	6	0	36				3 341											
Учні, які проживають в пансіонах (кількість ставок = кількість груп * 2)																					
Загальні пансіони	0	0		20	0																0
Спеціальні пансіони	0	0		9	0																0
НРЦ	0	0		6	0																0
Інклюзивні класи (кількість ставок = кількість класів * 1; обсяг субвенції = кількість ставок * 273,9), в колонках А і Б - кількість всіх і гірських інклюзивних класів після агрегації, у колонці Н - відсоток гірських інклюзивних класів																					
Інклюзія	58	0		58					58,0	15 886					15 886						15 886
Вечірня освіта																					
Вечірні школи	0	0	0	16		23															0
Заклади професійної освіти																					
ЗПО	0	0	0	26																	0
Разом	6 533		277		262		7 744	488,2	157 453		20 419	170 812									191 322,8

Історичні дані щодо учнів комунальних ЗЗСО Новоград-Волинської міської територіальної громади

Фактичні значення за навчальні роки	2020/21	2021/22	2022/23	2023/24	2024/25	2025/26
Кількість учнів ЗЗСО	7 494	7 509	7 322	7 156	6 908	6 533
ФНК	24,6	24,6	23,7	24,0	23,5	22,1
РНК	24,0	24,5	24,5	24,5	24,5	23,5
Кількість ЗЗСО	18	18	16	16	16	16
Середня наповнюваність ЗЗСО	416	417	458	447	432	408

Дані за бюджетні роки	2021	2022	2023	2024	2025	2026
Обсяг субвенції (тис. грн)	125 677,9	136 957,6	113 065,0	133 240,4	132 492,1	134 506,9
Субвенція на учня (грн)	16 770	18 239	15 442	18 619	19 180	20 589

Зміна за роками		2021/22	2022/23	2023/24	2024/25	2025/26
Учні (%)		0,2%	-2,5%	-2,3%	-3,5%	-5,4%
Субвенція (%)		9,0%	-17,4%	17,8%	-0,6%	1,5%
Субвенція на учня (%)		8,8%	-15,3%	20,6%	3,0%	7,3%
ФНК		0,05	-0,96	0,35	-0,52	-1,44

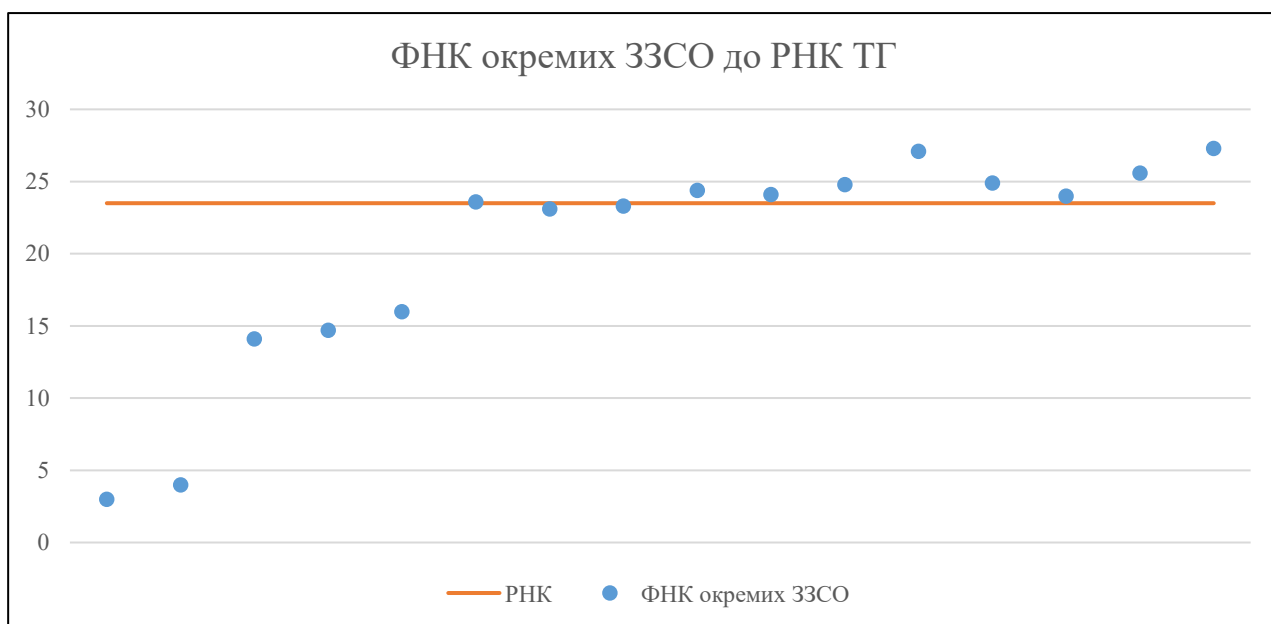


Мережа ЗЗСО Новоград-Волинської міської територіальної громади

	ЗЗСО		Учні		ФНК
Звичайний ЗЗСО	14	87,5%	6 511	99,7%	24,0
Опорний ЗЗСО					
Філія ЗЗСО	2	12,5%	22	0,3%	3,7
Загалом	16	100,0%	6 533	100,0%	22,1

ЗЗСО крім спеціальних та НРЦ	ЗЗСО		Учні		ФНК
ЗЗСО з ФНК більш ніж 24,5 (РНК + 1)	5	31,3%	3 552	54,4%	26,1
ЗЗСО з ФНК від 22,5 до 24,5	6	37,5%	2 524	38,6%	23,8
ЗЗСО з ФНК менш ніж 22,5 (РНК - 1)	5	31,3%	457	7,0%	13,1
ЗЗСО без класів					
Загалом (крім спеціальних та НРЦ)	16	100,0%	6 533	100,0%	22,1

	ЗЗСО		Учні		ФНК
Менше 20 учнів	2	12,5%	22	0,3%	3,7
Від 20 до 50 учнів					
Від 50 до 100 учнів					
Від 100 до 200 учнів	3	18,8%	435	6,7%	15,0
Від 200 до 300 учнів	1	6,3%	236	3,6%	23,6
Від 300 до 400 учнів	3	18,8%	1 087	16,6%	23,6
Від 400 до 600 учнів	4	25,0%	2 047	31,3%	25,3
Від 600 до 800 учнів	1	6,3%	767	11,7%	24,0
Від 800 до 1000 учнів	1	6,3%	820	12,6%	25,6
Від 1000 до 1500 учнів	1	6,3%	1 119	17,1%	27,3
Більше 1500 учнів					
Загалом	16	100,0%	6 533	100,0%	22,1



На графіку ЗЗСО упорядковані за збільшенням наповнюваності

**Перелік закладів загальної середньої освіти Новоград-Волинської міської територіальної громади
РНК = 23,5, ФНК = 22,06**

↑	ЗЗСО з ФНК більш ніж 24,5 (РНК + 1)
↔	ЗЗСО з ФНК від 22,5 до 24,5
↓	ЗЗСО з ФНК менш ніж 22,5 (РНК - 1)
—	ЗЗСО без класів

№ з/п	ID в АІКОМ	Назва ЗЗСО	Факт. ступ.	Статус	ID в АІКОМ опорного ЗЗСО	Кіл-ть учнів	з них за індивід. формою	Кіл-ть класів	ФНК		Включено до розрахунку субвенції
1	15840	Ліцей № 4	I-III			1119	92	41	27,3	↑	Так
2	15845	Гімназія № 9	I-III			569	25	21	27,1	↑	Так
3	15837	Ліцей № 1 імені Лесі Українки	I-III			820	40	32	25,6	↑	Так
4	15843	Гімназія №7	I-III			572	61	23	24,9	↑	Так
5	15846	Гімназія № 10	I-III			472	44	19	24,8	↑	Так
6	15839	Гімназія № 3	I-III			391	22	16	24,4	↔	Так
7	15841	Гімназія № 5	I-II			434	46	18	24,1	↔	Так
8	15847	Ліцей № 11	I-III			767	30	32	24	↔	Так
9	15844	Гімназія № 8	I-II			236	15	10	23,6	↔	Так
10	15838	Гімназія № 2	I-II			349	11	15	23,3	↔	Так
11	15842	Гімназія №6	I-II			347	57	15	23,1	↔	Так
12	15740	Пилиповицький ліцей	I-III	Опорна		176	2	11	16	↓	Так
13	15728	Великомолодківська гімназія	I-II			132	2	9	14,7	↓	Так
14	15715	Наталівська гімназія	I-II			127	7	9	14,1	↓	Так
15	15754	Майстрівська філія	I	Філія	15740	16		4	4	↓	Так
16	15706	Дідовичька філія Пилиповицького ліцею	I	Філія	15740	6		2	3	↓	Так