



## ІНФОРМАЦІЙНА ДОВІДКА ЩОДО РОЗРАХУНКУ ОБСЯГУ ОСВІТНЬОЇ СУБВЕНЦІЇ НА 2026 РІК

### НОВОБОРІВСЬКА ТГ

#### Базова інформація про засновника:

Засновник	Новоборівська селищна територіальна громада		
Код бюджету	0650600000		
Область	Житомирська	Фактична наповнюваність класів	15,87
Тип	Селищна ТГ	Розрахункова наповнюваність класів	17,0

Для цілей розрахунку освітньої субвенції громада не вважається прифронтовою.

З цієї причини тимчасова РНК (ТРНК) на 2026 рік визначається як РНК з буфером.

Це означає, що фактична наповнюваність класів (ФНК) порівнюється із замороженою РНК 2025 бюджетного року (ЗРНК).

Якщо значення ЗРНК близьке до ФНК (різниця не більше 1), ТРНК дорівнює ЗРНК.

Якщо ФНК набагато менше ЗРНК, ТРНК стає ЗРНК-1 (нижній буфер), у протилежному випадку стає ЗРНК+1 (верхній буфер).

Таким чином, ТРНК завжди знаходиться поруч з ЗРНК, за винятком того, що ТРНК не може бути менше 10 або більше 27,5.

Для Новоборівської громади ЗРНК дорівнювала 18; ФНК після округлення до половини цілого дорівнює 16.

Допустимі значення ТРНК знаходяться в інтервалі (ЗРНК-1;ЗРНК+1) = (17;19).

Оскільки ФНК менше 17, ТРНК отримує значення нижнього буфера ЗРНК-1 = 17.

#### Підсумки розподілу субвенції на 2026 рік:

	К-ть учнів (факт)	К-ть класів (факт)	Сума (тис. грн)	На учня (грн)	На клас (грн)
Учні комунальних ЗЗСО, з них у гірських населених пунктах	825	52	31 339,6	37 987	602 685
у тому числі поділ класів на групи			457,8		
Українознавчий компонент					
Індивідуальні учні - екстернат	18		303,3	16 852	
Індивідуальні учні - сімейна форма	20		329,5	16 474	
Індивідуальні учні - ТОТ					
Учні спеціальних ЗЗСО (класів) з них у гірських населених пунктах					
у тому числі поділ класів на групи					
Учні НРЦ, з них у гірських населених пунктах					
Учні класів з вечірньою формою					
Вихованці пансіонів					
Вихованці спеціальних пансіонів					
Вихованці НРЦ					
Асистенти в інклюзивних класах		9	2 465,1		273 896
Учні ЗПО					
<b>Новоборівська ТГ</b>	<b>863</b>	<b>52</b>	<b>34 437,5</b>		

Освітня субвенція, розрахована на весь бюджетний 2026 рік (не є остаточною, оскільки заплановано перерахунок її обсягів на вересень-грудень 2026 року), тис. грн:	<b>34 437,5</b>
Освітня субвенція, виділена на 8 місяців бюджетного 2026 року (68,6%), тис. грн:	<b>23 624,1</b>

**Детальний розрахунок обсягу освітньої субвенції для Новоборівської селищної територіальної громади**

**Коефіцієнти, що застосовуються для даної АТО:**

Розрахункова наповнюваність класів	17,0
Коефіцієнт Кіпп для денних ЗЗСО	0,330
Розподіл на одного учня для педагогічних працівників, які не проводять уроки (денні ЗЗСО), грн	4 794
Коефіцієнт Кіпп для вечірніх шкіл	0,330
Розподіл на одного учня, для педагогічних працівників, які не проводять уроки (вечірні школи), грн	4 794
Коефіцієнт поділу класів на групи при вивченні окремих предметів для учнів групи I	1,017
Коефіцієнт поділу класів на групи при вивченні окремих предметів для учнів групи II	1,047
Коефіцієнт скорочення	1,00

**Коефіцієнти, що застосовуються для всіх АТО:**

Норматив бюджетної забезпеченості (грн)	14 527,5
Річна заробітна плата вчителів з нарахуваннями (тис. грн)	312,7
Річна заробітна плата асистентів вчителів з нарахуваннями (тис. грн)	273,9
Річна заробітна плата керівників ІРЦ з нарахуваннями (тис. грн)	401,4
Річна заробітна плата педпрацівників ІРЦ з нарахуваннями (тис. грн)	349,6
Розрахункова наповнюваність спеціальних класів (також приватних НРЦ)	9,0
Розрахункова наповнюваність класів НРЦ	6,0

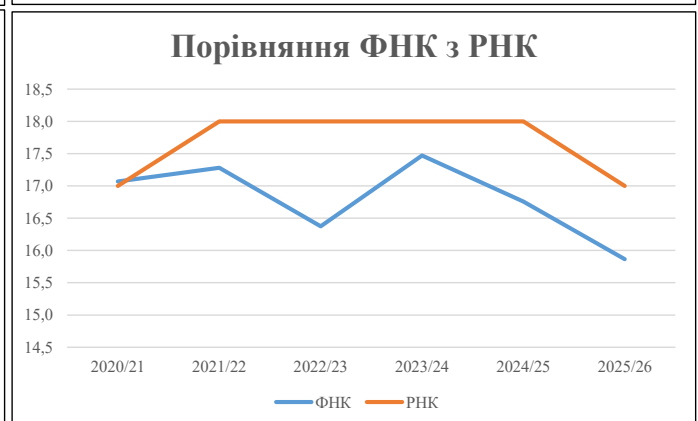
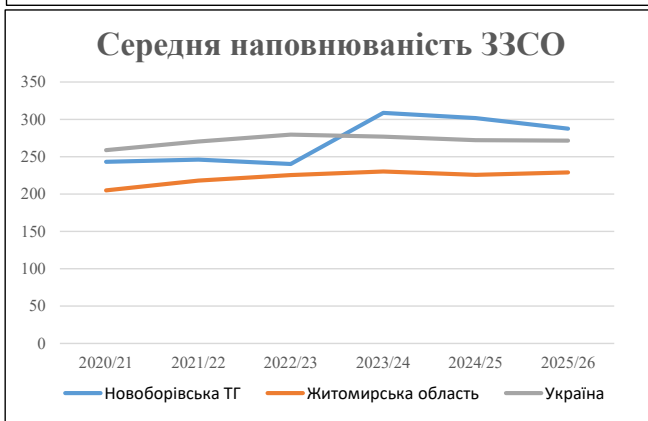
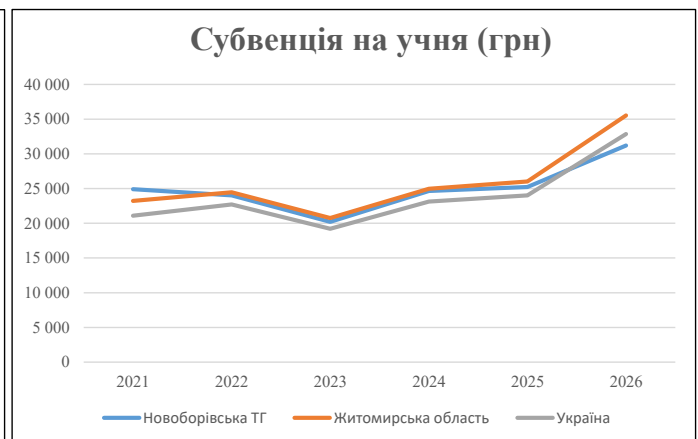
Рівень освіти	Учні	З них учні гірських шкіл			Класи	Розрахункова наповнюваність класу (групи)	Розрахункова кількість класів (групи)	Кількість годин навчального плану	Кількість необхідних годин у тиждень	Кількість ставок	Зарплати вчителів, тис. грн	Розподіл на одного учня, для пед. працівників, які не проводять уроки, грн	Зарплата пед. персоналу, що не проводить уроки, тис. грн	Зарплата пед. гірську місцевість, без поділу на групи, тис. грн	Коефіцієнт поділу класів на групи	Кількість ставок вчителів для поділу класів на групи	Зарплати персоналу, що проводить уроки у групах при події класів, тис. грн	Зарплата пед. персоналу разом (без надбавки за гірську місцевість), тис. грн	Відсоток учнів гірських шкіл	Надбавка для гірської місцевості	Зарплата всього пед. персоналу разом, тис. грн
		гр. 1	гр. 2	гр. 3																	
Як розраховано	Факт	Факт	Факт	Постанова	гр. 1 / гр. 4	Постанова	гр. 5 * гр. 6	гр. 7 / 18	гр. 8 * 14527,51	Постанова	гр. 1 * гр. 10 / 1000	гр. 9 + гр. 11	Постанова	гр. 8 * гр. 13	гр. 14 * 14527,51	гр. 12 + гр. 15	гр. 2 / гр. 1	0,25 * гр. 16 * гр. 17	гр. 16 + гр. 18		
<b>Загальні ЗЗСО</b>																					
Початкова (1-4)	242		17	17,0	15	23	345	19,2	5 993	4 794	1 160	7 153		0,017	1,46	458	31 340				31 340
Базова (5-9)	426	0	25	17,0	26	32,7	850	47,2	14 768	4 794	2 042	16 810									
Старша (10-11)	157		10	17,0	10	35,5	355	19,7	6 166	4 794	753	6 919									
<b>Українознавчий компонент</b>																					
Початкова (1-4)	0		0	17,0	0	6	0	0,0	0	4 794	0	0		0,017	0,00	0	0				0
Базова (5-9)	0	0	0	17,0	0	8	0	0,0	0	4 794	0	0									
Старша (10-11)	0		0	17,0	0	14	0	0,0	0	4 794	0	0									
<b>Індивідуальна освіта</b>																					
Екстернат (1-4)	0								0												
Екстернат (5-9)	8	0							146									303			303
Екстернат (10-12)	10								157												
Сімейна форма (1-4)	6								78												
Сімейна форма (5-9)	12	0							220									329			329
Сімейна форма (10-12)	2								31												
TOT (1-4)	0								0												
TOT (5-9)	0	0							0									0			0
TOT (10-12)	0								0												
<b>Спеціальна освіта</b>																					
Початкова (1-4)	0		0	9	0	36								0,047	0,00	0	0				0
Базова (5-9)	0	0	0	9	0	36															
Старша (10-11)	0		0	9	0	36															
<b>Навчально-реабілітаційні центри</b>																					
Початкова (1-4)	0		0	6	0	36				4 794				0,047	0,00	0	0				0
Базова (5-9)	0	0	0	6	0	36				4 794											
Старша (10-11)	0		0	6	0	36				4 794											
<b>Учні, які проживають в пансіонах (кількість ставок = кількість груп * 2)</b>																					
Загальні пансіони	0	0		20	0																0
Спеціальні пансіони	0	0		9	0																0
НРЦ	0	0		6	0																0
<b>Інклюзивні класи (кількість ставок = кількість класів * 1; обсяг субвенції = кількість ставок * 273,9), в колонках А і Б - кількість всіх і гірських інклюзивних класів після агрегації, у колонці Н - відсоток гірських інклюзивних класів</b>																					
Інклюзія	9	0		9				9,0	2 465			2 465									2 465
<b>Вечірня освіта</b>																					
Вечірні школи	0	0	0	16		23															0
<b>Заклади професійної освіти</b>																					
ЗПО	0	0	0	26																	0
<b>Разом</b>	<b>863</b>		<b>52</b>		<b>51</b>		<b>1 550</b>	<b>95,1</b>	<b>30 025</b>		<b>3 955</b>	<b>33 347</b>									<b>34 437,5</b>

## Історичні дані щодо учнів комунальних ЗЗСО Новоборівської селищної територіальної громади

Фактичні значення за навчальні роки	2020/21	2021/22	2022/23	2023/24	2024/25	2025/26
Кількість учнів ЗЗСО	973	985	961	926	905	863
ФНК	17,1	17,3	16,4	17,5	16,8	15,9
РНК	17,0	18,0	18,0	18,0	18,0	17,0
Кількість ЗЗСО	4	4	4	3	3	3
Середня наповнюваність ЗЗСО	243	246	240	309	302	288

Дані за бюджетні роки	2021	2022	2023	2024	2025	2026
Обсяг субвенції (тис. грн)	24 222,8	23 653,7	19 421,1	22 823,4	22 841,3	26 926,7
Субвенція на учня (грн)	24 895	24 014	20 209	24 647	25 239	31 201

Зміна за роками	2021/22	2022/23	2023/24	2024/25	2025/26
Учні (%)	1,2%	-2,4%	-3,6%	-2,3%	-4,6%
Субвенція (%)	-2,3%	-17,9%	17,5%	0,1%	17,9%
Субвенція на учня (%)	-3,5%	-15,8%	22,0%	2,4%	23,6%
ФНК	0,21	-0,91	1,10	-0,71	-0,89

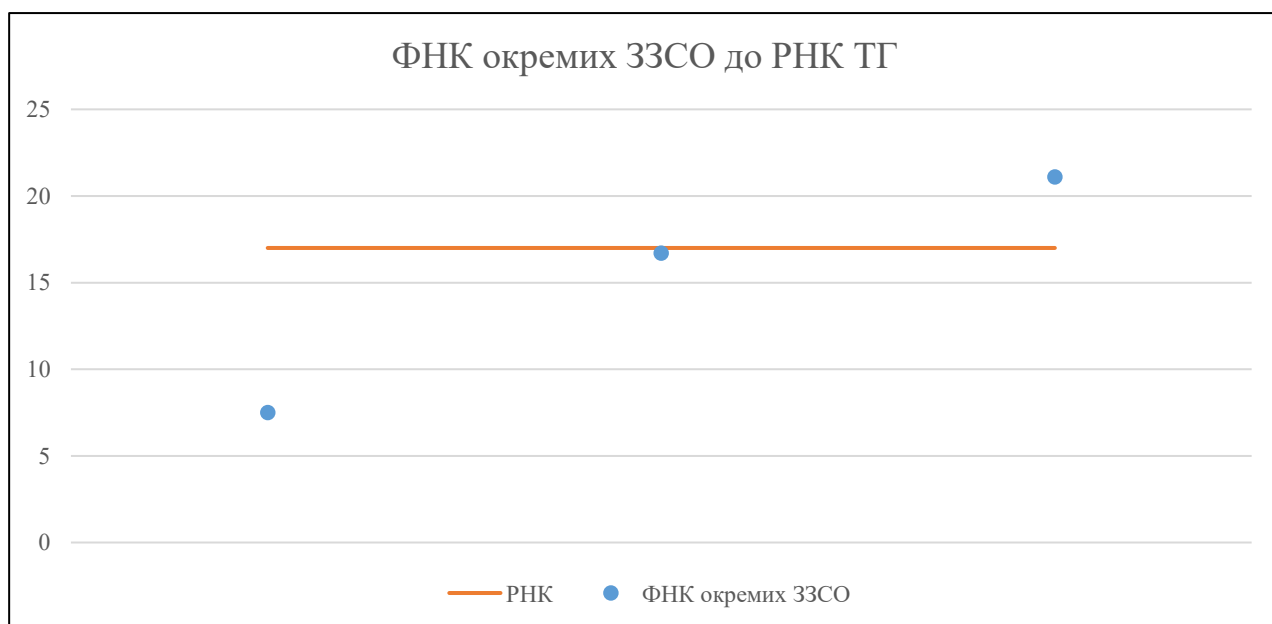


## Мережа ЗЗСО Новоборівської селищної територіальної громади

	ЗЗСО		Учні		ФНК
	кількість	відсоток	кількість	відсоток	кількість
Звичайний ЗЗСО	3	100,0%	863	100,0%	16,6
Опорний ЗЗСО					
Філія ЗЗСО					
Загалом	3	100,0%	863	100,0%	15,9

	ЗЗСО		Учні		ФНК
	кількість	відсоток	кількість	відсоток	кількість
<b>ЗЗСО крім спеціальних та НРЦ</b>					
ЗЗСО з ФНК більш ніж 18 (РНК + 1)	1	33,3%	464	53,8%	21,1
ЗЗСО з ФНК від 16 до 18	1	33,3%	317	36,7%	16,7
ЗЗСО з ФНК менш ніж 16 (РНК - 1)	1	33,3%	82	9,5%	7,5
ЗЗСО без класів					
Загалом (крім спеціальних та НРЦ)	3	100,0%	863	100,0%	15,9

	ЗЗСО		Учні		ФНК
	кількість	відсоток	кількість	відсоток	кількість
Менше 20 учнів					
Від 20 до 50 учнів					
Від 50 до 100 учнів	1	33,3%	82	9,5%	7,5
Від 100 до 200 учнів					
Від 200 до 300 учнів					
Від 300 до 400 учнів	1	33,3%	317	36,7%	16,7
Від 400 до 600 учнів	1	33,3%	464	53,8%	21,1
Від 600 до 800 учнів					
Від 800 до 1000 учнів					
Від 1000 до 1500 учнів					
Більше 1500 учнів					
Загалом	3	100,0%	863	100,0%	15,9



На графіку ЗЗСО упорядковані за збільшенням наповнюваності

**Перелік закладів загальної середньої освіти Новоборівської селищної територіальної громади  
РНК = 17, ФНК = 15,87**

↑	ЗЗСО з ФНК більш ніж 18 (РНК + 1)
↔	ЗЗСО з ФНК від 16 до 18
↓	ЗЗСО з ФНК менш ніж 16 (РНК - 1)
—	ЗЗСО без класів

№ з/п	ID в АІКОМ	Назва ЗЗСО	Факт. ступ.	Статус	ID в АІКОМ опорного ЗЗСО	Кіл-ть учнів	з них за індивід. формою	Кіл-ть класів	ФНК		Включено до розрахунку субвенції
1	15656	Новоборівський ліцей імені Ігоря Прокопчука	I-III	Опорна		464	11	22	21,1	↑	Так
2	15655	Новоборівський ліцей імені Василя Лунька	I-III	Опорна		317	27	19	16,7	↔	Так
3	15653	Кропивнянський ліцей	I-III			82	1	11	7,5	↓	Так