



## ІНФОРМАЦІЙНА ДОВІДКА ЩОДО РОЗРАХУНКУ ОБСЯГУ ОСВІТНЬОЇ СУБВЕНЦІЇ НА 2026 РІК

### НАРОДИЦЬКА ТГ

#### Базова інформація про засновника:

Засновник	Народицька селищна територіальна громада		
Код бюджету	0650500000		
Область	Житомирська	Фактична наповнюваність класів	10,22
Тип	Селищна ТГ	Розрахункова наповнюваність класів	10,5

Для цілей розрахунку освітньої субвенції громада не вважається прифронтовою.

З цієї причини тимчасова РНК (ТРНК) на 2026 рік визначається як РНК з буфером.

Це означає, що фактична наповнюваність класів (ФНК) порівнюється із замороженою РНК 2025 бюджетного року (ЗРНК).

Якщо значення ЗРНК близьке до ФНК (різниця не більше 1), ТРНК дорівнює ЗРНК.

Якщо ФНК набагато менше ЗРНК, ТРНК стає ЗРНК-1 (нижній буфер), у протилежному випадку стає ЗРНК+1 (верхній буфер).

Таким чином, ТРНК завжди знаходиться поруч з ЗРНК, за винятком того, що ТРНК не може бути менше 10 або більше 27,5.

Для Народицької громади ЗРНК дорівнювала 11,5; ФНК після округлення до половини цілого дорівнює 10.

Допустимі значення ТРНК знаходяться в інтервалі (ЗРНК-1;ЗРНК+1) = (10,5;12,5).

Оскільки ФНК менше 10,5, ТРНК отримує значення нижнього буфера ЗРНК-1 = 10,5.

#### Підсумки розподілу субвенції на 2026 рік:

	К-ть учнів (факт)	К-ть класів (факт)	Сума (тис. грн)	На учня (грн)	На клас (грн)
Учні комунальних ЗЗСО, з них у гірських населених пунктах	664	65	38 496,0	57 976	592 247
у тому числі поділ класів на групи			566,1		
Українознавчий компонент					
Індивідуальні учні - екстернат					
Індивідуальні учні - сімейна форма	52		878,6	16 897	
Індивідуальні учні - ТОТ					
Учні спеціальних ЗЗСО (класів)					
з них у гірських населених пунктах					
у тому числі поділ класів на групи					
Учні НРЦ,					
з них у гірських населених пунктах					
Учні класів з вечірньою формою					
Вихованці пансіонів					
Вихованці спеціальних пансіонів					
Вихованці НРЦ					
Асистенти в інклюзивних класах		14	3 834,5		273 896
Учні ЗПО					
<b>Народицька ТГ</b>	<b>716</b>	<b>65</b>	<b>43 209,2</b>		

Освітня субвенція, розрахована на весь бюджетний 2026 рік (не є остаточною, оскільки заплановано перерахунок її обсягів на вересень-грудень 2026 року), тис. грн:	<b>43 209,2</b>
Освітня субвенція, виділена на 8 місяців бюджетного 2026 року (68,6%), тис. грн:	<b>29 641,5</b>

**Детальний розрахунок обсягу освітньої субвенції для Народицької селищної територіальної громади**

**Коефіцієнти, що застосовуються для даної АТО:**

Розрахункова наповнюваність класів	10,5
Коефіцієнт Кіпп для денних ЗЗСО	0,480
Розподіл на одного учня для педагогічних працівників, які не проводять уроки (денні ЗЗСО), грн	6 973
Коефіцієнт Кіпп для вечірніх шкіл	0,480
Розподіл на одного учня, для педагогічних працівників, які не проводять уроки (вечірні школи), грн	6 973
Коефіцієнт поділу класів на групи при вивченні окремих предметів для учнів групи I	1,017
Коефіцієнт поділу класів на групи при вивченні окремих предметів для учнів групи II	1,047
Коефіцієнт скорочення	1,00

**Коефіцієнти, що застосовуються для всіх АТО:**

Норматив бюджетної забезпеченості (грн)	14 527,5
Річна заробітна плата вчителів з нарахуваннями (тис. грн)	312,7
Річна заробітна плата асистентів вчителів з нарахуваннями (тис. грн)	273,9
Річна заробітна плата керівників ІРЦ з нарахуваннями (тис. грн)	401,4
Річна заробітна плата педпрацівників ІРЦ з нарахуваннями (тис. грн)	349,6
Розрахункова наповнюваність спеціальних класів (також приватних НРЦ)	9,0
Розрахункова наповнюваність класів НРЦ	6,0

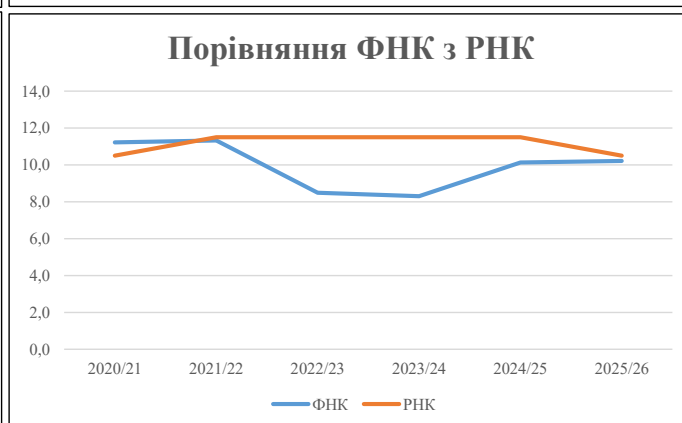
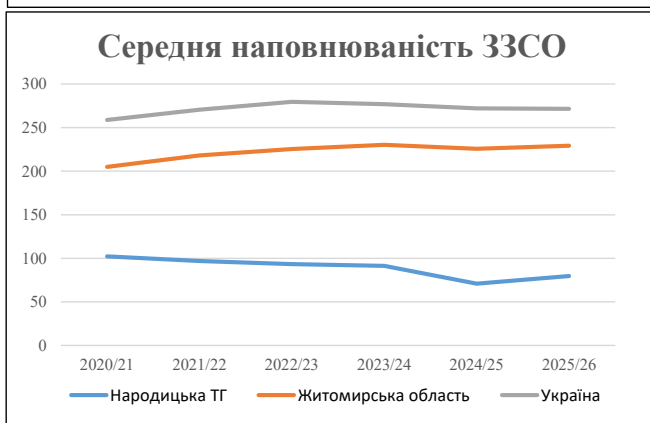
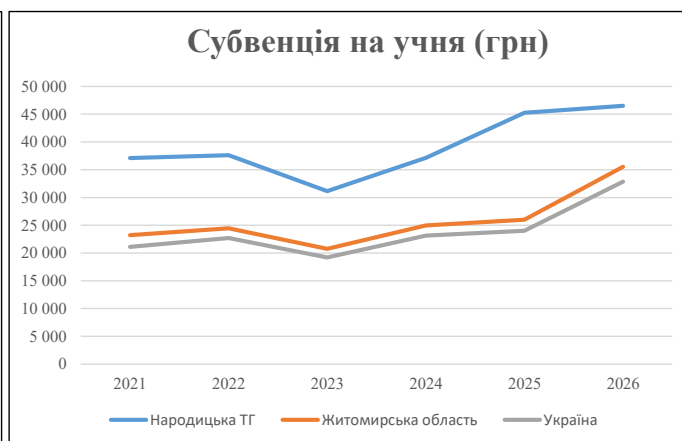
Рівень освіти	Учні	З них учні гірських шкіл			Класи	Розрахункова наповнюваність класу (групи)	Розрахункова кількість класів (групи)	Кількість годин навчального плану	Кількість необхідних годин у тиждень	Кількість ставок	Зарплати вчителів, тис. грн	Розподіл на одного учня, для пед. працівників, які не проводять уроки, грн	Зарплата пед. персоналу, що не проводить уроки, тис. грн	Зарплата пед. гірську місцевість, без поділу на групи, тис. грн	Коефіцієнт поділу класів на групи	Кількість ставок вчителів для поділу класів на групи	Зарплати персоналу, що проводить уроки у групах при події класів, тис. грн	Зарплата пед. персоналу разом (без надбавки за гірську місцевість), тис. грн	Відсоток учнів гірських шкіл	Надбавка для гірської місцевості	Зарплата всього пед. персоналу разом, тис. грн
		гр. 1	гр. 2	гр. 3																	
Як розраховано	Факт	Факт	Факт	Постанова	гр. 1 / гр. 4	Постанова	гр. 5 * гр. 6	гр. 7 / 18	гр. 8 * 14527,51	Постанова	гр. 1 * гр. 10 / 1000	гр. 9 + гр. 11	Постанова	гр. 8 * гр. 13	гр. 14 * 14527,51	гр. 12 + гр. 15	гр. 2 / гр. 1	0,25 * гр. 16 * гр. 17	гр. 16 + гр. 18		
<b>Загальні ЗЗСО</b>																					
Початкова (1-4)	219		21	10,5	21	23	483	26,8	8 390	6 973	1 527	9 917									
Базова (5-9)	342	0	33	10,5	33	32,7	1 079	60,0	18 744	6 973	2 385	21 129	0,017	1,81	566	38 496					38 496
Старша (10-11)	103		11	10,5	10	35,5	355	19,7	6 166	6 973	718	6 885									
<b>Українознавчий компонент</b>																					
Початкова (1-4)	0		0	10,5	0	6	0	0,0	0	6 973	0	0									
Базова (5-9)	0	0	0	10,5	0	8	0	0,0	0	6 973	0	0	0,017	0,00	0	0					0
Старша (10-11)	0		0	10,5	0	14	0	0,0	0	6 973	0	0									
<b>Індивідуальна освіта</b>																					
Екстернат (1-4)	0								0												
Екстернат (5-9)	0	0							0												0
Екстернат (10-12)	0								0												
Сімейна форма (1-4)	11								144												
Сімейна форма (5-9)	35	0							641												879
Сімейна форма (10-12)	6								94												
TOT (1-4)	0								0												
TOT (5-9)	0	0							0												0
TOT (10-12)	0								0												
<b>Спеціальна освіта</b>																					
Початкова (1-4)	0		0	9	0	36															
Базова (5-9)	0	0	0	9	0	36							0,047	0,00	0	0					0
Старша (10-11)	0		0	9	0	36															
<b>Навчально-реабілітаційні центри</b>																					
Початкова (1-4)	0		0	6	0	36				6 973											
Базова (5-9)	0	0	0	6	0	36				6 973				0,047	0,00	0	0				0
Старша (10-11)	0		0	6	0	36				6 973											
<b>Учні, які проживають в пансіонах (кількість ставок = кількість груп * 2)</b>																					
Загальні пансіони	0	0		20	0																0
Спеціальні пансіони	0	0		9	0																0
НРЦ	0	0		6	0																0
<b>Інклюзивні класи (кількість ставок = кількість класів * 1; обсяг субвенції = кількість ставок * 273,9), в колонках А і Б - кількість всіх і гірських інклюзивних класів після агрегації, у колонці Н - відсоток гірських інклюзивних класів</b>																					
Інклюзія	14	0		14				14,0	3 835				3 835								3 835
<b>Вечірня освіта</b>																					
Вечірні школи	0	0	0	16		23															0
<b>Заклади професійної освіти</b>																					
ЗПО	0	0	0	26																	0
<b>Разом</b>	<b>716</b>		<b>65</b>		<b>64</b>		<b>1 917</b>	<b>120,5</b>	<b>38 013</b>		<b>4 630</b>	<b>41 764</b>									<b>43 209,2</b>

## Історичні дані щодо учнів комунальних ЗЗСО Народицької селищної територіальної громади

Фактичні значення за навчальні роки	2020/21	2021/22	2022/23	2023/24	2024/25	2025/26
Кількість учнів ЗЗСО	920	872	841	822	638	716
ФНК	11,2	11,3	8,5	8,3	10,1	10,2
РНК	10,5	11,5	11,5	11,5	11,5	10,5
Кількість ЗЗСО	9	9	9	9	9	9
Середня наповнюваність ЗЗСО	102	97	93	91	71	80

Дані за бюджетні роки	2021	2022	2023	2024	2025	2026
Обсяг субвенції (тис. грн)	34 151,7	32 813,9	26 194,8	30 542,6	28 861,7	33 299,7
Субвенція на учня (грн)	37 121	37 631	31 147	37 156	45 238	46 508

Зміна за роками	2021/22	2022/23	2023/24	2024/25	2025/26
Учні (%)	-5,2%	-3,6%	-2,3%	-22,4%	12,2%
Субвенція (%)	-3,9%	-20,2%	16,6%	-5,5%	15,4%
Субвенція на учня (%)	1,4%	-17,2%	19,3%	21,7%	2,8%
ФНК	0,11	-2,84	-0,18	1,82	0,09

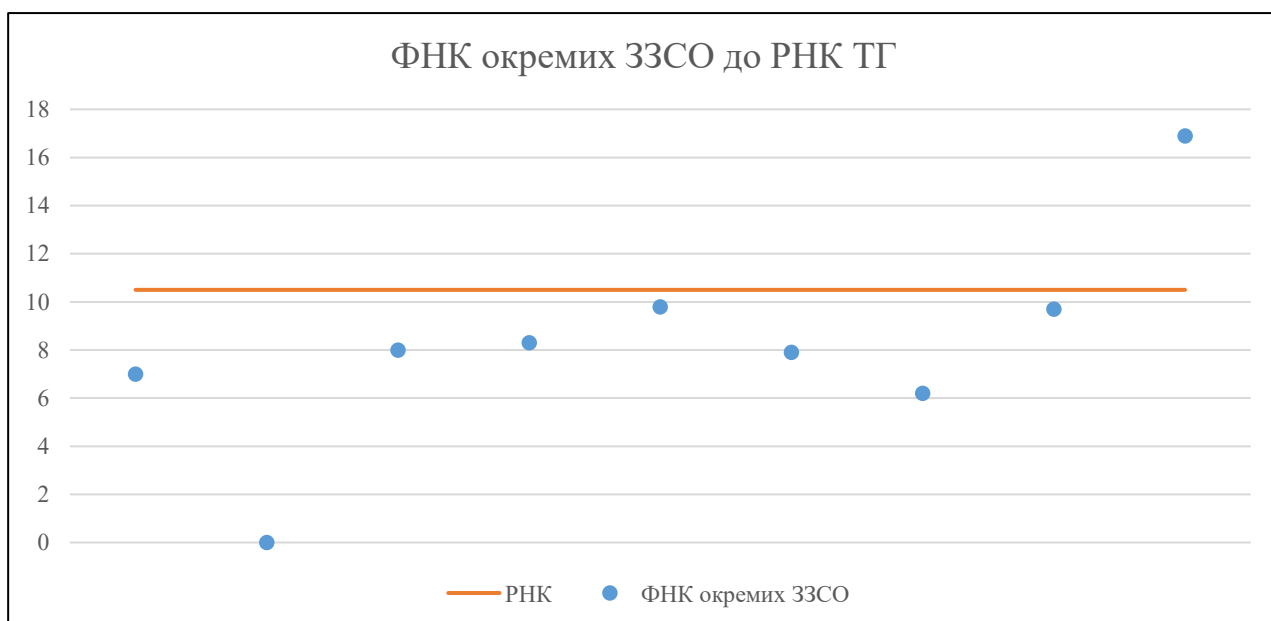


## Мережа ЗЗСО Народицької селищної територіальної громади

	ЗЗСО		Учні		ФНК
	кількість	відсоток	кількість	відсоток	кількість
Звичайний ЗЗСО	9	100,0%	716	100,0%	11,0
Опорний ЗЗСО					
Філія ЗЗСО					
Загалом	9	100,0%	716	100,0%	10,2

ЗЗСО крім спеціальних та НРЦ	ЗЗСО		Учні		ФНК
	кількість	відсоток	кількість	відсоток	кількість
ЗЗСО з ФНК більш ніж 11,5 (РНК + 1)	1	12,5%	338	47,2%	16,9
ЗЗСО з ФНК від 9,5 до 11,5	2	25,0%	166	23,2%	9,8
ЗЗСО з ФНК менш ніж 9,5 (РНК - 1)	5	62,5%	204	28,5%	7,3
ЗЗСО без класів			8	1,1%	
Загалом (крім спеціальних та НРЦ)	8	100,0%	716	100,0%	10,2

	ЗЗСО		Учні		ФНК
	кількість	відсоток	кількість	відсоток	кількість
Менше 20 учнів	3	33,3%	23	3,2%	11,5
Від 20 до 50 учнів					
Від 50 до 100 учнів	4	44,4%	248	34,6%	7,8
Від 100 до 200 учнів	1	11,1%	107	14,9%	9,7
Від 200 до 300 учнів					
Від 300 до 400 учнів	1	11,1%	338	47,2%	16,9
Від 400 до 600 учнів					
Від 600 до 800 учнів					
Від 800 до 1000 учнів					
Від 1000 до 1500 учнів					
Більше 1500 учнів					
Загалом	9	100,0%	716	100,0%	10,2



На графіку ЗЗСО упорядковані за збільшенням наповнюваності

**Перелік закладів загальної середньої освіти Народицької селищної територіальної громади  
РНК = 10,5, ФНК = 10,22**

↑	ЗЗСО з ФНК більш ніж 11,5 (РНК + 1)
↔	ЗЗСО з ФНК від 9,5 до 11,5
↓	ЗЗСО з ФНК менш ніж 9,5 (РНК - 1)
—	ЗЗСО без класів

№ з/п	ID в АІКОМ	Назва ЗЗСО	Факт. ступ.	Статус	ID в АІКОМ опорного ЗЗСО	Кіл-ть учнів	з них за індивід. формою	Кіл-ть класів	ФНК		Включено до розрахунку субвенції
1	15873	Народицький ліцей Народицької селищної ради	I-III	Опорна		338	17	20	16,9	↑	Так
2	15877	Норинцівська гімназія	I-III			59	15	6	9,8	↔	Так
3	15883	Базарський ліцей	I-III			107	15	11	9,7	↔	Так
4	15878	Новодорогинська гімназія	I-III			58	15	7	8,3	↓	Так
5	15881	Латашівська початкова школа	I			8	3	1	8	↓	Так
6	15884	Заліська гімназія	I-III			63	14	8	7,9	↓	Так
7	15875	Ласківська початкова школа	I			7	2	1	7	↓	Так
8	15874	Закусилівська гімназія	I-III			68	3	11	6,2	↓	Так
441	15876	Новорадчанська початкова школа	I			8	8			—	Так