



ІНФОРМАЦІЙНА ДОВІДКА ЩОДО РОЗРАХУНКУ ОБСЯГУ ОСВІТНЬОЇ СУБВЕНЦІЇ НА 2026 РІК

МАЛИНСЬКА ТГ

Базова інформація про засновника:

Засновник	Малинська міська територіальна громада		
Код бюджету	0656400000		
Область	Житомирська	Фактична наповнюваність класів	15,97
Тип	Міська ТГ	Розрахункова наповнюваність класів	16,5

Для цілей розрахунку освітньої субвенції громада не вважається прифронтовою.

З цієї причини тимчасова РНК (ТРНК) на 2026 рік визначається як РНК з буфером.

Це означає, що фактична наповнюваність класів (ФНК) порівнюється із замороженою РНК 2025 бюджетного року (ЗРНК).

Якщо значення ЗРНК близьке до ФНК (різниця не більше 1), ТРНК дорівнює ЗРНК.

Якщо ФНК набагато менше ЗРНК, ТРНК стає ЗРНК-1 (нижній буфер), у протилежному випадку стає ЗРНК+1 (верхній буфер).

Таким чином, ТРНК завжди знаходиться поруч з ЗРНК, за винятком того, що ТРНК не може бути менше 10 або більше 27,5.

Для Малинської громади ЗРНК дорівнювала 17,5; ФНК після округлення до половини цілого дорівнює 16.

Допустимі значення ТРНК знаходяться в інтервалі (ЗРНК-1;ЗРНК+1) = (16,5;18,5).

Оскільки ФНК менше 16,5, ТРНК отримує значення нижнього буфера ЗРНК-1 = 16,5.

Підсумки розподілу субвенції на 2026 рік:

	К-ть учнів (факт)	К-ть класів (факт)	Сума (тис. грн)	На учня (грн)	На клас (грн)
Учні комунальних ЗЗСО, з них у гірських населених пунктах	3 562	223	131 339,9	36 873	588 968
у тому числі поділ класів на групи			1 910,0		
Українознавчий компонент					
Індивідуальні учні - екстернат	243		4 053,2	16 680	
Індивідуальні учні - сімейна форма	50		826,3	16 526	
Індивідуальні учні - ТОТ					
Учні спеціальних ЗЗСО (класів) з них у гірських населених пунктах					
у тому числі поділ класів на групи					
Учні НРЦ, з них у гірських населених пунктах					
Учні класів з вечірньою формою					
Вихованці пансіонів					
Вихованці спеціальних пансіонів					
Вихованці НРЦ					
Асистенти в інклюзивних класах		74	20 268,3		273 896
Учні ЗПО					
Малинська ТГ	3 855	223	156 487,7		

Освітня субвенція, розрахована на весь бюджетний 2026 рік (не є остаточною, оскільки заплановано перерахунок її обсягів на вересень-грудень 2026 року), тис. грн:	156 487,7
Освітня субвенція, виділена на 8 місяців бюджетного 2026 року (68,6%), тис. грн:	107 350,6

Детальний розрахунок обсягу освітньої субвенції для Малинської міської територіальної громади

Коефіцієнти, що застосовуються для даної АТО:

Розрахункова наповнюваність класів	16,5
Коефіцієнт Кіпп для денних ЗЗСО	0,330
Розподіл на одного учня для педагогічних працівників, які не проводять уроки (денні ЗЗСО), грн	4 794
Коефіцієнт Кіпп для вечірніх шкіл	0,330
Розподіл на одного учня, для педагогічних працівників, які не проводять уроки (вечірні школи), грн	4 794
Коефіцієнт поділу класів на групи при вивченні окремих предметів для учнів групи I	1,017
Коефіцієнт поділу класів на групи при вивченні окремих предметів для учнів групи II	1,047
Коефіцієнт скорочення	1,00

Коефіцієнти, що застосовуються для всіх АТО:

Норматив бюджетної забезпеченості (грн)	14 527,5
Річна заробітна плата вчителів з нарахуваннями (тис. грн)	312,7
Річна заробітна плата асистентів вчителів з нарахуваннями (тис. грн)	273,9
Річна заробітна плата керівників ІРЦ з нарахуваннями (тис. грн)	401,4
Річна заробітна плата педпрацівників ІРЦ з нарахуваннями (тис. грн)	349,6
Розрахункова наповнюваність спеціальних класів (також приватних НРЦ)	9,0
Розрахункова наповнюваність класів НРЦ	6,0

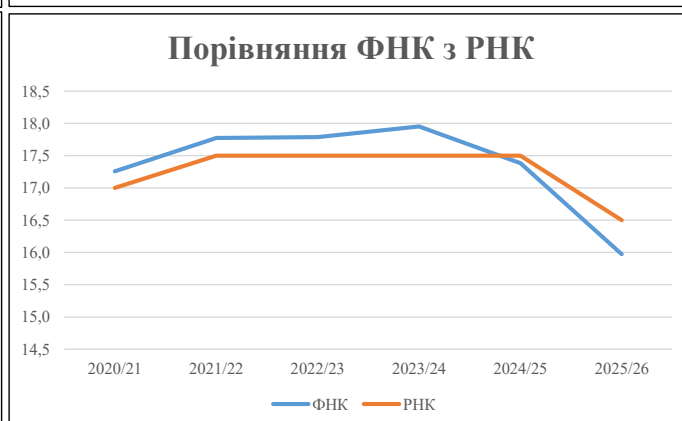
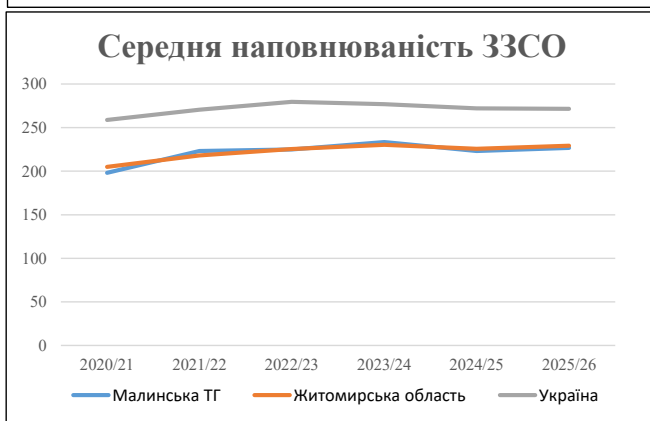
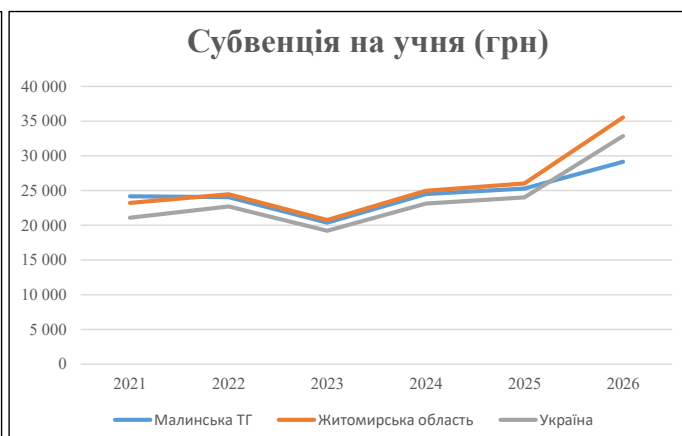
Рівень освіти	Учні	З них учні гірських шкіл			Класи	Розрахункова наповнюваність класу (групи)	Розрахункова кількість класів (групи)	Кількість годин навчального плану	Кількість необхідних годин у тиждень	Кількість ставок	Зарплати вчителів, тис. грн	Розподіл на одного учня, для пед. працівників, які не проводять уроки, грн	Зарплата пед. персоналу, що не проводить уроки, тис. грн	Зарплата пед. гірську місцевість, без поділу на групи, тис. грн	Коефіцієнт поділу класів на групи	Кількість ставок вчителів для поділу класів на групи	Зарплати персоналу, що проводить уроки у групах при поділі класів, тис. грн	Зарплата пед. персоналу разом (без надбавки за гірську місцевість), тис. грн	Відсоток учнів гірських шкіл	Надбавка для гірської місцевості	Зарплата всього пед. персоналу разом, тис. грн	
		гр. 1	гр. 2	гр. 3																		гр. 4
Як розраховано	Факт	Факт	Факт	Постанова	гр. 1 / гр. 4	Постанова	гр. 5 * гр. 6	гр. 7 / 18	гр. 8 * 14527,51	Постанова	гр. 1 * гр. 10 / 1000	гр. 9 + гр. 11	Постанова	гр. 8 * гр. 13	гр. 14 * 14527,51	гр. 12 + гр. 15	гр. 2 / гр. 1	0,25 * гр. 16 * гр. 17	гр. 16 + гр. 18			
Загальні ЗЗСО																						
Початкова (1-4)	1 225			85	16,5	75	23	1 725	95,8	29 963	4 794	5 873	35 836		0,017	6,11	1 910	131 340				131 340
Базова (5-9)	1 955	0		111	16,5	119	32,7	3 891	216,2	67 591	4 794	9 372	76 964									
Старша (10-11)	382			27	16,5	24	35,5	852	47,3	14 799	4 794	1 831	16 630									
Українознавчий компонент																						
Початкова (1-4)	0			0	16,5	0	6	0	0,0	0	4 794	0	0									0
Базова (5-9)	0	0		0	16,5	0	8	0	0,0	0	4 794	0	0	0,017	0,00	0	0					0
Старша (10-11)	0			0	16,5	0	14	0	0,0	0	4 794	0	0									
Індивідуальна освіта																						
Екстернат (1-4)	52									680												680
Екстернат (5-9)	144	0								2 636								4 053				4 053
Екстернат (10-12)	47									737												737
Сімейна форма (1-4)	16									209												209
Сімейна форма (5-9)	32	0								586								826				826
Сімейна форма (10-12)	2									31												31
TOT (1-4)	0									0												0
TOT (5-9)	0	0								0								0				0
TOT (10-12)	0									0												0
Спеціальна освіта																						
Початкова (1-4)	0			0	9	0	36															0
Базова (5-9)	0	0		0	9	0	36							0,047	0,00	0	0					0
Старша (10-11)	0			0	9	0	36															0
Навчально-реабілітаційні центри																						
Початкова (1-4)	0			0	6	0	36				4 794											4 794
Базова (5-9)	0	0		0	6	0	36				4 794			0,047	0,00	0	0					0
Старша (10-11)	0			0	6	0	36				4 794											4 794
Учні, які проживають в пансіонах (кількість ставок = кількість груп * 2)																						
Загальні пансіони	0	0		0	20	0																0
Спеціальні пансіони	0	0		0	9	0																0
НРЦ	0	0		0	6	0																0
Інклюзивні класи (кількість ставок = кількість класів * 1; обсяг субвенції = кількість ставок * 273,9), в колонках А і Б - кількість всіх і гірських інклюзивних класів після агрегації, у колонці Н - відсоток гірських інклюзивних класів																						
Інклюзія	74	0			74				74,0	20 268			20 268									20 268
Вечірня освіта																						
Вечірні школи	0	0		0	16		23															0
Заклади професійної освіти																						
ЗПО	0	0		0	26																	0
Разом	3 855		223		218		6 468	433,4	137 501		17 077	149 698										156 487,7

Історичні дані щодо учнів комунальних ЗЗСО Малинської міської територіальної громади

Фактичні значення за навчальні роки	2020/21	2021/22	2022/23	2023/24	2024/25	2025/26
Кількість учнів ЗЗСО	4 556	4 461	4 272	4 201	4 016	3 855
ФНК	17,3	17,8	17,8	18,0	17,4	16,0
РНК	17,0	17,5	17,5	17,5	17,5	16,5
Кількість ЗЗСО	23	20	19	18	18	17
Середня наповнюваність ЗЗСО	198	223	225	233	223	227

Дані за бюджетні роки	2021	2022	2023	2024	2025	2026
Обсяг субвенції (тис. грн)	110 135,3	107 297,7	87 059,5	102 930,5	101 579,4	112 353,4
Субвенція на учня (грн)	24 174	24 052	20 379	24 501	25 294	29 145

Зміна за роками		2021/22	2022/23	2023/24	2024/25	2025/26
Учні (%)		-2,1%	-4,2%	-1,7%	-4,4%	-4,0%
Субвенція (%)		-2,6%	-18,9%	18,2%	-1,3%	10,6%
Субвенція на учня (%)		-0,5%	-15,3%	20,2%	3,2%	15,2%
ФНК		0,52	0,02	0,16	-0,57	-1,41

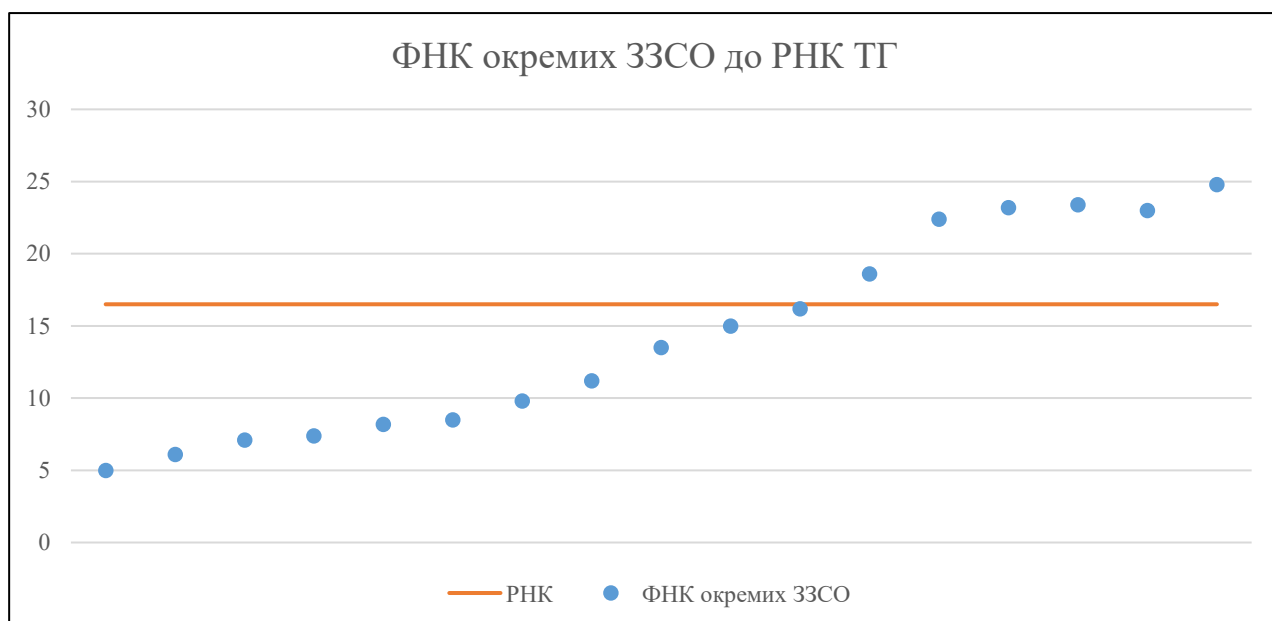


Мережа ЗЗСО Малинської міської територіальної громади

	ЗЗСО		Учні		ФНК
	кількість	відсоток	кількість	відсоток	кількість
Звичайний ЗЗСО	17	100,0%	3 855	100,0%	17,3
Опорний ЗЗСО					
Філія ЗЗСО					
Загалом	17	100,0%	3 855	100,0%	16,0

	ЗЗСО		Учні		ФНК
	кількість	відсоток	кількість	відсоток	кількість
ЗЗСО крім спеціальних та НРЦ					
ЗЗСО з ФНК більш ніж 17,5 (РНК + 1)	6	35,3%	2 798	72,6%	23,1
ЗЗСО з ФНК від 15,5 до 17,5	1	5,9%	178	4,6%	16,2
ЗЗСО з ФНК менш ніж 15,5 (РНК - 1)	10	58,8%	879	22,8%	9,7
ЗЗСО без класів					
Загалом (крім спеціальних та НРЦ)	17	100,0%	3 855	100,0%	16,0

	ЗЗСО		Учні		ФНК
	кількість	відсоток	кількість	відсоток	кількість
Менше 20 учнів					
Від 20 до 50 учнів	1	5,9%	20	0,5%	5,0
Від 50 до 100 учнів	6	35,3%	444	11,5%	7,9
Від 100 до 200 учнів	4	23,5%	593	15,4%	14,1
Від 200 до 300 учнів	2	11,8%	451	11,7%	20,5
Від 300 до 400 учнів					
Від 400 до 600 учнів	3	17,6%	1 552	40,3%	23,2
Від 600 до 800 учнів	1	5,9%	795	20,6%	24,8
Від 800 до 1000 учнів					
Від 1000 до 1500 учнів					
Більше 1500 учнів					
Загалом	17	100,0%	3 855	100,0%	16,0



На графіку ЗЗСО упорядковані за збільшенням наповнюваності

**Перелік закладів загальної середньої освіти Малинської міської територіальної громади
РНК = 16,5, ФНК = 15,97**

↑	ЗЗСО з ФНК більш ніж 17,5 (РНК + 1)
↔	ЗЗСО з ФНК від 15,5 до 17,5
↓	ЗЗСО з ФНК менш ніж 15,5 (РНК - 1)
—	ЗЗСО без класів

№ з/п	ID в АІКОМ	Назва ЗЗСО	Факт. ступ.	Статус	ID в АІКОМ опорного ЗЗСО	Кіл-ть учнів	з них за індивід. формою	Кіл-ть класів	ФНК		Включено до розрахунку субвенції
1	16106	Малинський ліцей №1 ім. Ніни Сосніної	I-III			795	58	32	24,8	↑	Так
2	16107	Малинський ліцей №2	I-III			515	42	22	23,4	↑	Так
3	16109	Малинський ліцей №4	I-III			463	59	20	23,2	↑	Так
4	16108	Малинський ліцей №3	I-III			574	46	25	23	↑	Так
5	16111	Малинський ліцей №6	I-III			246	21	11	22,4	↑	Так
6	15851	Малинівський ліцей	I-III	Опорна		205	5	11	18,6	↑	Так
7	16110	Малинський ліцей № 5	I-III			178	14	11	16,2	↔	Так
8	15849	Гранітненський ліцей	I-III	Опорна		165	6	11	15	↓	Так
9	15855	Українківський ліцей	I-III	Опорна		149	4	11	13,5	↓	Так
10	22726	Нововоробівська гімназія	I-II	Опорна		101	15	9	11,2	↓	Так
11	15850	Луківський ліцей	I-III	Опорна		98	3	10	9,8	↓	Так
12	15852	Недашківський ліцей	I-III			93	9	11	8,5	↓	Так
13	15853	Пиріжківська гімназія	I-II			74	7	9	8,2	↓	Так
14	15869	Слобідська гімназія	I-II			67	3	9	7,4	↓	Так
15	15860	Горинська гімназія	I-II			57	2	8	7,1	↓	Так
16	15861	Дібрівська гімназія	I-II			55	10	9	6,1	↓	Так
17	23586	Любовицька початкова школа	I			20	2	4	5	↓	Так