



ІНФОРМАЦІЙНА ДОВІДКА ЩОДО РОЗРАХУНКУ ОБСЯГУ ОСВІТНЬОЇ СУБВЕНЦІЇ НА 2026 РІК

ЛУГІНСЬКА ТГ

Базова інформація про засновника:

Засновник	Лугинська селищна територіальна громада		
Код бюджету	0651700000		
Область	Житомирська	Фактична наповнюваність класів	12,39
Тип	Селищна ТГ	Розрахункова наповнюваність класів	13,0

Для цілей розрахунку освітньої субвенції громада не вважається прифронтовою.

З цієї причини тимчасова РНК (ТРНК) на 2026 рік визначається як РНК з буфером.

Це означає, що фактична наповнюваність класів (ФНК) порівнюється із замороженою РНК 2025 бюджетного року (ЗРНК).

Якщо значення ЗРНК близьке до ФНК (різниця не більше 1), ТРНК дорівнює ЗРНК.

Якщо ФНК набагато менше ЗРНК, ТРНК стає ЗРНК-1 (нижній буфер), у протилежному випадку стає ЗРНК+1 (верхній буфер).

Таким чином, ТРНК завжди знаходиться поруч з ЗРНК, за винятком того, що ТРНК не може бути менше 10 або більше 27,5.

Для Лугинської громади ЗРНК дорівнювала 13; ФНК після округлення до половини цілого дорівнює 12,5.

Допустимі значення ТРНК знаходяться в інтервалі (ЗРНК-1;ЗРНК+1) = (12;14).

Оскільки ФНК в межах допустимого інтервалу, ТРНК отримує значення ЗРНК = 13.

Підсумки розподілу субвенції на 2026 рік:

	К-ть учнів (факт)	К-ть класів (факт)	Сума (тис. грн)	На учня (грн)	На клас (грн)
Учні комунальних ЗЗСО, з них у гірських населених пунктах	1 264	102	60 903,3	48 183	597 091
у тому числі поділ класів на групи			870,7		
Українознавчий компонент					
Індивідуальні учні - екстернат					
Індивідуальні учні - сімейна форма	21		347,8	16 561	
Індивідуальні учні - ТОТ					
Учні спеціальних ЗЗСО (класів) з них у гірських населених пунктах					
у тому числі поділ класів на групи					
Учні НРЦ, з них у гірських населених пунктах					
Учні класів з вечірньою формою					
Вихованці пансіонів					
Вихованці спеціальних пансіонів					
Вихованці НРЦ					
Асистенти в інклюзивних класах		16	4 382,3		273 896
Учні ЗПО					
Лугинська ТГ	1 285	102	65 633,4		

Освітня субвенція, розрахована на весь бюджетний 2026 рік (не є остаточною, оскільки заплановано перерахунок її обсягів на вересень-грудень 2026 року), тис. грн:	65 633,4
Освітня субвенція, виділена на 8 місяців бюджетного 2026 року (68,6%), тис. грн:	45 024,5

Детальний розрахунок обсягу освітньої субвенції для Лугинської селищної територіальної громади

Коефіцієнти, що застосовуються для даної АТО:

Розрахункова наповнюваність класів	13,0
Коефіцієнт Кіпп для денних ЗЗСО	0,480
Розподіл на одного учня для педагогічних працівників, які не проводять уроки (денні ЗЗСО), грн	6 973
Коефіцієнт Кіпп для вечірніх шкіл	0,480
Розподіл на одного учня, для педагогічних працівників, які не проводять уроки (вечірні школи), грн	6 973
Коефіцієнт поділу класів на групи при вивченні окремих предметів для учнів групи I	1,017
Коефіцієнт поділу класів на групи при вивченні окремих предметів для учнів групи II	1,047
Коефіцієнт скорочення	1,00

Коефіцієнти, що застосовуються для всіх АТО:

Норматив бюджетної забезпеченості (грн)	14 527,5
Річна заробітна плата вчителів з нарахуваннями (тис. грн)	312,7
Річна заробітна плата асистентів вчителів з нарахуваннями (тис. грн)	273,9
Річна заробітна плата керівників ІРЦ з нарахуваннями (тис. грн)	401,4
Річна заробітна плата педпрацівників ІРЦ з нарахуваннями (тис. грн)	349,6
Розрахункова наповнюваність спеціальних класів (також приватних НРЦ)	9,0
Розрахункова наповнюваність класів НРЦ	6,0

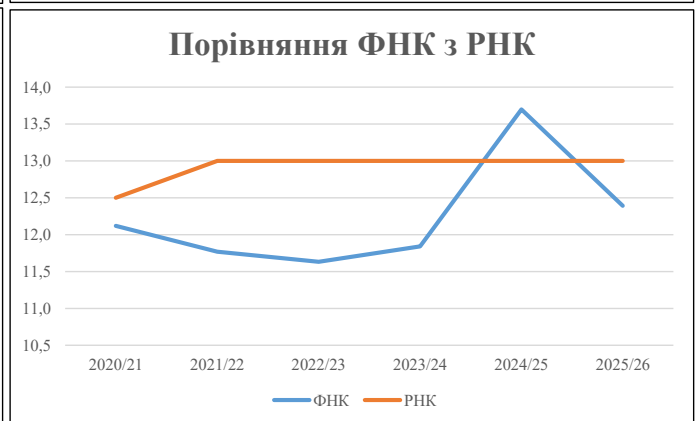
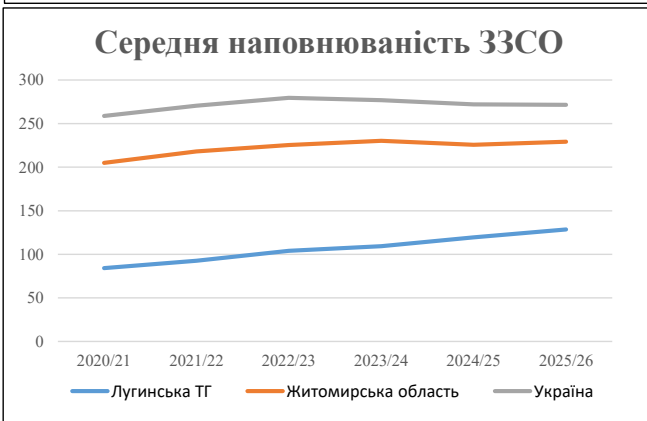
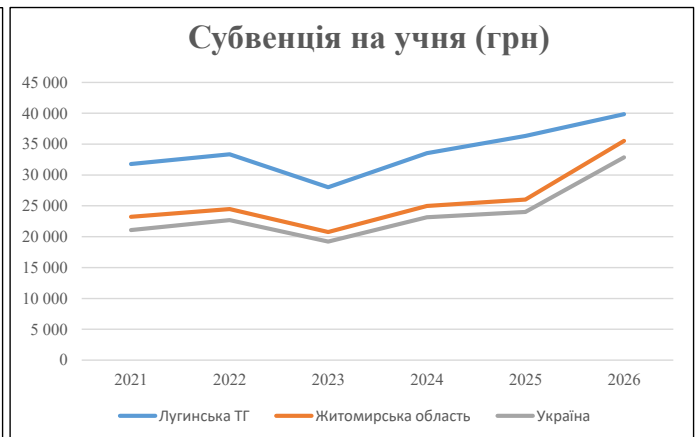
Рівень освіти	Учні	З них учні гірських шкіл			Класи	Розрахункова наповнюваність класу (групи)		Кількість класів (групи)	Кількість годин навчального плану	Кількість необхідних годин у тиждень	Кількість ставок	Зарплати вчителів, тис. грн	Розподіл на одного учня, для пед. працівників, які не проводять уроки, грн	Зарплата пед. персоналу, що не проводить уроки, тис. грн	Зарплата пед. гірську місцевість, без поділу на групи, тис. грн	Коефіцієнт поділу класів на групи	Кількість ставок вчителів для поділу класів на групи	Зарплати персоналу, що проводить уроки у групах при події класів, тис. грн	Зарплата пед. персоналу разом (без надбавки за гірську місцевість), тис. грн	Відсоток учнів гірських шкіл	Надбавка для гірської місцевості	Зарплата всього пед. персоналу разом, тис. грн	
		гр. 1	гр. 2	гр. 3		гр. 4	гр. 5																гр. 6
Як розраховано	Факт	Факт	Факт	Постанова	гр. 1 / гр. 4	Постанова	гр. 5 * гр. 6	гр. 7 / 18	гр. 8 * 14527,51	Постанова	гр. 1 * гр. 10 / 1000	гр. 9 + гр. 11	Постанова	гр. 8 * гр. 13	гр. 14 * 14527,51	гр. 12 + гр. 15	гр. 2 / гр. 1	0,25 * гр. 16 * гр. 17	гр. 16 + гр. 18				
Загальні ЗЗСО																							
Початкова (1-4)	394		43	13,0	31	23	713	39,6	12 385	6 973	2 747	15 132				0,017	2,78	871	60 903				60 903
Базова (5-9)	662	0	44	13,0	51	32,7	1 668	92,7	28 968	6 973	4 616	33 584											
Старша (10-11)	208		15	13,0	16	35,5	568	31,6	9 866	6 973	1 450	11 316											
Українознавчий компонент																							
Початкова (1-4)	0		0	13,0	0	6	0	0,0	0	6 973	0	0				0,017	0,00	0	0				0
Базова (5-9)	0	0	0	13,0	0	8	0	0,0	0	6 973	0	0											0
Старша (10-11)	0		0	13,0	0	14	0	0,0	0	6 973	0	0											0
Індивідуальна освіта																							
Екстернат (1-4)	0								0														0
Екстернат (5-9)	0	0							0														0
Екстернат (10-12)	0								0														0
Сімейна форма (1-4)	3								39														348
Сімейна форма (5-9)	10	0							183														348
Сімейна форма (10-12)	8								126														348
TOT (1-4)	0								0														0
TOT (5-9)	0	0							0														0
TOT (10-12)	0								0														0
Спеціальна освіта																							
Початкова (1-4)	0		0	9	0	36										0,047	0,00	0	0				0
Базова (5-9)	0	0	0	9	0	36																	0
Старша (10-11)	0		0	9	0	36																	0
Навчально-реабілітаційні центри																							
Початкова (1-4)	0		0	6	0	36				6 973						0,047	0,00	0	0				0
Базова (5-9)	0	0	0	6	0	36				6 973													0
Старша (10-11)	0		0	6	0	36				6 973													0
Учні, які проживають в пансіонах (кількість ставок = кількість груп * 2)																							
Загальні пансіони	0	0		20	0																		0
Спеціальні пансіони	0	0		9	0																		0
НРЦ	0	0		6	0																		0
Інклюзивні класи (кількість ставок = кількість класів * 1; обсяг субвенції = кількість ставок * 273,9), в колонках А і Б - кількість всіх і гірських інклюзивних класів після агрегації, у колонці Н - відсоток гірських інклюзивних класів																							
Інклюзія	16	0		16				16,0	4 382			4 382											4 382
Вечірня освіта																							
Вечірні школи	0	0	0	16		23																	0
Заклади професійної освіти																							
ЗПО	0	0	0	26																			0
Разом	1 285		102		98		2 949	179,8	55 949		8 814	64 415											65 633,4

Історичні дані щодо учнів комунальних ЗЗСО Лугинської селищної територіальної громади

Фактичні значення за навчальні роки	2020/21	2021/22	2022/23	2023/24	2024/25	2025/26
Кількість учнів ЗЗСО	1 515	1 483	1 455	1 421	1 315	1 285
ФНК	12,1	11,8	11,6	11,8	13,7	12,4
РНК	12,5	13,0	13,0	13,0	13,0	13,0
Кількість ЗЗСО	18	16	14	13	11	10
Середня наповнюваність ЗЗСО	84	93	104	109	120	129

Дані за бюджетні роки	2021	2022	2023	2024	2025	2026
Обсяг субвенції (тис. грн)	48 161,0	49 478,5	40 762,2	47 675,1	47 783,5	51 218,5
Субвенція на учня (грн)	31 789	33 364	28 015	33 550	36 337	39 859

Зміна за роками	2021/22	2022/23	2023/24	2024/25	2025/26
Учні (%)	-2,1%	-1,9%	-2,3%	-7,5%	-2,3%
Субвенція (%)	2,7%	-17,6%	17,0%	0,2%	7,2%
Субвенція на учня (%)	5,0%	-16,0%	19,8%	8,3%	9,7%
ФНК	-0,35	-0,14	0,21	1,86	-1,31

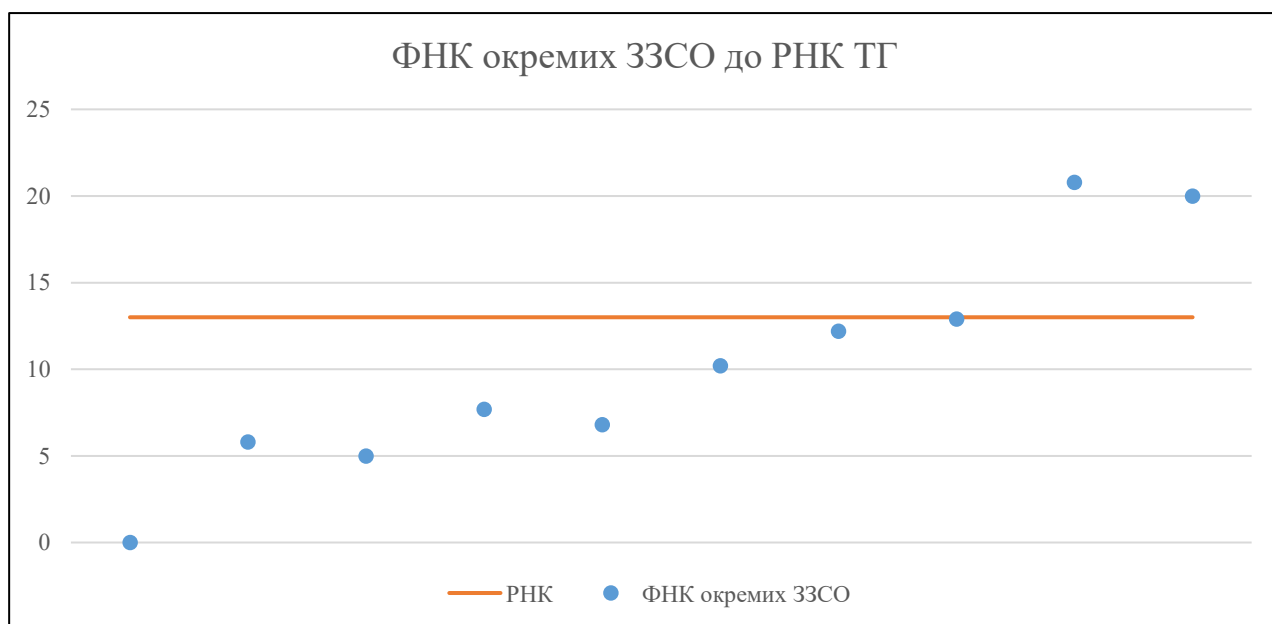


Мережа ЗЗСО Лугинської селищної територіальної громади

	ЗЗСО		Учні		ФНК
	кількість	відсоток	кількість	відсоток	кількість
Звичайний ЗЗСО	10	100,0%	1 285	100,0%	12,6
Опорний ЗЗСО					
Філія ЗЗСО					
Загалом	10	100,0%	1 285	100,0%	12,4

	ЗЗСО		Учні		ФНК
	кількість	відсоток	кількість	відсоток	кількість
ЗЗСО крім спеціальних та НРЦ					
ЗЗСО з ФНК більш ніж 14 (РНК + 1)	2	22,2%	691	53,8%	20,3
ЗЗСО з ФНК від 12 до 14	2	22,2%	276	21,5%	12,5
ЗЗСО з ФНК менш ніж 12 (РНК - 1)	5	55,6%	309	24,0%	7,4
ЗЗСО без класів			9	0,7%	
Загалом (крім спеціальних та НРЦ)	9	100,0%	1 285	100,0%	12,4

	ЗЗСО		Учні		ФНК
	кількість	відсоток	кількість	відсоток	кількість
Менше 20 учнів	1	10,0%	9	0,7%	2,3
Від 20 до 50 учнів	2	20,0%	68	5,3%	5,2
Від 50 до 100 учнів	2	20,0%	129	10,0%	7,2
Від 100 до 200 учнів	3	30,0%	388	30,2%	11,8
Від 200 до 300 учнів	1	10,0%	271	21,1%	20,8
Від 300 до 400 учнів					
Від 400 до 600 учнів	1	10,0%	420	32,7%	20,0
Від 600 до 800 учнів					
Від 800 до 1000 учнів					
Від 1000 до 1500 учнів					
Більше 1500 учнів					
Загалом	10	100,0%	1 285	100,0%	12,4



На графіку ЗЗСО упорядковані за збільшенням наповнюваності

**Перелік закладів загальної середньої освіти Лугинської селищної територіальної громади
РНК = 13, ФНК = 12,39**

↑	ЗЗСО з ФНК більш ніж 14 (РНК + 1)
↔	ЗЗСО з ФНК від 12 до 14
↓	ЗЗСО з ФНК менш ніж 12 (РНК - 1)
—	ЗЗСО без класів

№ з/п	ID в АІКОМ	Назва ЗЗСО	Факт. ступ.	Статус	ID в АІКОМ опорного ЗЗСО	Кіл-ть учнів	з них за індивід. формою	Кіл-ть класів	ФНК		Включено до розрахунку субвенції
1	15827	ЛУГИНСЬКИЙ ЛІЦЕЙ №2	I-III			271	11	13	20,8	↑	Так
2	15826	ЛУГИНСЬКИЙ ЛІЦЕЙ	I-III	Опорна		420	6	21	20	↑	Так
3	15821	ЖЕРЕВЕЦЬКИЙ ЛІЦЕЙ	I-III			142	4	11	12,9	↔	Так
4	15824	КРЕМНЕНСЬКИЙ ЛІЦЕЙ	I-III			134	2	11	12,2	↔	Так
5	15825	ЛИПНИКІВСЬКИЙ ЛІЦЕЙ	I-III			112	1	11	10,2	↓	Так
6	15831	ЧЕРВОНОВОЛОЦЬКА ГІМНАЗІЯ	I-II			54	5	7	7,7	↓	Так
7	15829	ПУТИЛОВИЦЬКИЙ ЛІЦЕЙ	I-III			75	2	11	6,8	↓	Так
8	15819	БОВСУНІВСЬКА ПОЧАТКОВА ШКОЛА	I			23		4	5,8	↓	Так
9	15820	ВЕЛИКОДИВЛІНСЬКА ГІМНАЗІЯ	I-II			45	1	9	5	↓	Так
441	15822	МИРОЛЮБІВСЬКА ПОЧАТКОВА ШКОЛА	I			9	9			—	Так