



ІНФОРМАЦІЙНА ДОВІДКА ЩОДО РОЗРАХУНКУ ОБСЯГУ ОСВІТНЬОЇ СУБВЕНЦІЇ НА 2026 РІК

ЛЮБАРСЬКА ТГ

Базова інформація про засновника:

Засновник	Любарська селищна територіальна громада		
Код бюджету	0653400000		
Область	Житомирська	Фактична наповнюваність класів	12,78
Тип	Селищна ТГ	Розрахункова наповнюваність класів	13,5

Для цілей розрахунку освітньої субвенції громада не вважається прифронтовою.

З цієї причини тимчасова РНК (ТРНК) на 2026 рік визначається як РНК з буфером.

Це означає, що фактична наповнюваність класів (ФНК) порівнюється із замороженою РНК 2025 бюджетного року (ЗРНК).

Якщо значення ЗРНК близьке до ФНК (різниця не більше 1), ТРНК дорівнює ЗРНК.

Якщо ФНК набагато менше ЗРНК, ТРНК стає ЗРНК-1 (нижній буфер), у протилежному випадку стає ЗРНК+1 (верхній буфер).

Таким чином, ТРНК завжди знаходиться поруч з ЗРНК, за винятком того, що ТРНК не може бути менше 10 або більше 27,5.

Для Любарської громади ЗРНК дорівнювала 13,5; ФНК після округлення до половини цілого дорівнює 13.

Допустимі значення ТРНК знаходяться в інтервалі (ЗРНК-1;ЗРНК+1) = (12,5;14,5).

Оскільки ФНК в межах допустимого інтервалу, ТРНК отримує значення ЗРНК = 13,5.

Підсумки розподілу субвенції на 2026 рік:

	К-ть учнів (факт)	К-ть класів (факт)	Сума (тис. грн)	На учня (грн)	На клас (грн)
Учні комунальних ЗЗСО,	2 416	189	113 607,0	47 023	601 095
з них у гірських населених пунктах					
у тому числі поділ класів на групи			1 588,1		
Українознавчий компонент					
Індивідуальні учні - екстернат	2		31,4	15 690	
Індивідуальні учні - сімейна форма	69		1 150,6	16 675	
Індивідуальні учні - ТОТ					
Учні спеціальних ЗЗСО (класів)					
з них у гірських населених пунктах					
у тому числі поділ класів на групи					
Учні НРЦ,					
з них у гірських населених пунктах					
Учні класів з вечірньою формою					
Вихованці пансіонів					
Вихованці спеціальних пансіонів					
Вихованці НРЦ					
Асистенти в інклюзивних класах		24	6 573,5		273 896
Учні ЗПО					
Любарська ТГ	2 487	189	121 362,5		

Освітня субвенція, розрахована на весь бюджетний 2026 рік (не є остаточною, оскільки заплановано перерахунок її обсягів на вересень-грудень 2026 року), тис. грн:	121 362,5
Освітня субвенція, виділена на 8 місяців бюджетного 2026 року (68,6%), тис. грн:	83 254,7

Детальний розрахунок обсягу освітньої субвенції для Любарської селищної територіальної громади

Коефіцієнти, що застосовуються для даної АТО:

Розрахунок наповнюваність класів	13,5
Коефіцієнт Кіпп для денних ЗЗСО	0,530
Розподіл на одного учня для педагогічних працівників, які не проводять уроки (денні ЗЗСО), грн	7 700
Коефіцієнт Кіпп для вечірніх шкіл	0,530
Розподіл на одного учня, для педагогічних працівників, які не проводять уроки (вечірні школи), грн	7 700
Коефіцієнт поділу класів на групи при вивченні окремих предметів для учнів групи I	1,017
Коефіцієнт поділу класів на групи при вивченні окремих предметів для учнів групи II	1,047
Коефіцієнт скорочення	1,00

Коефіцієнти, що застосовуються для всіх АТО:

Норматив бюджетної забезпеченості (грн)	14 527,5
Річна заробітна плата вчителів з нарахуваннями (тис. грн)	312,7
Річна заробітна плата асистентів вчителів з нарахуваннями (тис. грн)	273,9
Річна заробітна плата керівників ІРЦ з нарахуваннями (тис. грн)	401,4
Річна заробітна плата педпрацівників ІРЦ з нарахуваннями (тис. грн)	349,6
Розрахунок наповнюваність спеціальних класів (також приватних НРЦ)	9,0
Розрахунок наповнюваність класів НРЦ	6,0

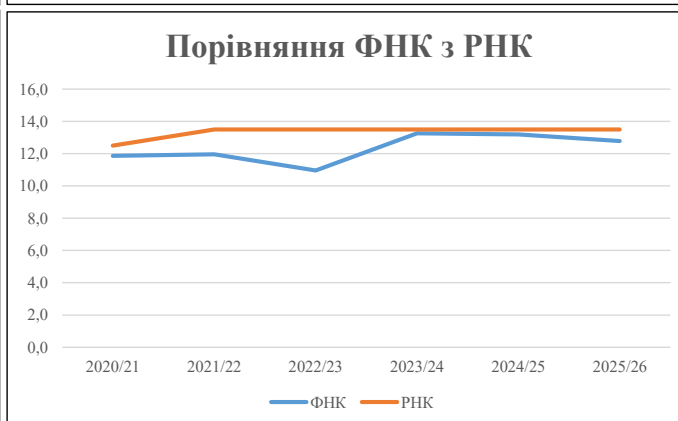
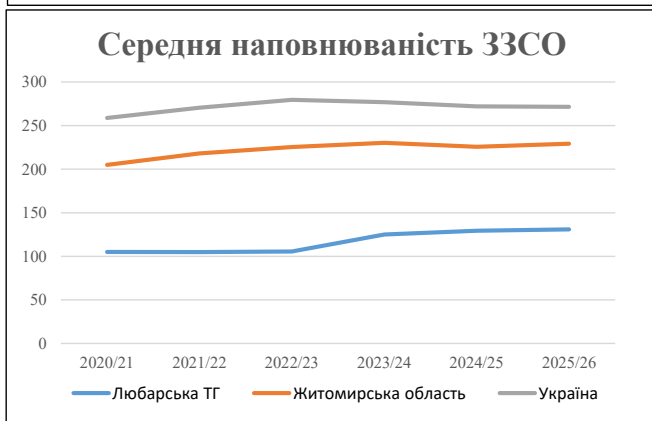
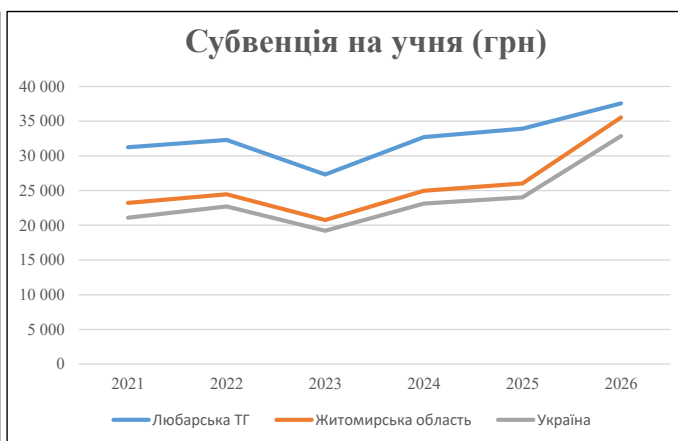
Рівень освіти	Учні	З них учні гірських шкіл			Класи	Розрахунок наповнюваність класу (групи)	Розрахунок класів (групи)	Кіл-ть годин навчального плану	Кіл-ть годин у тиждень	Кіл-ть необхідних класів	Кіл-ть ставок	Зарплати вчителів, тис. грн	Розподіл на одного учня, для пед. працівників, які не проводять уроки, грн	Зарплата пед. персоналу, що не проводить уроки, тис. грн	Зарплата гірську місцевість, без поділу на групи, тис. грн	Коефіцієнт поділу класів на групи	Кіл-ть ставок вчителів для поділу класів на групи	Зарплати персоналу, що проводить уроки у групах при події класів, тис. грн	Зарплата пед. персоналу разом (без надбавки за гірську місцевість), тис. грн	Відсоток учнів гірських шкіл	Надбавка для гірської місцевості	Зарплата всього пед. персоналу разом, тис. грн	
		гр. 1	гр. 2	гр. 3																			гр. 4
Як розраховано	Факт	Факт	Факт	Постанова	гр. 1 / гр. 4	Постанова	гр. 5 * гр. 6	гр. 7 / 18	гр. 8 * 14527,51	Постанова	гр. 1 * гр. 10 / 1000	гр. 9 + гр. 11	Постанова	гр. 8 * гр. 13	гр. 14 * 14527,51	гр. 12 + гр. 15	гр. 2 / гр. 1	0,25 * гр. 16 * гр. 17	гр. 16 + гр. 18				
Загальні ЗЗСО																							
Початкова (1-4)	796			78	13,5	59	23	1 357	75,4	23 571	7 700	6 129	29 700										
Базова (5-9)	1 311	0		91	13,5	98	32,7	3 205	178,0	55 663	7 700	10 094	65 758	0,017	5,08	1 588	113 607						
Старша (10-11)	309			20	13,5	23	35,5	817	45,4	14 182	7 700	2 379	16 562										
Українознавчий компонент																							
Початкова (1-4)	0			0	13,5	0	6	0	0,0	0	7 700	0	0										
Базова (5-9)	0	0		0	13,5	0	8	0	0,0	0	7 700	0	0	0,017	0,00	0	0					0	
Старша (10-11)	0			0	13,5	0	14	0	0,0	0	7 700	0	0										
Індивідуальна освіта																							
Екстернат (1-4)	0									0													
Екстернат (5-9)	0	0								0												31	
Екстернат (10-12)	2									31												31	
Сімейна форма (1-4)	14									183													
Сімейна форма (5-9)	40	0								732												1 151	
Сімейна форма (10-12)	15									235													
TOT (1-4)	0									0													
TOT (5-9)	0	0								0												0	
TOT (10-12)	0									0													
Спеціальна освіта																							
Початкова (1-4)	0			0	9	0	36																
Базова (5-9)	0	0		0	9	0	36							0,047	0,00	0	0					0	
Старша (10-11)	0			0	9	0	36																
Навчально-реабілітаційні центри																							
Початкова (1-4)	0			0	6	0	36				7 700												
Базова (5-9)	0	0		0	6	0	36				7 700			0,047	0,00	0	0					0	
Старша (10-11)	0			0	6	0	36				7 700												
Учні, які проживають в пансіонах (кількість ставок = кількість груп * 2)																							
Загальні пансіони	0	0		0	20	0																0	
Спеціальні пансіони	0	0		0	9	0																0	
НРЦ	0	0		0	6	0																0	
Інклюзивні класи (кількість ставок = кількість класів * 1; обсяг субвенції = кількість ставок * 273,9), в колонках А і Б - кількість всіх і гірських інклюзивних класів після агрегації, у колонці Н - відсоток гірських інклюзивних класів																							
Інклюзія	24	0		0	24					24,0	6 574				6 574								6 574
Вечірня освіта																							
Вечірні школи	0	0		0	16		23																0
Заклади професійної освіти																							
ЗПО	0	0		0	26																		0
Разом	2 487			189		180		5 378	322,8	101 172		18 602	118 592									121 362,5	

Історичні дані щодо учнів комунальних ЗЗСО Любарської селищної територіальної громади

Фактичні значення за навчальні роки	2020/21	2021/22	2022/23	2023/24	2024/25	2025/26
Кількість учнів ЗЗСО	2 728	2 726	2 534	2 626	2 585	2 487
ФНК	11,9	12,0	11,0	13,3	13,2	12,8
РНК	12,5	13,5	13,5	13,5	13,5	13,5
Кількість ЗЗСО	26	26	24	21	20	19
Середня наповнюваність ЗЗСО	105	105	106	125	129	131

Дані за бюджетні роки	2021	2022	2023	2024	2025	2026
Обсяг субвенції (тис. грн)	85 203,5	88 006,2	69 218,6	85 886,9	87 678,7	93 416,8
Субвенція на учня (грн)	31 233	32 284	27 316	32 706	33 918	37 562

Зміна за роками		2021/22	2022/23	2023/24	2024/25	2025/26
Учні (%)		-0,1%	-7,0%	3,6%	-1,6%	-3,8%
Субвенція (%)		3,3%	-21,3%	24,1%	2,1%	6,5%
Субвенція на учня (%)		3,4%	-15,4%	19,7%	3,7%	10,7%
ФНК		0,10	-1,00	2,30	-0,07	-0,41

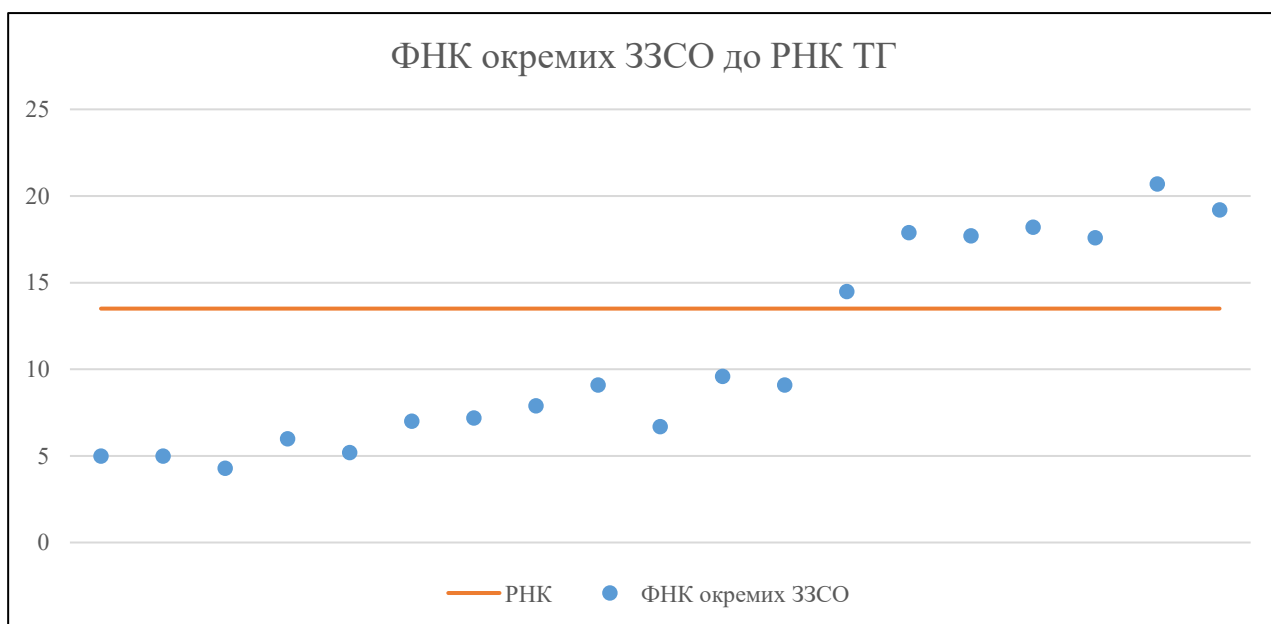


Мережа ЗЗСО Любарської селищної територіальної громади

	ЗЗСО		Учні		ФНК
Звичайний ЗЗСО	16	84,2%	2 445	98,3%	13,6
Опорний ЗЗСО					
Філія ЗЗСО	3	15,8%	42	1,7%	4,7
Загалом	19	100,0%	2 487	100,0%	12,8

	ЗЗСО		Учні		ФНК
ЗЗСО крім спеціальних та НРЦ					
ЗЗСО з ФНК більш ніж 14,5 (РНК + 1)	7	36,8%	1 842	74,1%	18,2
ЗЗСО з ФНК від 12,5 до 14,5					
ЗЗСО з ФНК менш ніж 12,5 (РНК - 1)	12	63,2%	645	25,9%	7,3
ЗЗСО без класів					
Загалом (крім спеціальних та НРЦ)	19	100,0%	2 487	100,0%	12,8

	ЗЗСО		Учні		ФНК
Менше 20 учнів	3	15,8%	42	1,7%	4,7
Від 20 до 50 учнів	2	10,5%	71	2,9%	5,5
Від 50 до 100 учнів	6	31,6%	432	17,4%	7,9
Від 100 до 200 учнів	3	15,8%	457	18,4%	13,8
Від 200 до 300 учнів	4	21,1%	985	39,6%	18,6
Від 300 до 400 учнів					
Від 400 до 600 учнів	1	5,3%	500	20,1%	19,2
Від 600 до 800 учнів					
Від 800 до 1000 учнів					
Від 1000 до 1500 учнів					
Більше 1500 учнів					
Загалом	19	100,0%	2 487	100,0%	12,8



На графіку ЗЗСО упорядковані за збільшенням наповнюваності

**Перелік закладів загальної середньої освіти Любарської селищної територіальної громади
РНК = 13,5, ФНК = 12,78**

↑	ЗЗСО з ФНК більш ніж 14,5 (РНК + 1)
↔	ЗЗСО з ФНК від 12,5 до 14,5
↓	ЗЗСО з ФНК менш ніж 12,5 (РНК - 1)
—	ЗЗСО без класів

№ з/п	ID в АІКОМ	Назва ЗЗСО	Факт. ступ.	Статус	ID в АІКОМ опорного ЗЗСО	Кіл-ть учнів	з них за індивід. формою	Кіл-ть класів	ФНК		Включено до розрахунку субвенції
1	16758	Стрижівський ліцей	I-III	Опорна		290		14	20,7	↑	Так
2	16746	Любарський ліцей №1	I-III	Опорна		500	35	26	19,2	↑	Так
3	16753	Липненський ліцей	I-III	Опорна		237		13	18,2	↑	Так
4	16754	Мотовилівський ліцей І.М.Мороза	I-III	Опорна		197	10	11	17,9	↑	Так
5	16755	Новочорторийський ліцей	I-III	Опорна		212	9	12	17,7	↑	Так
6	16747	Любарський ліцей №2	I-III	Опорна		246	8	14	17,6	↑	Так
7	16751	Глезненський ліцей Любарської селищної ради Житомир	I-III			160	2	11	14,5	↑	Так
8	16771	Старочорторийська гімназія імені Героя України Вадима	I-II			86	1	9	9,6	↓	Так
9	16767	Гізівщинська гімназія ім. В. М. Максимчука	I-II			73	2	8	9,1	↓	Так
10	16757	Привітський ліцей	I-III			100		11	9,1	↓	Так
11	16756	Пединківська гімназія	I-II			71	2	9	7,9	↓	Так
12	16764	Малобраталівська гімназія Любарської селищної ради Ж	I-II			65		9	7,2	↓	Так
13	16748	Березівська гімназія	I-II			63	3	9	7	↓	Так
14	16750	Великодеревичівський ліцей	I-III			74	1	11	6,7	↓	Так
15	16772	Юрівська початкова школа	I			24		4	6	↓	Так
16	16752	Кириївська гімназія	I-II			47	9	9	5,2	↓	Так
17	16769	Коростківська філія Новочорторийського ліцею	I	Філія	16755	15		3	5	↓	Так
18	16765	Гринівецька філія Любарського ліцею № 1 Любарської с	I	Філія	16746	10		2	5	↓	Так
19	16768	Коваленківська філія Любарського ліцею №2.	I	Філія	16747	17		4	4,3	↓	Так