



## ІНФОРМАЦІЙНА ДОВІДКА ЩОДО РОЗРАХУНКУ ОБСЯГУ ОСВІТНЬОЇ СУБВЕНЦІЇ НА 2026 РІК

### КУРНЕНСЬКА ТГ

#### Базова інформація про засновника:

Засновник	Курненська сільська територіальна громада		
Код бюджету	0653900000		
Область	Житомирська	Фактична наповнюваність класів	9,49
Тип	Сільська ТГ	Розрахункова наповнюваність класів	10,5

Для цілей розрахунку освітньої субвенції громада не вважається прифронтовою.

З цієї причини тимчасова РНК (ТРНК) на 2026 рік визначається як РНК з буфером.

Це означає, що фактична наповнюваність класів (ФНК) порівнюється із замороженою РНК 2025 бюджетного року (ЗРНК).

Якщо значення ЗРНК близьке до ФНК (різниця не більше 1), ТРНК дорівнює ЗРНК.

Якщо ФНК набагато менше ЗРНК, ТРНК стає ЗРНК-1 (нижній буфер), у протилежному випадку стає ЗРНК+1 (верхній буфер).

Таким чином, ТРНК завжди знаходиться поруч з ЗРНК, за винятком того, що ТРНК не може бути менше 10 або більше 27,5.

Для Курненської громади ЗРНК дорівнювала 11,5; ФНК після округлення до половини цілого дорівнює 9,5.

Допустимі значення ТРНК знаходяться в інтервалі (ЗРНК-1;ЗРНК+1) = (10,5;12,5).

Оскільки ФНК менше 10,5, ТРНК отримує значення нижнього буфера ЗРНК-1 = 10,5.

#### Підсумки розподілу субвенції на 2026 рік:

	К-ть учнів (факт)	К-ть класів (факт)	Сума (тис. грн)	На учня (грн)	На клас (грн)
Учні комунальних ЗЗСО, з них у гірських населених пунктах	731	77	42 974,3	58 788	558 107
у тому числі поділ класів на групи			624,3		
Українознавчий компонент					
Індивідуальні учні - екстернат					
Індивідуальні учні - сімейна форма	28		473,3	16 904	
Індивідуальні учні - ТОТ					
Учні спеціальних ЗЗСО (класів)					
з них у гірських населених пунктах					
у тому числі поділ класів на групи					
Учні НРЦ,					
з них у гірських населених пунктах					
Учні класів з вечірньою формою					
Вихованці пансіонів					
Вихованці спеціальних пансіонів					
Вихованці НРЦ					
Асистенти в інклюзивних класах		14	3 834,5		273 896
Учні ЗПО					
<b>Курненська ТГ</b>	<b>759</b>	<b>77</b>	<b>47 282,1</b>		

Освітня субвенція, розрахована на весь бюджетний 2026 рік (не є остаточною, оскільки заплановано перерахунок її обсягів на вересень-грудень 2026 року), тис. грн:	<b>47 282,1</b>
Освітня субвенція, виділена на 8 місяців бюджетного 2026 року (68,6%), тис. грн:	<b>32 435,5</b>

**Детальний розрахунок обсягу освітньої субвенції для Курненської сільської територіальної громади**

**Коефіцієнти, що застосовуються для даної АТО:**

Розрахункова наповнюваність класів	10,5
Коефіцієнт Кіпп для денних ЗЗСО	0,530
Розподіл на одного учня для педагогічних працівників, які не проводять уроки (денні ЗЗСО), грн	7 700
Коефіцієнт Кіпп для вечірніх шкіл	0,530
Розподіл на одного учня, для педагогічних працівників, які не проводять уроки (вечірні школи), грн	7 700
Коефіцієнт поділу класів на групи при вивченні окремих предметів для учнів групи I	1,017
Коефіцієнт поділу класів на групи при вивченні окремих предметів для учнів групи II	1,047
Коефіцієнт скорочення	1,00

**Коефіцієнти, що застосовуються для всіх АТО:**

Норматив бюджетної забезпеченості (грн)	14 527,5
Річна заробітна плата вчителів з нарахуваннями (тис. грн)	312,7
Річна заробітна плата асистентів вчителів з нарахуваннями (тис. грн)	273,9
Річна заробітна плата керівників ІРЦ з нарахуваннями (тис. грн)	401,4
Річна заробітна плата педпрацівників ІРЦ з нарахуваннями (тис. грн)	349,6
Розрахункова наповнюваність спеціальних класів (також приватних НРЦ)	9,0
Розрахункова наповнюваність класів НРЦ	6,0

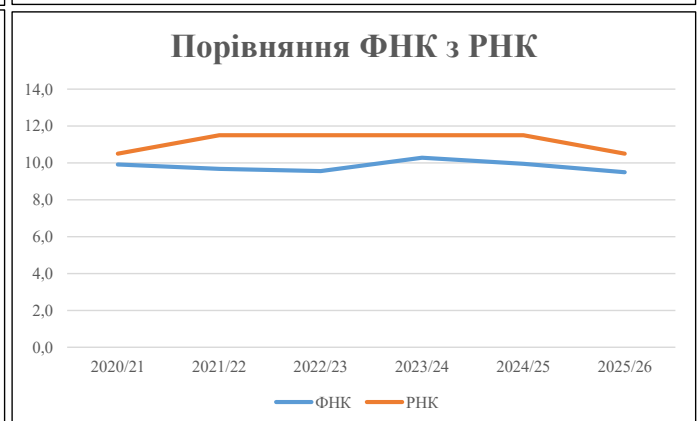
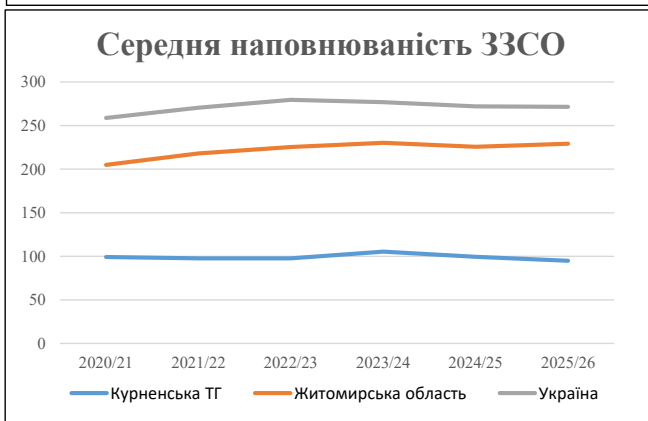
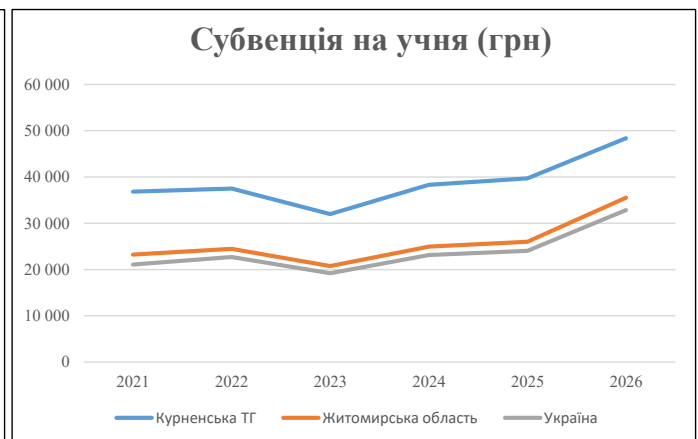
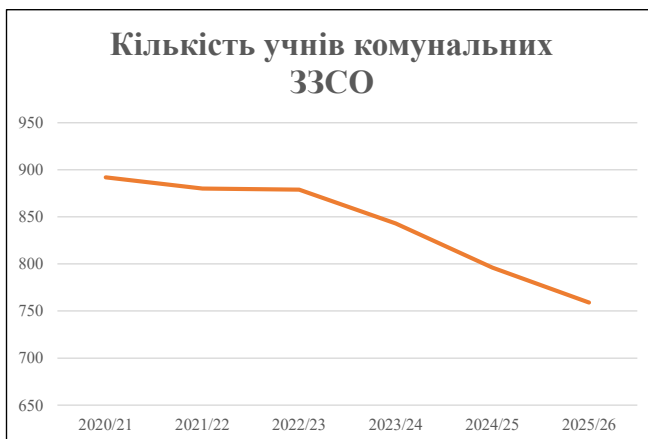
Рівень освіти	Учні	З них учні гірських шкіл			Класи	Розрахункова наповнюваність класу (групи)	Розрахункова к-ть класів (групи)	К-ть годин навчального плану	К-ть необхідних годин у тиждень	К-ть ставок	Зарплати вчителів, тис. грн	Розподіл на одного учня, для пед. працівників, які не проводять уроки, грн	Зарплата пед. персоналу, що не проводить уроки, тис. грн	Зарплата пед. персоналу, що не проводить уроки, тис. грн	Зарплата пед. персоналу, що не проводить уроки, тис. грн	Зарплата пед. персоналу, що не проводить уроки, тис. грн	Зарплата пед. персоналу, що не проводить уроки, тис. грн	Зарплата пед. персоналу, що не проводить уроки, тис. грн	Відсоток учнів гірських шкіл	Надбавка для гірської місцевості	Зарплата всього пед. персоналу разом, тис. грн
		гр. 1	гр. 2	гр. 3																	
Як розраховано	Факт	Факт	Факт	Постанова	гр. 1 / гр. 4	Постанова	гр. 5 * гр. 6	гр. 7 / 18	гр. 8 * 14527,51	Постанова	гр. 1 * гр. 10 / 1000	гр. 9 + гр. 11	Постанова	гр. 8 * гр. 13	гр. 14 * 14527,51	гр. 12 + гр. 15	гр. 2 / гр. 1	0,25 * гр. 16 * гр. 17	гр. 16 + гр. 18		
<b>Загальні ЗЗСО</b>																					
Початкова (1-4)	252		32	10,5	24	23	552	30,7	9 588	7 700	1 940	11 528									
Базова (5-9)	392	0	35	10,5	38	32,7	1 243	69,0	21 584	7 700	3 018	24 602	0,017	2,00	624	42 974					42 974
Старша (10-11)	87		10	10,5	9	35,5	320	17,8	5 550	7 700	670	6 220									
<b>Українознавчий компонент</b>																					
Початкова (1-4)	0		0	10,5	0	6	0	0,0	0	7 700	0	0									
Базова (5-9)	0	0	0	10,5	0	8	0	0,0	0	7 700	0	0	0,017	0,00	0	0					0
Старша (10-11)	0		0	10,5	0	14	0	0,0	0	7 700	0	0									
<b>Індивідуальна освіта</b>																					
Екстернат (1-4)	0								0												
Екстернат (5-9)	0	0							0												0
Екстернат (10-12)	0								0												
Сімейна форма (1-4)	3								39												
Сімейна форма (5-9)	16	0							293												473
Сімейна форма (10-12)	9								141												
TOT (1-4)	0								0												
TOT (5-9)	0	0							0												0
TOT (10-12)	0								0												
<b>Спеціальна освіта</b>																					
Початкова (1-4)	0		0	9	0	36															
Базова (5-9)	0	0	0	9	0	36							0,047	0,00	0	0					0
Старша (10-11)	0		0	9	0	36															
<b>Навчально-реабілітаційні центри</b>																					
Початкова (1-4)	0		0	6	0	36				7 700											
Базова (5-9)	0	0	0	6	0	36				7 700			0,047	0,00	0	0					0
Старша (10-11)	0		0	6	0	36				7 700											
<b>Учні, які проживають в пансіонах (кількість ставок = кількість груп * 2)</b>																					
Загальні пансіони	0	0		20	0																0
Спеціальні пансіони	0	0		9	0																0
НРЦ	0	0		6	0																0
<b>Інклюзивні класи (кількість ставок = кількість класів * 1; обсяг субвенції = кількість ставок * 273,9), в колонках А і Б - кількість всіх і гірських інклюзивних класів після агрегації, у колонці Н - відсоток гірських інклюзивних класів</b>																					
Інклюзія	14	0		14				14,0	3 835				3 835								3 835
<b>Вечірня освіта</b>																					
Вечірні школи	0	0	0	16		23															0
<b>Заклади професійної освіти</b>																					
ЗПО	0	0	0	26																	0
<b>Разом</b>	<b>759</b>		<b>77</b>		<b>71</b>		<b>2 114</b>	<b>131,5</b>	<b>41 029</b>		<b>5 628</b>	<b>46 185</b>									<b>47 282,1</b>

## Історичні дані щодо учнів комунальних ЗЗСО Курненської сільської територіальної громади

Фактичні значення за навчальні роки	2020/21	2021/22	2022/23	2023/24	2024/25	2025/26
Кількість учнів ЗЗСО	892	880	879	843	796	759
ФНК	9,9	9,7	9,6	10,3	10,0	9,5
РНК	10,5	11,5	11,5	11,5	11,5	10,5
Кількість ЗЗСО	9	9	9	8	8	8
Середня наповнюваність ЗЗСО	99	98	98	105	100	95

Дані за бюджетні роки	2021	2022	2023	2024	2025	2026
Обсяг субвенції (тис. грн)	32 870,4	33 009,4	28 119,0	32 299,7	31 610,4	36 721,6
Субвенція на учня (грн)	36 850	37 511	31 990	38 315	39 712	48 382

Зміна за роками	2021/22	2022/23	2023/24	2024/25	2025/26
Учні (%)	-1,3%	-0,1%	-4,1%	-5,6%	-4,6%
Субвенція (%)	0,4%	-14,8%	14,9%	-2,1%	16,2%
Субвенція на учня (%)	1,8%	-14,7%	19,8%	3,6%	21,8%
ФНК	-0,24	-0,12	0,73	-0,33	-0,46

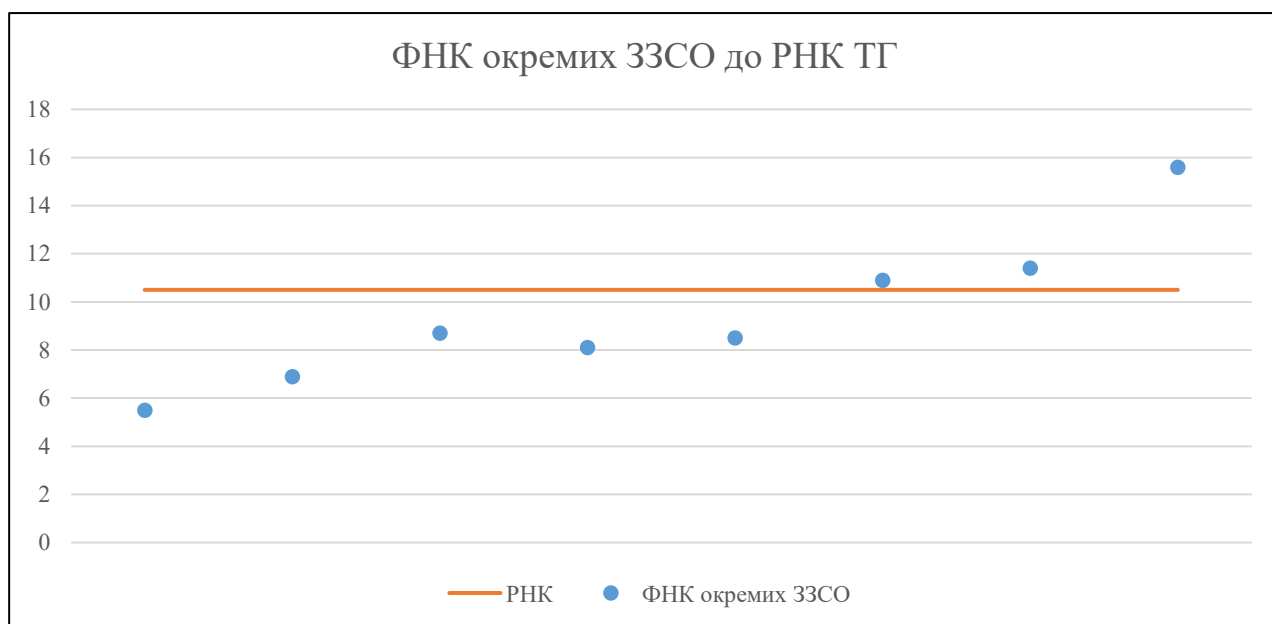


## Мережа ЗЗСО Курненської сільської територіальної громади

	ЗЗСО		Учні		ФНК
Звичайний ЗЗСО	6	75,0%	659	86,8%	10,3
Опорний ЗЗСО					
Філія ЗЗСО	2	25,0%	100	13,2%	7,7
Загалом	8	100,0%	759	100,0%	9,5

ЗЗСО	ЗЗСО		Учні		ФНК
ЗЗСО з ФНК більш ніж 11,5 (РНК + 1)	1	12,5%	172	22,7%	15,6
ЗЗСО з ФНК від 9,5 до 11,5	2	25,0%	245	32,3%	11,1
ЗЗСО з ФНК менш ніж 9,5 (РНК - 1)	5	62,5%	342	45,1%	7,8
ЗЗСО без класів					
Загалом (крім спеціальних та НРЦ)	8	100,0%	759	100,0%	9,5

	ЗЗСО		Учні		ФНК
Менше 20 учнів					
Від 20 до 50 учнів	1	12,5%	22	2,9%	5,5
Від 50 до 100 учнів	4	50,0%	320	42,2%	8,0
Від 100 до 200 учнів	3	37,5%	417	54,9%	12,6
Від 200 до 300 учнів					
Від 300 до 400 учнів					
Від 400 до 600 учнів					
Від 600 до 800 учнів					
Від 800 до 1000 учнів					
Від 1000 до 1500 учнів					
Більше 1500 учнів					
Загалом	8	100,0%	759	100,0%	9,5



На графіку ЗЗСО упорядковані за збільшенням наповнюваності

**Перелік закладів загальної середньої освіти Курненської сільської територіальної громади**  
**РНК = 10,5, ФНК = 9,49**

↑	ЗЗСО з ФНК більш ніж 11,5 (РНК + 1)
↔	ЗЗСО з ФНК від 9,5 до 11,5
↓	ЗЗСО з ФНК менш ніж 9,5 (РНК - 1)
—	ЗЗСО без класів

№ з/п	ID в АІКОМ	Назва ЗЗСО	Факт. ступ.	Статус	ID в АІКОМ опорного ЗЗСО	Кіл-ть учнів	з них за індивід. формою	Кіл-ть класів	ФНК		Включено до розрахунку субвенції
1	16043	Стрибзький ліцей	I-III	Опорна		172	7	11	15,6	↑	Так
2	16035	Андрійський ліцей	I-III			125	4	11	11,4	↔	Так
3	16036	Великолугівський ліцей	I-III			120		11	10,9	↔	Так
4	16025	Філія селища Курне Курненського ліцею	I-II	Філія	16040	78	8	9	8,7	↓	Так
5	16044	Соколівський ліцей	I-III			85	6	10	8,5	↓	Так
6	16040	Курненський ліцей	I-III	Опорна		81	1	10	8,1	↓	Так
7	16045	Тетірський ліцей	I-III			76	2	11	6,9	↓	Так
8	16031	Старомайданська філія Стрибзького ліцею	I	Філія	16043	22		4	5,5	↓	Так