



ІНФОРМАЦІЙНА ДОВІДКА ЩОДО РОЗРАХУНКУ ОБСЯГУ ОСВІТНЬОЇ СУБВЕНЦІЇ НА 2026 РІК

КОРОСТИШІВСЬКА ТГ

Базова інформація про засновника:

Засновник	Коростишівська міська територіальна громада		
Код бюджету	0651200000		
Область	Житомирська	Фактична наповнюваність класів	20,80
Тип	Міська ТГ	Розрахункова наповнюваність класів	21,0

Для цілей розрахунку освітньої субвенції громада не вважається прифронтовою.

З цієї причини тимчасова РНК (ТРНК) на 2026 рік визначається як РНК з буфером.

Це означає, що фактична наповнюваність класів (ФНК) порівнюється із замороженою РНК 2025 бюджетного року (ЗРНК).

Якщо значення ЗРНК близьке до ФНК (різниця не більше 1), ТРНК дорівнює ЗРНК.

Якщо ФНК набагато менше ЗРНК, ТРНК стає ЗРНК-1 (нижній буфер), у протилежному випадку стає ЗРНК+1 (верхній буфер).

Таким чином, ТРНК завжди знаходиться поруч з ЗРНК, за винятком того, що ТРНК не може бути менше 10 або більше 27,5.

Для Коростишівської громади ЗРНК дорівнювала 21; ФНК після округлення до половини цілого дорівнює 21.

Допустимі значення ТРНК знаходяться в інтервалі (ЗРНК-1;ЗРНК+1) = (20;22).

Оскільки ФНК в межах допустимого інтервалу, ТРНК отримує значення ЗРНК = 21.

Підсумки розподілу субвенції на 2026 рік:

	К-ть учнів (факт)	К-ть класів (факт)	Сума (тис. грн)	На учня (грн)	На клас (грн)
Учні комунальних ЗЗСО,	3 515	169	105 318,7	29 963	623 188
з них у гірських населених пунктах					
у тому числі поділ класів на групи			6 528,4		
Українознавчий компонент					
Індивідуальні учні - екстернат	55		959,7	17 449	
Індивідуальні учні - сімейна форма	68		1 077,4	15 844	
Індивідуальні учні - ТОТ					
Учні спеціальних ЗЗСО (класів)					
з них у гірських населених пунктах					
у тому числі поділ класів на групи					
Учні НРЦ,					
з них у гірських населених пунктах					
Учні класів з вечірньою формою					
Вихованці пансіонів					
Вихованці спеціальних пансіонів					
Вихованці НРЦ					
Асистенти в інклюзивних класах		37	10 134,2		273 896
Учні ЗПО					
Коростишівська ТГ	3 638	169	117 489,9		

Освітня субвенція, розрахована на весь бюджетний 2026 рік (не є остаточною, оскільки заплановано перерахунок її обсягів на вересень-грудень 2026 року), тис. грн:	117 489,9
Освітня субвенція, виділена на 8 місяців бюджетного 2026 року (68,6%), тис. грн:	80 598,1

Детальний розрахунок обсягу освітньої субвенції для Коростишівської міської територіальної громади

Коефіцієнти, що застосовуються для даної АТО:

Розрахункова наповнюваність класів	21,0
Коефіцієнт Кіпп для денних ЗЗСО	0,230
Розподіл на одного учня для педагогічних працівників, які не проводять уроки (денні ЗЗСО), грн	3 341
Коефіцієнт Кіпп для вечірніх шкіл	0,230
Розподіл на одного учня, для педагогічних працівників, які не проводять уроки (вечірні школи), грн	3 341
Коефіцієнт поділу класів на групи при вивченні окремих предметів для учнів групи I	1,075
Коефіцієнт поділу класів на групи при вивченні окремих предметів для учнів групи II	1,047
Коефіцієнт скорочення	1,00

Коефіцієнти, що застосовуються для всіх АТО:

Норматив бюджетної забезпеченості (грн)	14 527,5
Річна заробітна плата вчителів з нарахуваннями (тис. грн)	312,7
Річна заробітна плата асистентів вчителів з нарахуваннями (тис. грн)	273,9
Річна заробітна плата керівників ІРЦ з нарахуваннями (тис. грн)	401,4
Річна заробітна плата педпрацівників ІРЦ з нарахуваннями (тис. грн)	349,6
Розрахункова наповнюваність спеціальних класів (також приватних НРЦ)	9,0
Розрахункова наповнюваність класів НРЦ	6,0

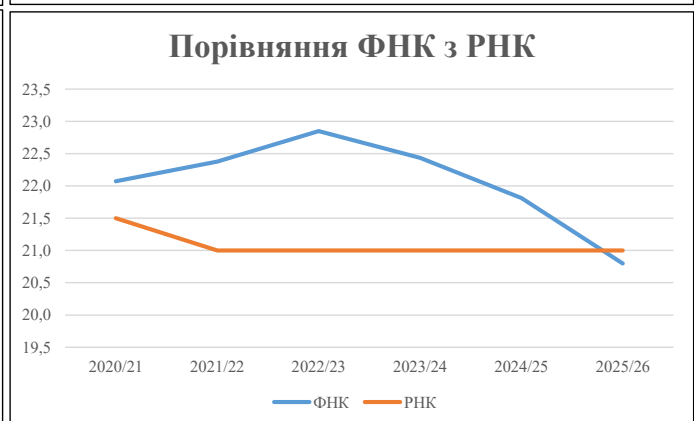
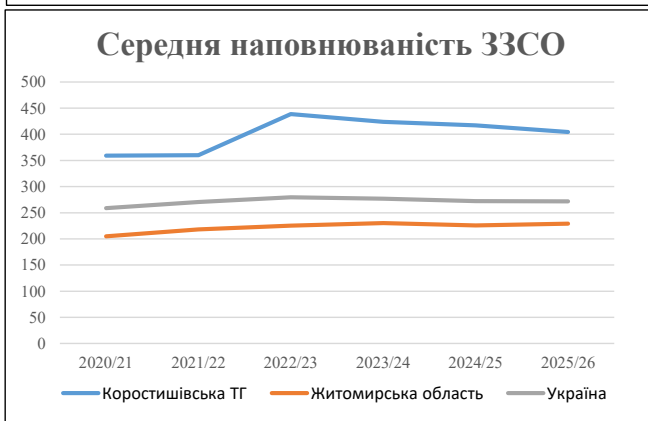
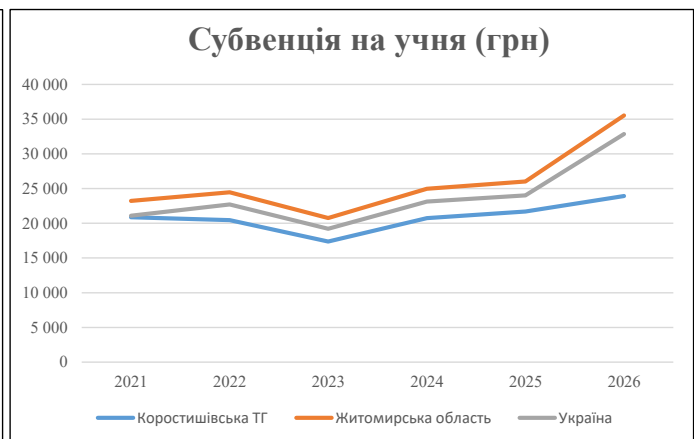
Рівень освіти	Учні	З них учні гірських шкіл			Класи	Розрахункова наповнюваність класу (групи)		Кількість годин навчального плану	Кількість необхідних годин у тиждень	Кількість ставок	Зарплати вчителів, тис. грн	Розподіл на одного учня, для пед. працівників, які не проводять уроки, грн	Зарплата пед. персоналу, що не проводять уроки, тис. грн	Зарплата пед. гірську місцевість, без поділу на групи, тис. грн	Коефіцієнт поділу класів на групи	Кількість ставок вчителів для поділу класів на групи	Зарплати персоналу, що проводить уроки у групах при поділі класів, тис. грн	Зарплата пед. персоналу разом (без надбавки за гірську місцевість), тис. грн	Відсоток учнів гірських шкіл	Надбавка для гірської місцевості	Зарплата всього пед. персоналу разом, тис. грн	
		гр. 1	гр. 2	гр. 3		гр. 4	гр. 5															гр. 6
Як розраховано	Факт	Факт	Факт	Постанова	гр. 1 / гр. 4	Постанова	гр. 5 * гр. 6	гр. 7 / 18	гр. 8 * 14527,51	Постанова	гр. 1 * гр. 10 / 1000	гр. 9 + гр. 11	Постанова	гр. 8 * гр. 13	гр. 14 * 14527,51	гр. 12 + гр. 15	гр. 2 / гр. 1	0,25 * гр. 16 * гр. 17	гр. 16 + гр. 18			
Загальні ЗЗСО																						
Початкова (1-4)	1 200		63	21,0	58	23	1 334	74,1	23 171	3 341	4 010	27 181		0,075	20,88	6 528	105 319					105 319
Базова (5-9)	1 958	0	86	21,0	94	32,7	3 074	170,8	53 391	3 341	6 542	59 934										
Старша (10-11)	357		20	21,0	17	35,5	604	33,5	10 483	3 341	1 193	11 676										
Українознавчий компонент																						
Початкова (1-4)	0	0	0	21,0	0	6	0	0,0	0	3 341	0	0										0
Базова (5-9)	0	0	0	21,0	0	8	0	0,0	0	3 341	0	0		0,075	0,00	0	0					0
Старша (10-11)	0	0	0	21,0	0	14	0	0,0	0	3 341	0	0										0
Індивідуальна освіта																						
Екстернат (1-4)	0								0													
Екстернат (5-9)	37	0							677													960
Екстернат (10-12)	18								282													
Сімейна форма (1-4)	28								366													
Сімейна форма (5-9)	32	0							586													1 077
Сімейна форма (10-12)	8								126													
TOT (1-4)	0								0													
TOT (5-9)	0	0							0													0
TOT (10-12)	0								0													
Спеціальна освіта																						
Початкова (1-4)	0		0	9	0	36																
Базова (5-9)	0	0	0	9	0	36								0,047	0,00	0	0					0
Старша (10-11)	0		0	9	0	36																
Навчально-реабілітаційні центри																						
Початкова (1-4)	0		0	6	0	36				3 341												
Базова (5-9)	0	0	0	6	0	36				3 341				0,047	0,00	0	0					0
Старша (10-11)	0		0	6	0	36				3 341												
Учні, які проживають в пансіонах (кількість ставок = кількість груп * 2)																						
Загальні пансіони	0	0		20	0																	0
Спеціальні пансіони	0	0		9	0																	0
НРЦ	0	0		6	0																	0
Інклюзивні класи (кількість ставок = кількість класів * 1; обсяг субвенції = кількість ставок * 273,9), в колонках А і Б - кількість всіх і гірських інклюзивних класів після агрегації, у колонці Н - відсоток гірських інклюзивних класів																						
Інклюзія	37	0		37					37,0	10 134						10 134						10 134
Вечірня освіта																						
Вечірні школи	0	0	0	16		23																0
Заклади професійної освіти																						
ЗПО	0	0	0	26																		0
Разом	3 638		169		169		5 011	315,4	99 217		11 745	108 924										117 489,9

Історичні дані щодо учнів комунальних ЗЗСО Коростишівської міської територіальної громади

Фактичні значення за навчальні роки	2020/21	2021/22	2022/23	2023/24	2024/25	2025/26
Кількість учнів ЗЗСО	3 951	3 961	3 948	3 814	3 752	3 638
ФНК	22,1	22,4	22,8	22,4	21,8	20,8
РНК	21,5	21,0	21,0	21,0	21,0	21,0
Кількість ЗЗСО	11	11	9	9	9	9
Середня наповнюваність ЗЗСО	359	360	439	424	417	404

Дані за бюджетні роки	2021	2022	2023	2024	2025	2026
Обсяг субвенції (тис. грн)	82 489,3	81 032,0	68 585,1	79 163,8	81 368,5	87 045,5
Субвенція на учня (грн)	20 878	20 457	17 372	20 756	21 687	23 927

Зміна за роками	2021/22	2022/23	2023/24	2024/25	2025/26
Учні (%)	0,3%	-0,3%	-3,4%	-1,6%	-3,0%
Субвенція (%)	-1,8%	-15,4%	15,4%	2,8%	7,0%
Субвенція на учня (%)	-2,0%	-15,1%	19,5%	4,5%	10,3%
ФНК	0,31	0,47	-0,41	-0,62	-1,02

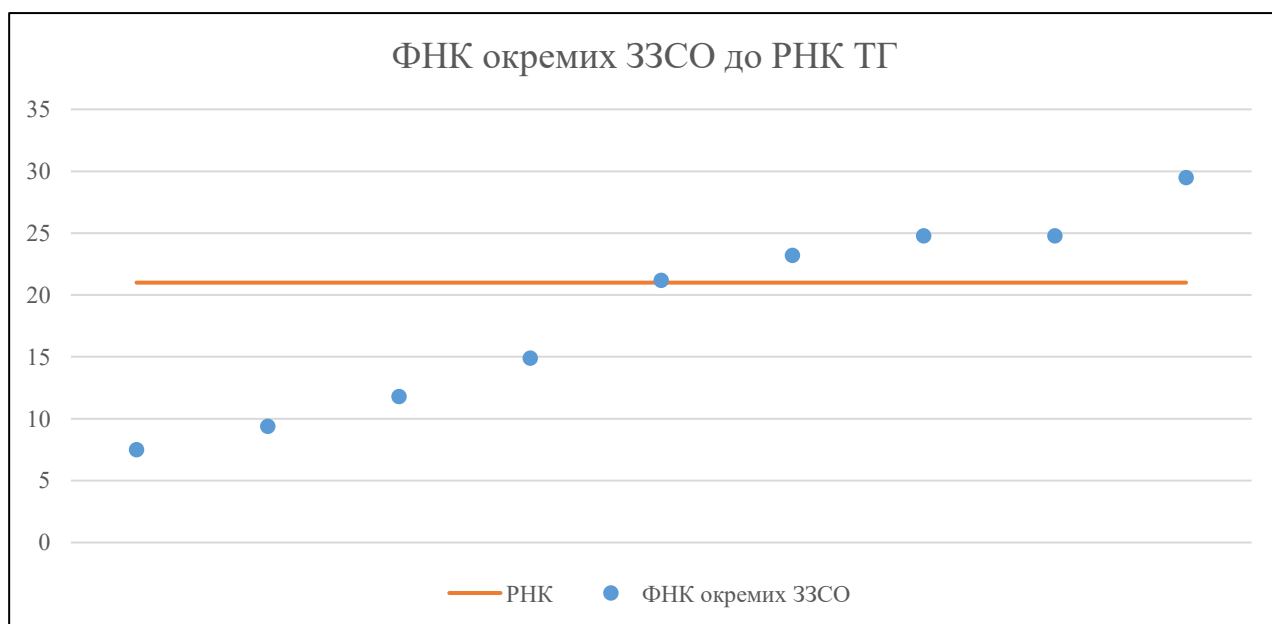


Мережа ЗЗСО Коростишівської міської територіальної громади

	ЗЗСО		Учні		ФНК
	кількість	відсоток	кількість	відсоток	кількість
Звичайний ЗЗСО	9	100,0%	3 638	100,0%	21,5
Опорний ЗЗСО					
Філія ЗЗСО					
Загалом	9	100,0%	3 638	100,0%	20,8

	ЗЗСО		Учні		ФНК
	кількість	відсоток	кількість	відсоток	кількість
ЗЗСО крім спеціальних та НРЦ					
ЗЗСО з ФНК більш ніж 22 (РНК + 1)	4	44,4%	2 720	74,8%	25,9
ЗЗСО з ФНК від 20 до 22	1	11,1%	446	12,3%	21,2
ЗЗСО з ФНК менш ніж 20 (РНК - 1)	4	44,4%	472	13,0%	11,0
ЗЗСО без класів					
Загалом (крім спеціальних та НРЦ)	9	100,0%	3 638	100,0%	20,8

	ЗЗСО		Учні		ФНК
	кількість	відсоток	кількість	відсоток	кількість
Менше 20 учнів					
Від 20 до 50 учнів					
Від 50 до 100 учнів	1	11,1%	75	2,1%	7,5
Від 100 до 200 учнів	3	33,3%	397	10,9%	12,0
Від 200 до 300 учнів					
Від 300 до 400 учнів					
Від 400 до 600 учнів	3	33,3%	1 480	40,7%	23,1
Від 600 до 800 учнів	1	11,1%	743	20,4%	24,8
Від 800 до 1000 учнів	1	11,1%	943	25,9%	29,5
Від 1000 до 1500 учнів					
Більше 1500 учнів					
Загалом	9	100,0%	3 638	100,0%	20,8



На графіку ЗЗСО упорядковані за збільшенням наповнюваності

**Перелік закладів загальної середньої освіти Коростишівської міської територіальної громади
РНК = 21, ФНК = 20,8**

↑	ЗЗСО з ФНК більш ніж 22 (РНК + 1)
↔	ЗЗСО з ФНК від 20 до 22
↓	ЗЗСО з ФНК менш ніж 20 (РНК - 1)
—	ЗЗСО без класів

№ з/п	ID в АІКОМ	Назва ЗЗСО	Факт. ступ.	Статус	ID в АІКОМ опорного ЗЗСО	Кіл-ть учнів	з них за індивід. формою	Кіл-ть класів	ФНК		Включено до розрахунку субвенції
1	15798	Ліцей №5 імені Т.Г.Шевченка Коростишівської міської	I-III	Опорна		943	70	32	29,5	↑	Так
2	15795	Ліцей № 2 ім.Л.Х.Дарбіняна	I-III			743	2	30	24,8	↑	Так
3	15794	Ліцей №1 ім. Г.Олізара	I-III			570	6	23	24,8	↑	Так
4	15797	Ліцей №9 ім. Олега Ольжича	I-III			464	21	20	23,2	↑	Так
5	15796	Ліцей №3	I-III			446	12	21	21,2	↔	Так
6	15804	Стрижівський ліцей	I-III			164	6	11	14,9	↓	Так
7	15799	Більковецький ліцей	I-III			130	10	11	11,8	↓	Так
8	15807	Щиглівський ліцей	I-III			103	4	11	9,4	↓	Так
9	15800	Вільнянський ліцей	I-III			75	5	10	7,5	↓	Так