



ІНФОРМАЦІЙНА ДОВІДКА ЩОДО РОЗРАХУНКУ ОБСЯГУ ОСВІТНЬОЇ СУБВЕНЦІЇ НА 2026 РІК

КОРОСТЕНСЬКА ТГ

Базова інформація про засновника:

Засновник	Коростенська міська територіальна громада		
Код бюджету	0656300000		
Область	Житомирська	Фактична наповнюваність класів	18,92
Тип	Міська ТГ	Розрахункова наповнюваність класів	21,5

Для цілей розрахунку освітньої субвенції громада не вважається прифронтовою.

З цієї причини тимчасова РНК (ТРНК) на 2026 рік визначається як РНК з буфером.

Це означає, що фактична наповнюваність класів (ФНК) порівнюється із замороженою РНК 2025 бюджетного року (ЗРНК).

Якщо значення ЗРНК близьке до ФНК (різниця не більше 1), ТРНК дорівнює ЗРНК.

Якщо ФНК набагато менше ЗРНК, ТРНК стає ЗРНК-1 (нижній буфер), у протилежному випадку стає ЗРНК+1 (верхній буфер).

Таким чином, ТРНК завжди знаходиться поруч з ЗРНК, за винятком того, що ТРНК не може бути менше 10 або більше 27,5.

Для Коростенської громади ЗРНК дорівнювала 22,5; ФНК після округлення до половини цілого дорівнює 19.

Допустимі значення ТРНК знаходяться в інтервалі (ЗРНК-1;ЗРНК+1) = (21,5;23,5).

Оскільки ФНК менше 21,5, ТРНК отримує значення нижнього буфера ЗРНК-1 = 21,5.

Підсумки розподілу субвенції на 2026 рік:

	К-ть учнів (факт)	К-ть класів (факт)	Сума (тис. грн)	На учня (грн)	На клас (грн)
Учні комунальних ЗЗСО, з них у гірських населених пунктах	6 774	358	199 736,2	29 486	557 922
у тому числі поділ класів на групи			12 356,0		
Українознавчий компонент					
Індивідуальні учні - екстернат	482		8 210,9	17 035	
Індивідуальні учні - сімейна форма	162		2 675,1	16 513	
Індивідуальні учні - ТОТ					
Учні спеціальних ЗЗСО (класів) з них у гірських населених пунктах					
у тому числі поділ класів на групи					
Учні НРЦ, з них у гірських населених пунктах					
Учні класів з вечірньою формою	106	4	2 796,5	26 383	699 136
Вихованці пансіонів					
Вихованці спеціальних пансіонів					
Вихованці НРЦ					
Асистенти в інклюзивних класах		122	33 415,3		273 896
Учні ЗПО					
Коростенська ТГ	7 524	362	246 834,1		

Освітня субвенція, розрахована на весь бюджетний 2026 рік (не є остаточною, оскільки заплановано перерахунок її обсягів на вересень-грудень 2026 року), тис. грн:	246 834,1
Освітня субвенція, виділена на 8 місяців бюджетного 2026 року (68,6%), тис. грн:	169 328,2

Детальний розрахунок обсягу освітньої субвенції для Коростенської міської територіальної громади

Коефіцієнти, що застосовуються для даної АТО:

Розрахункова наповнюваність класів	21,5
Коефіцієнт Кіпп для денних ЗЗО	0,230
Розподіл на одного учня для педагогічних працівників, які не проводять уроки (денні ЗЗО), грн	3 341
Коефіцієнт Кіпп для вечірніх шкіл	0,230
Розподіл на одного учня, для педагогічних працівників, які не проводять уроки (вечірні школи), грн	3 341
Коефіцієнт поділу класів на групи при вивченні окремих предметів для учнів групи I	1,075
Коефіцієнт поділу класів на групи при вивченні окремих предметів для учнів групи II	1,047
Коефіцієнт скорочення	1,00

Коефіцієнти, що застосовуються для всіх АТО:

Норматив бюджетної забезпеченості (грн)	14 527,5
Річна заробітна плата вчителів з нарахуваннями (тис. грн)	312,7
Річна заробітна плата асистентів вчителів з нарахуваннями (тис. грн)	273,9
Річна заробітна плата керівників ІРЦ з нарахуваннями (тис. грн)	401,4
Річна заробітна плата педпрацівників ІРЦ з нарахуваннями (тис. грн)	349,6
Розрахункова наповнюваність спеціальних класів (також приватних НРЦ)	9,0
Розрахункова наповнюваність класів НРЦ	6,0

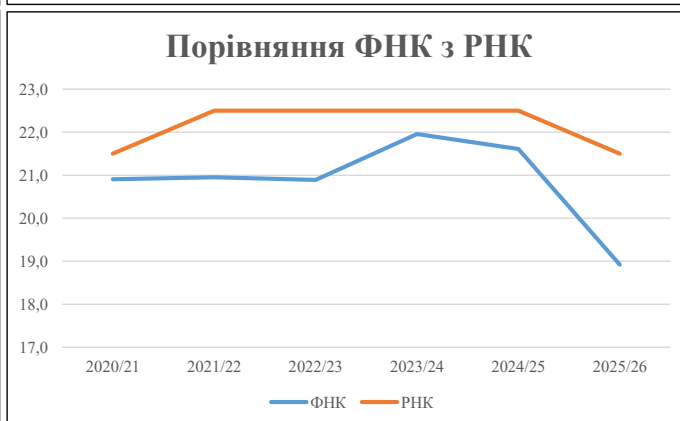
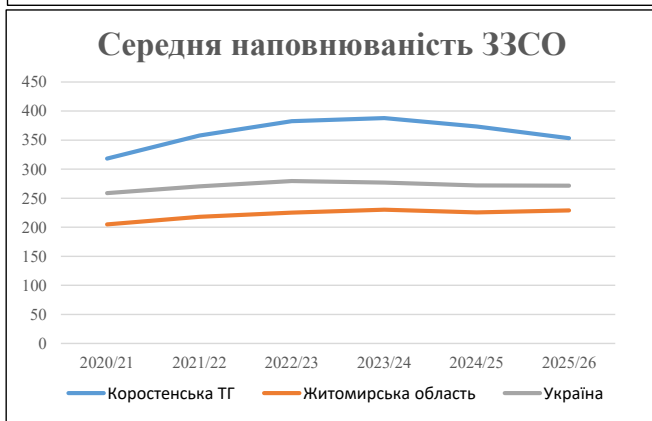
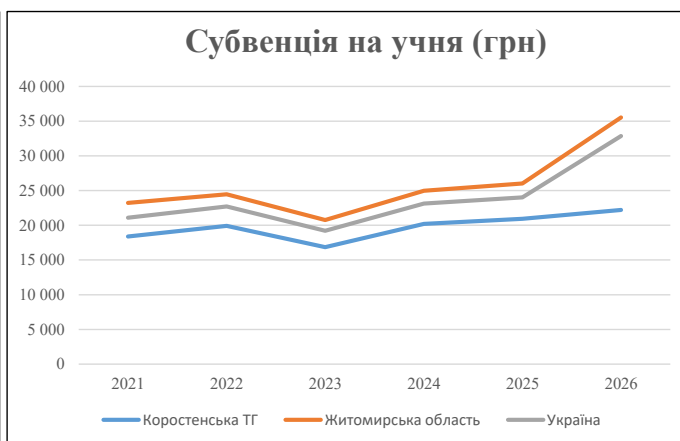
Рівень освіти	Учні	З них учні гірських шкіл			Класи	Розрахункова наповнюваність класу (групи)	Розрахункова кількість класів (групи)	Кількість годин навчального плану	Кількість необхідних годин у тиждень	Кількість ставок	Зарплати вчителів, тис. грн	Розподіл на одного учня, для пед. працівників, які не проводять уроки, грн	Зарплата пед. персоналу, що не проводить уроки, тис. грн	Зарплата пед. гірську місцевість, без поділу на групи, тис. грн	Коефіцієнт поділу класів на групи	Кількість ставок вчителів для поділу класів на групи	Зарплати персоналу, що проводить уроки у групах при події класів, тис. грн	Зарплата пед. персоналу разом (без надбавки за гірську місцевість), тис. грн	Відсоток учнів гірських шкіл	Надбавка для гірської місцевості	Зарплата всього пед. персоналу разом, тис. грн	
		гр. 1	гр. 2	гр. 3																		гр. 4
Як розраховано	Факт	Факт	Факт	Постанова	гр. 1 / гр. 4	Постанова	гр. 5 * гр. 6	гр. 7 / 18	гр. 8 * 14527,51	Постанова	гр. 1 * гр. 10 / 1000	гр. 9 + гр. 11	Постанова	гр. 8 * гр. 13	гр. 14 * 14527,51	гр. 12 + гр. 15	гр. 2 / гр. 1	0,25 * гр. 16 * гр. 17	гр. 16 + гр. 18			
Загальні ЗЗО																						
Початкова (1-4)	2 241		127	21,5	105	23	2 415	134,2	41 948	3 341	7 488	49 436		0,075	39,52	12 356	199 736					199 736
Базова (5-9)	3 494	0	179	21,5	163	32,7	5 330	296,1	92 583	3 341	11 675	104 258										
Старша (10-11)	1 039		52	21,5	49	35,5	1 740	96,6	30 215	3 341	3 472	33 686										
Українознавчий компонент																						
Початкова (1-4)	0	0	0	21,5	0	6	0	0,0	0	3 341	0	0		0,075	0,00	0	0					0
Базова (5-9)	0	0	0	21,5	0	8	0	0,0	0	3 341	0	0										
Старша (10-11)	0	0	0	21,5	0	14	0	0,0	0	3 341	0	0										
Індивідуальна освіта																						
Екстернат (1-4)	56								732													
Екстернат (5-9)	304	0							5 565									8 211				8 211
Екстернат (10-12)	122								1 914													
Сімейна форма (1-4)	44								575													
Сімейна форма (5-9)	95	0							1 739									2 675				2 675
Сімейна форма (10-12)	23								361													
TOT (1-4)	0								0													
TOT (5-9)	0	0							0									0				0
TOT (10-12)	0								0													
Спеціальна освіта																						
Початкова (1-4)	0		0	9	0	36																
Базова (5-9)	0	0	0	9	0	36								0,047	0,00	0	0					0
Старша (10-11)	0		0	9	0	36																
Навчально-реабілітаційні центри																						
Початкова (1-4)	0		0	6	0	36				3 341												
Базова (5-9)	0	0	0	6	0	36				3 341				0,047	0,00	0	0					0
Старша (10-11)	0		0	6	0	36				3 341												
Учні, які проживають в пансіонах (кількість ставок = кількість груп * 2)																						
Загальні пансіони	0	0		20	0																	0
Спеціальні пансіони	0	0		9	0																	0
НРЦ	0	0		6	0																	0
Інклюзивні класи (кількість ставок = кількість класів * 1; обсяг субвенції = кількість ставок * 273,9), в колонках А і Б - кількість всіх і гірських інклюзивних класів після агрегації, у колонці Н - відсоток гірських інклюзивних класів																						
Інклюзія	122	0		122					122,0	33 415						33 415						33 415
Вечірня освіта																						
Вечірні школи	106	0	4	16	7	23	161	8,9	2 797						2 797							2 797
Заклади професійної освіти																						
ЗПО	0	0	0	26																		0
Разом	7 524		362		324		9 646	657,9	211 844		22 634	223 592										246 834,1

Історичні дані щодо учнів комунальних ЗЗСО Коростенської міської територіальної громади

Фактичні значення за навчальні роки	2020/21	2021/22	2022/23	2023/24	2024/25	2025/26
Кількість учнів ЗЗСО	8 592	8 591	8 416	8 146	7 843	7 418
ФНК	20,9	21,0	20,9	22,0	21,6	18,9
РНК	21,5	22,5	22,5	22,5	22,5	21,5
Кількість ЗЗСО	27	24	22	21	21	21
Середня наповнюваність ЗЗСО	318	358	383	388	373	353

Дані за бюджетні роки	2021	2022	2023	2024	2025	2026
Обсяг субвенції (тис. грн)	157 947,8	171 081,4	141 819,4	164 450,6	164 197,8	164 746,1
Субвенція на учня (грн)	18 383	19 914	16 851	20 188	20 936	22 209

Зміна за роками		2021/22	2022/23	2023/24	2024/25	2025/26
Учні (%)		0,0%	-2,0%	-3,2%	-3,7%	-5,4%
Субвенція (%)		8,3%	-17,1%	16,0%	-0,2%	0,3%
Субвенція на учня (%)		8,3%	-15,4%	19,8%	3,7%	6,1%
ФНК		0,05	-0,06	1,07	-0,35	-2,68

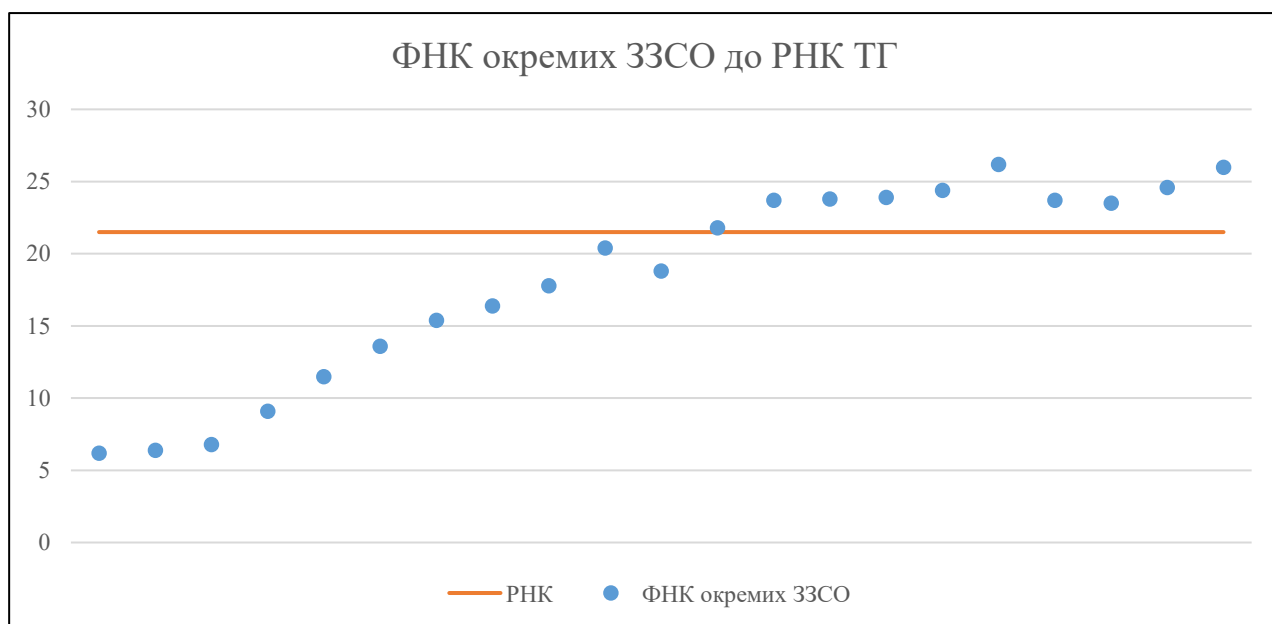


Мережа ЗЗСО Коростенської міської територіальної громади

	ЗЗСО		Учні		ФНК
	кількість	відсоток	кількість	відсоток	кількість
Звичайний ЗЗСО	21	100,0%	7 524	100,0%	20,8
Опорний ЗЗСО					
Філія ЗЗСО					
Загалом	21	100,0%	7 524	100,0%	18,9

	ЗЗСО		Учні		ФНК
	кількість	відсоток	кількість	відсоток	кількість
ЗЗСО крім спеціальних та НРЦ					
ЗЗСО з ФНК більш ніж 22,5 (РНК + 1)	9	42,9%	5 499	73,1%	24,4
ЗЗСО з ФНК від 20,5 до 22,5	1	4,8%	393	5,2%	21,8
ЗЗСО з ФНК менш ніж 20,5 (РНК - 1)	11	52,4%	1 632	21,7%	13,7
ЗЗСО без класів					
Загалом (крім спеціальних та НРЦ)	21	100,0%	7 524	100,0%	18,9

	ЗЗСО		Учні		ФНК
	кількість	відсоток	кількість	відсоток	кількість
Менше 20 учнів					
Від 20 до 50 учнів					
Від 50 до 100 учнів	4	19,0%	248	3,3%	7,1
Від 100 до 200 учнів	5	23,8%	822	10,9%	14,9
Від 200 до 300 учнів	1	4,8%	204	2,7%	20,4
Від 300 до 400 учнів	2	9,5%	751	10,0%	20,3
Від 400 до 600 учнів	4	19,0%	2 203	29,3%	23,9
Від 600 до 800 учнів	5	23,8%	3 296	43,8%	24,8
Від 800 до 1000 учнів					
Від 1000 до 1500 учнів					
Більше 1500 учнів					
Загалом	21	100,0%	7 524	100,0%	18,9



На графіку ЗЗСО упорядковані за збільшенням наповнюваності

Перелік закладів загальної середньої освіти Коростенської міської територіальної громади
РНК = 21,5, ФНК = 18,92

↑	ЗЗСО з ФНК більш ніж 22,5 (РНК + 1)
↔	ЗЗСО з ФНК від 20,5 до 22,5
↓	ЗЗСО з ФНК менш ніж 20,5 (РНК - 1)
—	ЗЗСО без класів

№ з/п	ID в АІКОМ	Назва ЗЗСО	Факт. ступ.	Статус	ID в АІКОМ опорного ЗЗСО	Кіл-ть учнів	з них за індивід. формою	Кіл-ть класів	ФНК		Включено до розрахунку субвенції
1	16820	КМЛ №2 імені В. Сингаївського	I-III			603	47	23	26,2	↑	Так
2	16828	КМЛ №10	I-III			779	53	30	26	↑	Так
3	16822	КМЛ №4	I-III			663	112	27	24,6	↑	Так
4	16819	КМЛ №1	I-III			561	61	23	24,4	↑	Так
5	16827	КМЛ №9	I-III			549	3	23	23,9	↑	Так
6	16830	КМЛ №12	I-III			548	71	23	23,8	↑	Так
7	16829	КМЛ №11	I-III			545	53	23	23,7	↑	Так
8	16824	КМЛ №6	I-III			616	19	26	23,7	↑	Так
9	16825	КМЛ №7	I-III			635	60	27	23,5	↑	Так
10	16826	КЛМ №8	I-III			393	50	18	21,8	↔	Так
11	16821	КМГ №3	I-II			204	40	10	20,4	↓	Так
12	16823	КМЛ №5	I-III			358	28	19	18,8	↓	Так
13	15756	Грозинський ліцей	I-III	Опорна		196	26	11	17,8	↓	Так
14	16831	КМЛ №13	I-III			180	12	11	16,4	↓	Так
15	15760	Васьковицький ліцей	I-III			169	13	11	15,4	↓	Так
16	15766	Малозубівщинський ліцей	I-III			150	5	11	13,6	↓	Так
17	15772	Хотинівський ліцей	I-III			127	15	11	11,5	↓	Так
18	15764	Кожухівська гімназія	I-II			73	2	8	9,1	↓	Так
19	15771	Холосненська гімназія	I-II			61	3	9	6,8	↓	Так
20	15779	Михайлівська гімназія	I-II			58	8	9	6,4	↓	Так
21	15769	Сарновицька гімназія	I-II			56	1	9	6,2	↓	Так