



ІНФОРМАЦІЙНА ДОВІДКА ЩОДО РОЗРАХУНКУ ОБСЯГУ ОСВІТНЬОЇ СУБВЕНЦІЇ НА 2026 РІК

ЄМІЛЬЧИНСЬКА ТГ

Базова інформація про засновника:

Засновник	Ємільчинська селищна територіальна громада		
Код бюджету	0653300000		
Область	Житомирська	Фактична наповнюваність класів	14,09
Тип	Селищна ТГ	Розрахункова наповнюваність класів	13,0

Для цілей розрахунку освітньої субвенції громада не вважається прифронтовою.

З цієї причини тимчасова РНК (ТРНК) на 2026 рік визначається як РНК з буфером.

Це означає, що фактична наповнюваність класів (ФНК) порівнюється із замороженою РНК 2025 бюджетного року (ЗРНК).

Якщо значення ЗРНК близьке до ФНК (різниця не більше 1), ТРНК дорівнює ЗРНК.

Якщо ФНК набагато менше ЗРНК, ТРНК стає ЗРНК-1 (нижній буфер), у протилежному випадку стає ЗРНК+1 (верхній буфер).

Таким чином, ТРНК завжди знаходиться поруч з ЗРНК, за винятком того, що ТРНК не може бути менше 10 або більше 27,5.

Для Ємільчинської громади ЗРНК дорівнювала 13; ФНК після округлення до половини цілого дорівнює 14.

Допустимі значення ТРНК знаходяться в інтервалі (ЗРНК-1;ЗРНК+1) = (12;14).

Оскільки ФНК в межах допустимого інтервалу, ТРНК отримує значення ЗРНК = 13.

Підсумки розподілу субвенції на 2026 рік:

	К-ть учнів (факт)	К-ть класів (факт)	Сума (тис. грн)	На учня (грн)	На клас (грн)
Учні комунальних ЗЗСО,	2 086	148	101 311,9	48 568	684 540
з них у гірських населених пунктах					
у тому числі поділ класів на групи			1 450,4		
Українознавчий компонент					
Індивідуальні учні - екстернат					
Індивідуальні учні - сімейна форма	26		421,0	16 193	
Індивідуальні учні - ТОТ					
Учні спеціальних ЗЗСО (класів)					
з них у гірських населених пунктах					
у тому числі поділ класів на групи					
Учні НРЦ,					
з них у гірських населених пунктах					
Учні класів з вечірньою формою					
Вихованці пансіонів					
Вихованці спеціальних пансіонів					
Вихованці НРЦ					
Асистенти в інклюзивних класах		36	9 860,3		273 896
Учні ЗПО					
Ємільчинська ТГ	2 112	148	111 593,2		

Освітня субвенція, розрахована на весь бюджетний 2026 рік (не є остаточною, оскільки заплановано перерахунок її обсягів на вересень-грудень 2026 року), тис. грн:	111 593,2
Освітня субвенція, виділена на 8 місяців бюджетного 2026 року (68,6%), тис. грн:	76 552,9

Детальний розрахунок обсягу освітньої субвенції для Смільчинської селищної територіальної громади

Коефіцієнти, що застосовуються для даної АТО:

Розрахункова наповнюваність класів	13,0
Коефіцієнт Кіпп для денних ЗЗСО	0,480
Розподіл на одного учня для педагогічних працівників, які не проводять уроки (денні ЗЗСО), грн	6 973
Коефіцієнт Кіпп для вечірніх шкіл	0,480
Розподіл на одного учня, для педагогічних працівників, які не проводять уроки (вечірні школи), грн	6 973
Коефіцієнт поділу класів на групи при вивченні окремих предметів для учнів групи I	1,017
Коефіцієнт поділу класів на групи при вивченні окремих предметів для учнів групи II	1,047
Коефіцієнт скорочення	1,00

Коефіцієнти, що застосовуються для всіх АТО:

Норматив бюджетної забезпеченості (грн)	14 527,5
Річна заробітна плата вчителів з нарахуваннями (тис. грн)	312,7
Річна заробітна плата асистентів вчителів з нарахуваннями (тис. грн)	273,9
Річна заробітна плата керівників ІРЦ з нарахуваннями (тис. грн)	401,4
Річна заробітна плата педпрацівників ІРЦ з нарахуваннями (тис. грн)	349,6
Розрахункова наповнюваність спеціальних класів (також приватних НРЦ)	9,0
Розрахункова наповнюваність класів НРЦ	6,0

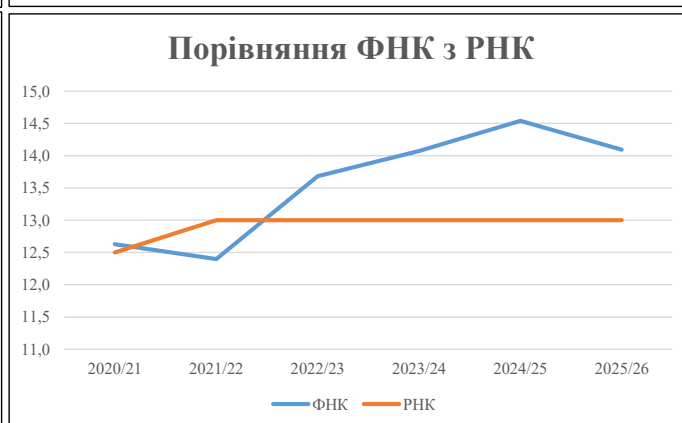
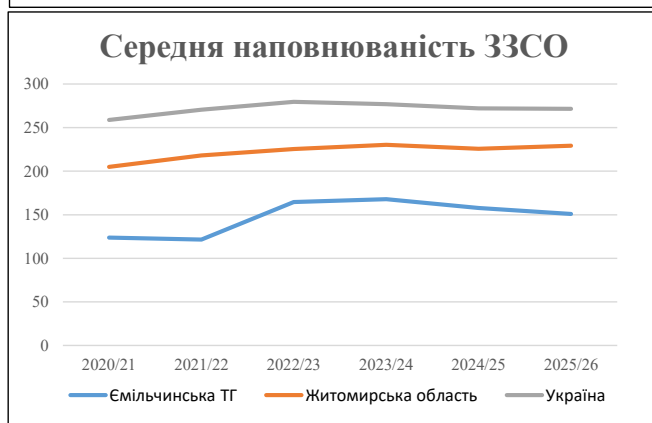
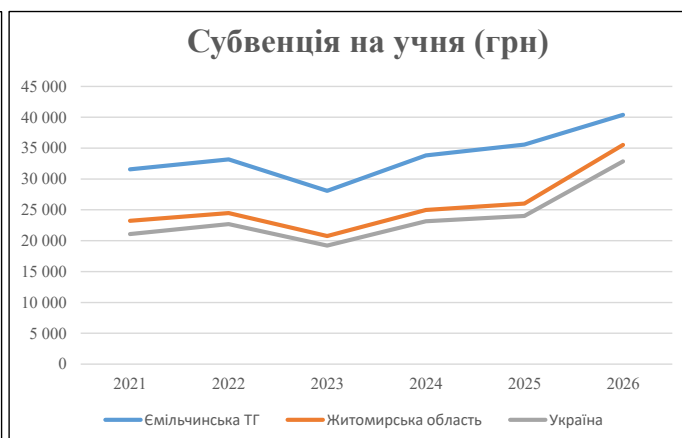
Рівень освіти	Учні	З них учні гірських шкіл			Класи	Розрахункова наповнюваність класу (групи)	Розрахункова кількість класів (групи)	Кількість годин навчального плану	Кількість необхідних годин у тиждень	Кількість ставок	Зарплати вчителів, тис. грн	Розподіл на одного учня, для пед. працівників, які не проводять уроки, грн	Зарплата пед. персоналу, що не проводить уроки, тис. грн	Зарплата пед. гірську місцевість, без поділу на групи, тис. грн	Коефіцієнт поділу класів на групи	Кількість ставок вчителів для поділу класів на групи	Зарплати персоналу, що проводить уроки у групах при події класів, тис. грн	Зарплата пед. персоналу разом (без надбавки за гірську місцевість), тис. грн	Відсоток учнів гірських шкіл	Надбавка для гірської місцевості	Зарплата всього пед. персоналу разом, тис. грн
		гр. 1	гр. 2	гр. 3																	
Як розраховано	Факт	Факт	Факт	Постанова	гр. 1 / гр. 4	Постанова	гр. 5 * гр. 6	гр. 7 / 18	гр. 8 * 14527,51	Постанова	гр. 1 * гр. 10 / 1000	гр. 9 + гр. 11	Постанова	гр. 8 * гр. 13	гр. 14 * 14527,51	гр. 12 + гр. 15	гр. 2 / гр. 1	0,25 * гр. 16 * гр. 17	гр. 16 + гр. 18		
Загальні ЗЗСО																					
Початкова (1-4)	634		54	13,0	49	23	1 127	62,6	19 576	6 973	4 421	23 997									
Базова (5-9)	1 044	0	69	13,0	81	32,7	2 649	147,2	46 008	6 973	7 280	53 288	0,017	4,64	1 450	101 312					101 312
Старша (10-11)	408		25	13,0	32	35,5	1 136	63,1	19 732	6 973	2 845	22 577									
Українознавчий компонент																					
Початкова (1-4)	0		0	13,0	0	6	0	0,0	0	6 973	0	0									
Базова (5-9)	0	0	0	13,0	0	8	0	0,0	0	6 973	0	0	0,017	0,00	0	0					0
Старша (10-11)	0		0	13,0	0	14	0	0,0	0	6 973	0	0									
Індивідуальна освіта																					
Екстернат (1-4)	0								0												
Екстернат (5-9)	0	0							0												0
Екстернат (10-12)	0								0												
Сімейна форма (1-4)	6								78												
Сімейна форма (5-9)	11	0							201												421
Сімейна форма (10-12)	9								141												
TOT (1-4)	0								0												
TOT (5-9)	0	0							0												0
TOT (10-12)	0								0												
Спеціальна освіта																					
Початкова (1-4)	0		0	9	0	36															
Базова (5-9)	0	0	0	9	0	36							0,047	0,00	0	0					0
Старша (10-11)	0		0	9	0	36															
Навчально-реабілітаційні центри																					
Початкова (1-4)	0		0	6	0	36				6 973											
Базова (5-9)	0	0	0	6	0	36				6 973				0,047	0,00	0	0				0
Старша (10-11)	0		0	6	0	36				6 973											
Учні, які проживають в пансіонах (кількість ставок = кількість груп * 2)																					
Загальні пансіони	0	0		20	0																
Спеціальні пансіони	0	0		9	0																
НРЦ	0	0		6	0																
Інклюзивні класи (кількість ставок = кількість класів * 1; обсяг субвенції = кількість ставок * 273,9), в колонках А і Б - кількість всіх і гірських інклюзивних класів після агрегації, у колонці Н - відсоток гірських інклюзивних класів																					
Інклюзія	36	0		36					36,0	9 860						9 860					9 860
Вечірня освіта																					
Вечірні школи	0	0	0	16		23															
Заклади професійної освіти																					
ЗПО	0	0	0	26																	
Разом	2 112		148		162		4 912	308,9	95 597		14 546	109 722									111 593,2

Історичні дані щодо учнів комунальних ЗЗСО Ємільчинської селищної територіальної громади

Фактичні значення за навчальні роки	2020/21	2021/22	2022/23	2023/24	2024/25	2025/26
Кількість учнів ЗЗСО	2 475	2 430	2 468	2 350	2 210	2 112
ФНК	12,6	12,4	13,7	14,1	14,5	14,1
РНК	12,5	13,0	13,0	13,0	13,0	13,0
Кількість ЗЗСО	20	20	15	14	14	14
Середня наповнюваність ЗЗСО	124	122	165	168	158	151

Дані за бюджетні роки	2021	2022	2023	2024	2025	2026
Обсяг субвенції (тис. грн)	78 099,4	80 650,4	69 302,4	79 452,6	78 640,8	85 315,5
Субвенція на учня (грн)	31 555	33 189	28 080	33 810	35 584	40 396

Зміна за роками		2021/22	2022/23	2023/24	2024/25	2025/26
Учні (%)		-1,8%	1,6%	-4,8%	-6,0%	-4,4%
Субвенція (%)		3,3%	-14,1%	14,6%	-1,0%	8,5%
Субвенція на учня (%)		5,2%	-15,4%	20,4%	5,2%	13,5%
ФНК		-0,23	1,29	0,39	0,47	-0,44

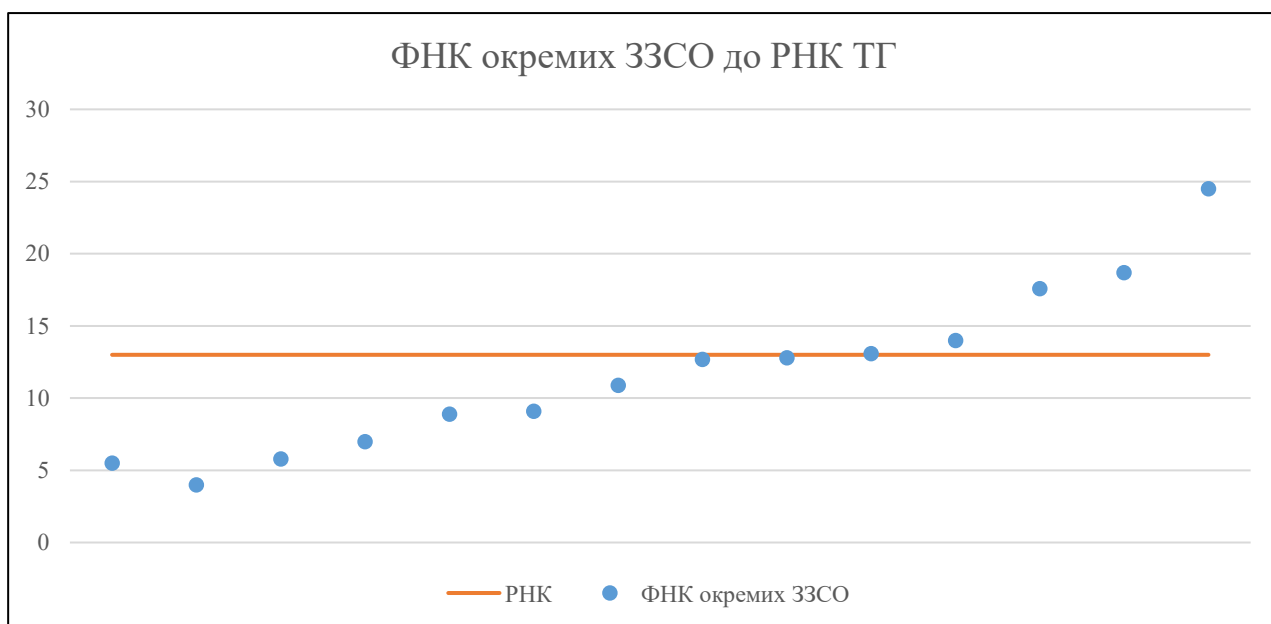


Мережа ЗЗСО Ємільчинської селищної територіальної громади

	ЗЗСО		Учні		ФНК
Звичайний ЗЗСО	12	85,7%	2 054	97,3%	15,0
Опорний ЗЗСО					
Філія ЗЗСО	2	14,3%	58	2,7%	5,3
Загалом	14	100,0%	2 112	100,0%	14,1

ЗЗСО крім спеціальних та НРЦ		ЗЗСО		Учні		ФНК
ЗЗСО з ФНК більш ніж 14 (РНК + 1)	4	28,6%	1 280	60,6%	19,7	
ЗЗСО з ФНК від 12 до 14	3	21,4%	425	20,1%	12,9	
ЗЗСО з ФНК менш ніж 12 (РНК - 1)	7	50,0%	407	19,3%	8,1	
ЗЗСО без класів						
Загалом (крім спеціальних та НРЦ)	14	100,0%	2 112	100,0%	14,1	

	ЗЗСО		Учні		ФНК
Менше 20 учнів	2	14,3%	23	1,1%	4,6
Від 20 до 50 учнів	1	7,1%	46	2,2%	5,8
Від 50 до 100 учнів	3	21,4%	218	10,3%	8,4
Від 100 до 200 учнів	6	42,9%	893	42,3%	13,5
Від 200 до 300 учнів					
Від 300 до 400 учнів	1	7,1%	392	18,6%	18,7
Від 400 до 600 учнів	1	7,1%	540	25,6%	24,5
Від 600 до 800 учнів					
Від 800 до 1000 учнів					
Від 1000 до 1500 учнів					
Більше 1500 учнів					
Загалом	14	100,0%	2 112	100,0%	14,1



На графіку ЗЗСО упорядковані за збільшенням наповнюваності

**Перелік закладів загальної середньої освіти Смільчинської селищної територіальної громади
РНК = 13, ФНК = 14,09**

↑	ЗЗСО з ФНК більш ніж 14 (РНК + 1)
↔	ЗЗСО з ФНК від 12 до 14
↓	ЗЗСО з ФНК менш ніж 12 (РНК - 1)
—	ЗЗСО без класів

№ з/п	ID в АІКОМ	Назва ЗЗСО	Факт. ступ.	Статус	ID в АІКОМ опорного ЗЗСО	Кіл-ть учнів	з них за індивід. формою	Кіл-ть класів	ФНК		Включено до розрахунку субвенції
1	16815	Смільчинський ліцей №1	I-III	Опорна		540	19	22	24,5	↑	Так
2	16818	Смільчинський ліцей №2	I-III			392	6	21	18,7	↑	Так
3	16778	Підлубівський ліцей	I-III			194		11	17,6	↑	Так
4	16809	Кулішівський ліцей	I-III			154		11	14	↑	Так
5	16814	Степанівський ліцей	I-III			144	1	11	13,1	↔	Так
6	16784	Середівський ліцей	I-III			141		11	12,8	↔	Так
7	16803	Миколаївський ліцей	I-III			140		11	12,7	↔	Так
8	16787	Великоцвілянський ліцей	I-III			120	1	11	10,9	↓	Так
9	16780	Малоглумчанський ліцей	I-III			82		9	9,1	↓	Так
10	16810	Березниківський ліцей	I-III			80	1	9	8,9	↓	Так
11	16801	Андрієвицький ліцей	I-III			56	2	8	7	↓	Так
12	16786	Горбівська філія Смільчинського ліцею №1	I-II	Філія	16815	46		8	5,8	↓	Так
13	16796	Великоблунецька початкова школа	I			11		2	5,5	↓	Так
14	16817	Хутір-Мокляківська філія Смільчинського ліцею №1	I	Філія	16815	12		3	4	↓	Так