



## ІНФОРМАЦІЙНА ДОВІДКА ЩОДО РОЗРАХУНКУ ОБСЯГУ ОСВІТНЬОЇ СУБВЕНЦІЇ НА 2026 РІК

### ГОРОДНИЦЬКА ТГ

#### Базова інформація про засновника:

Засновник	Городницька селищна територіальна громада		
Код бюджету	0651500000		
Область	Житомирська	Фактична наповнюваність класів	14,60
Тип	Селищна ТГ	Розрахункова наповнюваність класів	15,5

Для цілей розрахунку освітньої субвенції громада не вважається прифронтовою.

З цієї причини тимчасова РНК (ТРНК) на 2026 рік визначається як РНК з буфером.

Це означає, що фактична наповнюваність класів (ФНК) порівнюється із замороженою РНК 2025 бюджетного року (ЗРНК).

Якщо значення ЗРНК близьке до ФНК (різниця не більше 1), ТРНК дорівнює ЗРНК.

Якщо ФНК набагато менше ЗРНК, ТРНК стає ЗРНК-1 (нижній буфер), у протилежному випадку стає ЗРНК+1 (верхній буфер).

Таким чином, ТРНК завжди знаходиться поруч з ЗРНК, за винятком того, що ТРНК не може бути менше 10 або більше 27,5.

Для Городницької громади ЗРНК дорівнювала 16,5; ФНК після округлення до половини цілого дорівнює 14,5.

Допустимі значення ТРНК знаходяться в інтервалі (ЗРНК-1;ЗРНК+1) = (15,5;17,5).

Оскільки ФНК менше 15,5, ТРНК отримує значення нижнього буфера ЗРНК-1 = 15,5.

#### Підсумки розподілу субвенції на 2026 рік:

	К-ть учнів (факт)	К-ть класів (факт)	Сума (тис. грн)	На учня (грн)	На клас (грн)
Учні комунальних ЗЗСО,	686	47	27 279,8	39 766	580 420
з них у гірських населених пунктах					
у тому числі поділ класів на групи			401,0		
Українознавчий компонент					
Індивідуальні учні - екстернат					
Індивідуальні учні - сімейна форма					
Індивідуальні учні - ТОТ					
Учні спеціальних ЗЗСО (класів)					
з них у гірських населених пунктах					
у тому числі поділ класів на групи					
Учні НРЦ,					
з них у гірських населених пунктах					
Учні класів з вечірньою формою					
Вихованці пансіонів					
Вихованці спеціальних пансіонів					
Вихованці НРЦ					
Асистенти в інклюзивних класах		12	3 286,8		273 896
Учні ЗПО					
<b>Городницька ТГ</b>	<b>686</b>	<b>47</b>	<b>30 566,5</b>		

Освітня субвенція, розрахована на весь бюджетний 2026 рік (не є остаточною, оскільки заплановано перерахунок її обсягів на вересень-грудень 2026 року), тис. грн:	<b>30 566,5</b>
Освітня субвенція, виділена на 8 місяців бюджетного 2026 року (68,6%), тис. грн:	<b>20 968,6</b>

**Детальний розрахунок обсягу освітньої субвенції для Городницької селищної територіальної громади**

**Коефіцієнти, що застосовуються для даної АТО:**

Розрахункова наповнюваність класів	15,5
Коефіцієнт Кіпп для денних ЗЗСО	0,330
Розподіл на одного учня для педагогічних працівників, які не проводять уроки (денні ЗЗСО), грн	4 794
Коефіцієнт Кіпп для вечірніх шкіл	0,330
Розподіл на одного учня, для педагогічних працівників, які не проводять уроки (вечірні школи), грн	4 794
Коефіцієнт поділу класів на групи при вивченні окремих предметів для учнів групи I	1,017
Коефіцієнт поділу класів на групи при вивченні окремих предметів для учнів групи II	1,047
Коефіцієнт скорочення	1,00

**Коефіцієнти, що застосовуються для всіх АТО:**

Норматив бюджетної забезпеченості (грн)	14 527,5
Річна заробітна плата вчителів з нарахуваннями (тис. грн)	312,7
Річна заробітна плата асистентів вчителів з нарахуваннями (тис. грн)	273,9
Річна заробітна плата керівників ІРЦ з нарахуваннями (тис. грн)	401,4
Річна заробітна плата педпрацівників ІРЦ з нарахуваннями (тис. грн)	349,6
Розрахункова наповнюваність спеціальних класів (також приватних НРЦ)	9,0
Розрахункова наповнюваність класів НРЦ	6,0

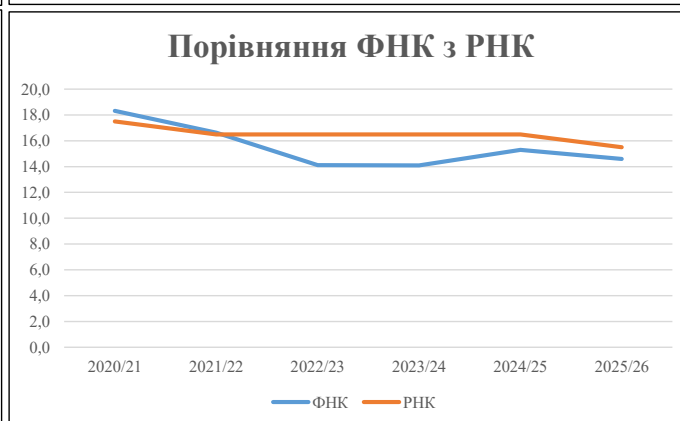
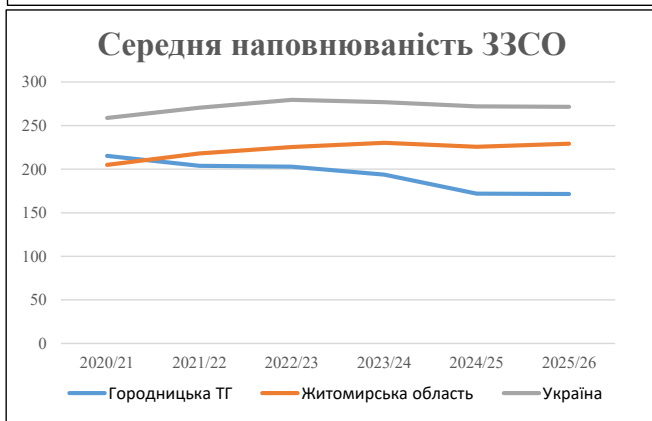
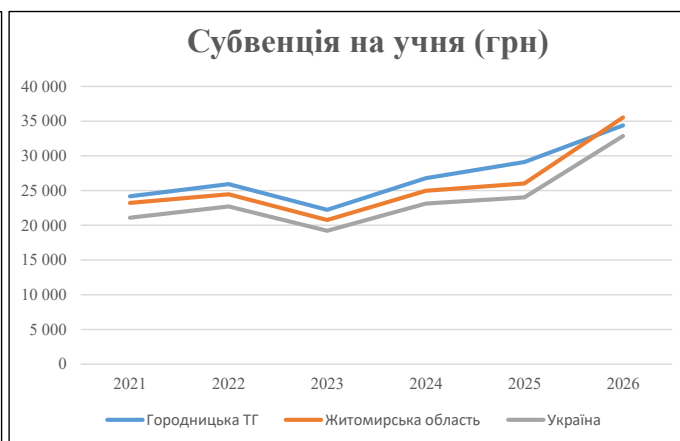
Рівень освіти	Учні	З них учні гірських шкіл			Класи	Розрахункова наповнюваність класу (групи)		Кількість годин навчального плану	Кількість необхідних годин у тиждень	Кількість ставок	Зарплати вчителів, тис. грн	Розподіл на одного учня, для пед. працівників, які не проводять уроки, грн	Зарплата пед. персоналу, що не проводить уроки, тис. грн	Зарплата пед. гірську місцевість, без поділу на групи, тис. грн	Коефіцієнт поділу класів на групи	Кількість ставок вчителів для поділу класів на групи	Зарплати персоналу, що проводить уроки у групах при події класів, тис. грн	Зарплата пед. персоналу разом (без надбавки за гірську місцевість), тис. грн	Відсоток учнів гірських шкіл	Надбавка для гірської місцевості	Зарплата всього пед. персоналу разом, тис. грн
		гр. 1	гр. 2	гр. 3		гр. 4	гр. 5														
Як розраховано	Факт	Факт	Факт	Постанова	гр. 1 / гр. 4	Постанова	гр. 5 * гр. 6	гр. 7 / 18	гр. 8 * 14527,51	Постанова	гр. 1 * гр. 10 / 1000	гр. 9 + гр. 11	Постанова	гр. 8 * гр. 13	гр. 14 * 14527,51	гр. 12 + гр. 15	гр. 2 / гр. 1	0,25 * гр. 16 * гр. 17	гр. 16 + гр. 18		
<b>Загальні ЗЗСО</b>																					
Початкова (1-4)	217		17	15,5	14	23	322	17,9	5 593	4 794	1 040	6 633		0,017	1,28	401	27 280				27 280
Базова (5-9)	354	0	24	15,5	23	32,7	752	41,8	13 064	4 794	1 697	14 761									
Старша (10-11)	115		6	15,5	8	35,5	284	15,8	4 933	4 794	551	5 484									
<b>Українознавчий компонент</b>																					
Початкова (1-4)	0		0	15,5	0	6	0	0,0	0	4 794	0	0									0
Базова (5-9)	0	0	0	15,5	0	8	0	0,0	0	4 794	0	0		0,017	0,00	0	0				0
Старша (10-11)	0		0	15,5	0	14	0	0,0	0	4 794	0	0									0
<b>Індивідуальна освіта</b>																					
Екстернат (1-4)	0								0												0
Екстернат (5-9)	0	0							0												0
Екстернат (10-12)	0								0												0
Сімейна форма (1-4)	0								0												0
Сімейна форма (5-9)	0	0							0												0
Сімейна форма (10-12)	0								0												0
TOT (1-4)	0								0												0
TOT (5-9)	0	0							0												0
TOT (10-12)	0								0												0
<b>Спеціальна освіта</b>																					
Початкова (1-4)	0		0	9	0	36															0
Базова (5-9)	0	0	0	9	0	36								0,047	0,00	0	0				0
Старша (10-11)	0		0	9	0	36															0
<b>Навчально-реабілітаційні центри</b>																					
Початкова (1-4)	0		0	6	0	36				4 794											0
Базова (5-9)	0	0	0	6	0	36				4 794				0,047	0,00	0	0				0
Старша (10-11)	0		0	6	0	36				4 794											0
<b>Учні, які проживають в пансіонах (кількість ставок = кількість груп * 2)</b>																					
Загальні пансіони	0	0		20	0																0
Спеціальні пансіони	0	0		9	0																0
НРЦ	0	0		6	0																0
<b>Інклюзивні класи (кількість ставок = кількість класів * 1; обсяг субвенції = кількість ставок * 273,9), в колонках А і Б - кількість всіх і гірських інклюзивних класів після агрегації, у колонці Н - відсоток гірських інклюзивних класів</b>																					
Інклюзія	12	0		12				12,0	3 287			3 287									3 287
<b>Вечірня освіта</b>																					
Вечірні школи	0	0	0	16		23															0
<b>Заклади професійної освіти</b>																					
ЗПО	0	0	0	26																	0
<b>Разом</b>	<b>686</b>		<b>47</b>		<b>45</b>		<b>1 358</b>	<b>87,5</b>	<b>26 877</b>		<b>3 289</b>	<b>30 165</b>									<b>30 566,5</b>

## Історичні дані щодо учнів комунальних ЗЗСО Городницької селищної територіальної громади

Фактичні значення за навчальні роки	2020/21	2021/22	2022/23	2023/24	2024/25	2025/26
Кількість учнів ЗЗСО	861	815	812	775	688	686
ФНК	18,3	16,6	14,1	14,1	15,3	14,6
РНК	17,5	16,5	16,5	16,5	16,5	15,5
Кількість ЗЗСО	4	4	4	4	4	4
Середня наповнюваність ЗЗСО	215	204	203	194	172	172

Дані за бюджетні роки	2021	2022	2023	2024	2025	2026
Обсяг субвенції (тис. грн)	20 808,2	21 121,7	18 040,3	20 759,6	20 017,9	23 590,0
Субвенція на учня (грн)	24 167	25 916	22 231	26 787	29 096	34 388

Зміна за роками	2021/22	2022/23	2023/24	2024/25	2025/26
Учні (%)	-5,3%	-0,4%	-4,5%	-11,2%	-0,3%
Субвенція (%)	1,5%	-14,6%	15,1%	-3,6%	17,8%
Субвенція на учня (%)	7,2%	-14,2%	20,5%	8,6%	18,2%
ФНК	-1,69	-2,52	-0,02	1,20	-0,69

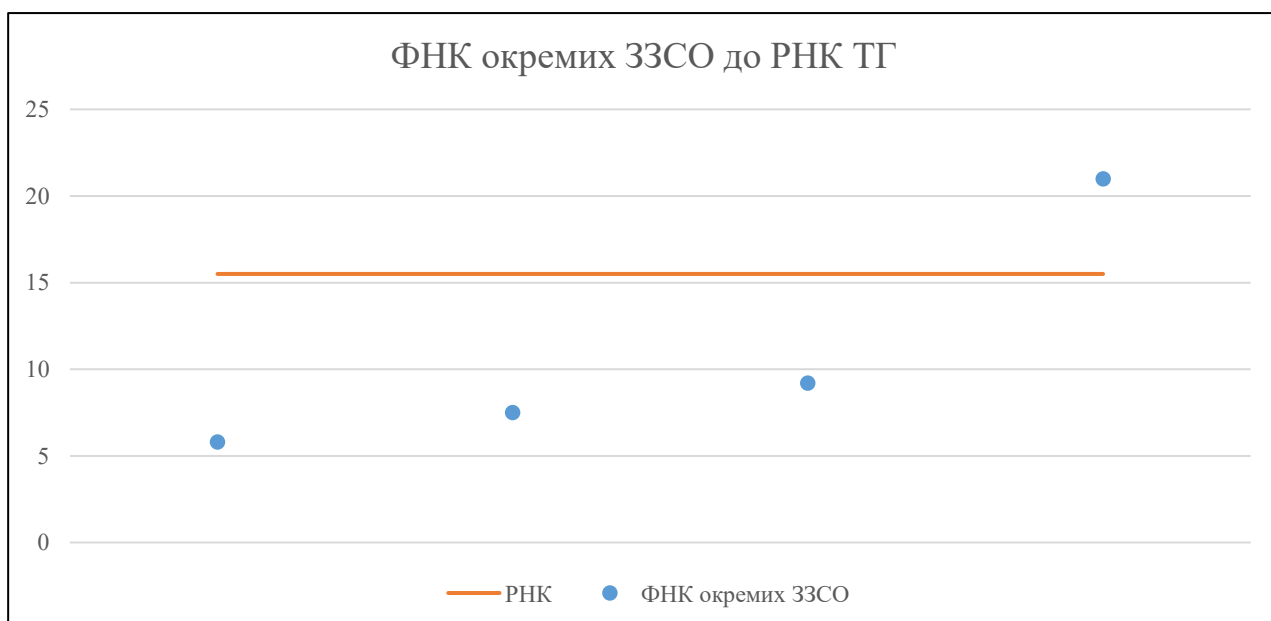


## Мережа ЗЗСО Городницької селищної територіальної громади

	ЗЗСО		Учні		ФНК
	кількість	відсоток	кількість	відсоток	кількість
Звичайний ЗЗСО	3	75,0%	651	94,9%	15,9
Опорний ЗЗСО					
Філія ЗЗСО	1	25,0%	35	5,1%	5,8
Загалом	4	100,0%	686	100,0%	14,6

	ЗЗСО		Учні		ФНК
	кількість	відсоток	кількість	відсоток	кількість
<b>ЗЗСО крім спеціальних та НРЦ</b>					
ЗЗСО з ФНК більш ніж 16,5 (РНК + 1)	1	25,0%	505	73,6%	21,0
ЗЗСО з ФНК від 14,5 до 16,5					
ЗЗСО з ФНК менш ніж 14,5 (РНК - 1)	3	75,0%	181	26,4%	7,9
ЗЗСО без класів					
Загалом (крім спеціальних та НРЦ)	4	100,0%	686	100,0%	14,6

	ЗЗСО		Учні		ФНК
	кількість	відсоток	кількість	відсоток	кількість
Менше 20 учнів					
Від 20 до 50 учнів	2	50,0%	80	11,7%	6,7
Від 50 до 100 учнів					
Від 100 до 200 учнів	1	25,0%	101	14,7%	9,2
Від 200 до 300 учнів					
Від 300 до 400 учнів					
Від 400 до 600 учнів	1	25,0%	505	73,6%	21,0
Від 600 до 800 учнів					
Від 800 до 1000 учнів					
Від 1000 до 1500 учнів					
Більше 1500 учнів					
Загалом	4	100,0%	686	100,0%	14,6



На графіку ЗЗСО упорядковані за збільшенням наповнюваності

**Перелік закладів загальної середньої освіти Городницької селищної територіальної громади  
РНК = 15,5, ФНК = 14,6**

↑	ЗЗСО з ФНК більш ніж 16,5 (РНК + 1)
↔	ЗЗСО з ФНК від 14,5 до 16,5
↓	ЗЗСО з ФНК менш ніж 14,5 (РНК - 1)
—	ЗЗСО без класів

№ з/п	ID в АІКОМ	Назва ЗЗСО	Факт. ступ.	Статус	ID в АІКОМ опорного ЗЗСО	Кіл-ть учнів	з них за індивід. формою	Кіл-ть класів	ФНК		Включено до розрахунку субвенції
1	15729	"Городницький опорний ліцей	I-III	Опорна		505	3	24	21	↑	Так
2	15727	Броницькогутянський ліцей	I-III			101	1	11	9,2	↓	Так
3	15724	Червоновільська філія	I-II		15724	45	12	6	7,5	↓	Так
4	15709	Кленівська філія Городницького опорного ліцею	I-II	Філія	15729	35	7	6	5,8	↓	Так