



ІНФОРМАЦІЙНА ДОВІДКА ЩОДО РОЗРАХУНКУ ОБСЯГУ ОСВІТНЬОЇ СУБВЕНЦІЇ НА 2026 РІК

ГЛИБОЧИЦЬКА ТГ

Базова інформація про засновника:

Засновник	Глибочицька сільська територіальна громада		
Код бюджету	0654400000		
Область	Житомирська	Фактична наповнюваність класів	15,00
Тип	Сільська ТГ	Розрахункова наповнюваність класів	15,5

Для цілей розрахунку освітньої субвенції громада не вважається прифронтовою.

З цієї причини тимчасова РНК (ТРНК) на 2026 рік визначається як РНК з буфером.

Це означає, що фактична наповнюваність класів (ФНК) порівнюється із замороженою РНК 2025 бюджетного року (ЗРНК).

Якщо значення ЗРНК близьке до ФНК (різниця не більше 1), ТРНК дорівнює ЗРНК.

Якщо ФНК набагато менше ЗРНК, ТРНК стає ЗРНК-1 (нижній буфер), у протилежному випадку стає ЗРНК+1 (верхній буфер).

Таким чином, ТРНК завжди знаходиться поруч з ЗРНК, за винятком того, що ТРНК не може бути менше 10 або більше 27,5.

Для Глибочицької громади ЗРНК дорівнювала 15,5; ФНК після округлення до половини цілого дорівнює 15.

Допустимі значення ТРНК знаходяться в інтервалі (ЗРНК-1;ЗРНК+1) = (14,5;16,5).

Оскільки ФНК в межах допустимого інтервалу, ТРНК отримує значення ЗРНК = 15,5.

Підсумки розподілу субвенції на 2026 рік:

	К-ть учнів (факт)	К-ть класів (факт)	Сума (тис. грн)	На учня (грн)	На клас (грн)
Учні комунальних ЗЗСО, з них у гірських населених пунктах	885	59	37 472,0	42 341	635 118
у тому числі поділ класів на групи			512,5		
Українознавчий компонент					
Індивідуальні учні - екстернат	10		175,2	17 520	
Індивідуальні учні - сімейна форма	22		366,1	16 641	
Індивідуальні учні - ТОТ					
Учні спеціальних ЗЗСО (класів) з них у гірських населених пунктах					
у тому числі поділ класів на групи					
Учні НРЦ, з них у гірських населених пунктах					
Учні класів з вечірньою формою					
Вихованці пансіонів					
Вихованці спеціальних пансіонів					
Вихованці НРЦ					
Асистенти в інклюзивних класах		7	1 917,3		273 896
Учні ЗПО					
Глибочицька ТГ	917	59	39 930,5		

Освітня субвенція, розрахована на весь бюджетний 2026 рік (не є остаточною, оскільки заплановано перерахунок її обсягів на вересень-грудень 2026 року), тис. грн:	39 930,5
Освітня субвенція, виділена на 8 місяців бюджетного 2026 року (68,6%), тис. грн:	27 392,3

Детальний розрахунок обсягу освітньої субвенції для Глибочицької сільської територіальної громади

Коефіцієнти, що застосовуються для даної АТО:

Розрахункова наповнюваність класів	15,5
Коефіцієнт Кіпп для денних ЗЗСО	0,530
Розподіл на одного учня для педагогічних працівників, які не проводять уроки (денні ЗЗСО), грн	7 700
Коефіцієнт Кіпп для вечірніх шкіл	0,530
Розподіл на одного учня, для педагогічних працівників, які не проводять уроки (вечірні школи), грн	7 700
Коефіцієнт поділу класів на групи при вивченні окремих предметів для учнів групи I	1,017
Коефіцієнт поділу класів на групи при вивченні окремих предметів для учнів групи II	1,047
Коефіцієнт скорочення	1,00

Коефіцієнти, що застосовуються для всіх АТО:

Норматив бюджетної забезпеченості (грн)	14 527,5
Річна заробітна плата вчителів з нарахуваннями (тис. грн)	312,7
Річна заробітна плата асистентів вчителів з нарахуваннями (тис. грн)	273,9
Річна заробітна плата керівників ІРЦ з нарахуваннями (тис. грн)	401,4
Річна заробітна плата педпрацівників ІРЦ з нарахуваннями (тис. грн)	349,6
Розрахункова наповнюваність спеціальних класів (також приватних НРЦ)	9,0
Розрахункова наповнюваність класів НРЦ	6,0

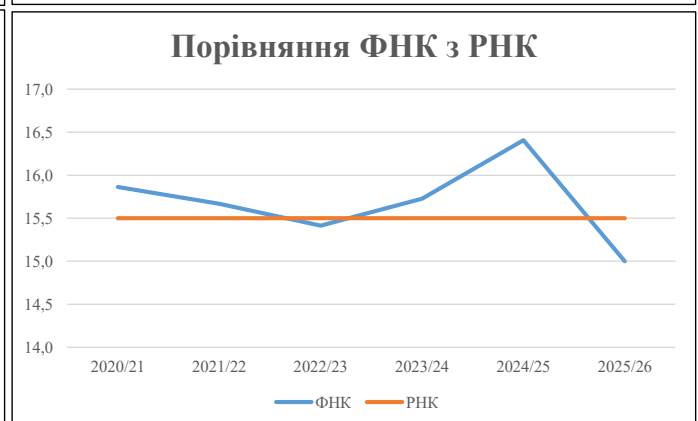
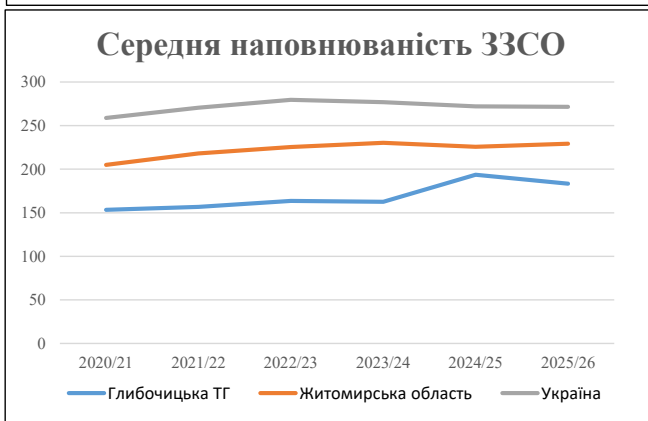
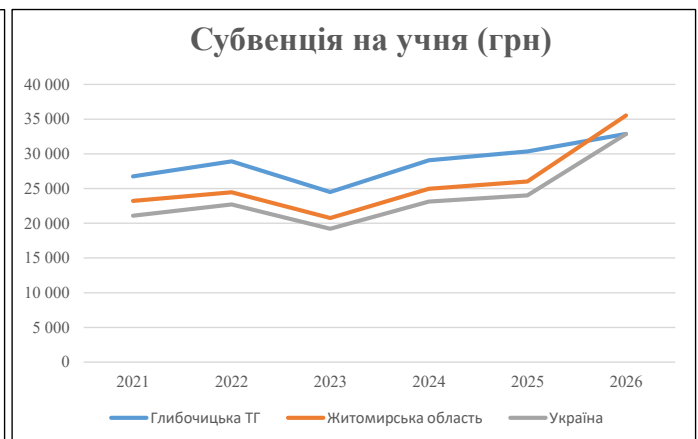
Рівень освіти	Учні	З них учні гірських шкіл			Класи	Розрахункова наповнюваність класу (групи)	Розрахункова к-ть класів (групи)	К-ть годин навчального плану	К-ть годин у тиждень	К-ть необхідних класів	К-ть ставок	Зарплати вчителів, тис. грн	Розподіл на одного учня, для пед. працівників, які не проводять уроки, грн	Зарплата пед. персоналу, що не проводить уроки, тис. грн	Зарплата пед. гірську місцевість, без поділу на групи, тис. грн	Коефіцієнт поділу класів на групи	К-ть ставок вчителів для поділу класів на групи	Зарплати персоналу, що проводить уроки у групах при події класів, тис. грн	Зарплата пед. персоналу разом (без надбавки за гірську місцевість), тис. грн	Відсоток учнів гірських шкіл	Надбавка для гірської місцевості	Зарплата всього пед. персоналу разом, тис. грн	
		гр. 1	гр. 2	гр. 3																			гр. 4
Як розраховано	Факт	Факт	Факт	Постанова	гр. 1 / гр. 4	Постанова	гр. 5 * гр. 6	гр. 7 / 18	гр. 8 * 14527,51	Постанова	гр. 1 * гр. 10 / 1000	гр. 9 + гр. 11	Постанова	гр. 8 * гр. 13	гр. 14 * 14527,51	гр. 12 + гр. 15	гр. 2 / гр. 1	0,25 * гр. 16 * гр. 17	гр. 16 + гр. 18				
Загальні ЗЗСО																							
Початкова (1-4)	335		23	15,5	22	23	506	28,1	8 789	7 700	2 579	11 369											
Базова (5-9)	453	0	30	15,5	30	32,7	981	54,5	17 040	7 700	3 488	20 528			0,017	1,64		512	37 472			37 472	
Старша (10-11)	97		6	15,5	7	35,5	249	13,8	4 316	7 700	747	5 063											
Українознавчий компонент																							
Початкова (1-4)	0		0	15,5	0	6	0	0,0	0	7 700	0	0											
Базова (5-9)	0	0	0	15,5	0	8	0	0,0	0	7 700	0	0			0,017	0,00		0	0			0	
Старша (10-11)	0		0	15,5	0	14	0	0,0	0	7 700	0	0											
Індивідуальна освіта																							
Екстернат (1-4)	0								0														
Екстернат (5-9)	7	0							128											175			175
Екстернат (10-12)	3								47														
Сімейна форма (1-4)	6								78														
Сімейна форма (5-9)	14	0							256											366			366
Сімейна форма (10-12)	2								31														
TOT (1-4)	0								0														
TOT (5-9)	0	0							0											0			0
TOT (10-12)	0								0														
Спеціальна освіта																							
Початкова (1-4)	0		0	9	0	36																	
Базова (5-9)	0	0	0	9	0	36									0,047	0,00		0	0				0
Старша (10-11)	0		0	9	0	36																	
Навчально-реабілітаційні центри																							
Початкова (1-4)	0		0	6	0	36				7 700													
Базова (5-9)	0	0	0	6	0	36				7 700					0,047	0,00		0	0				0
Старша (10-11)	0		0	6	0	36				7 700													
Учні, які проживають в пансіонах (кількість ставок = кількість груп * 2)																							
Загальні пансіони	0	0		20	0																		0
Спеціальні пансіони	0	0		9	0																		0
НРЦ	0	0		6	0																		0
Інклюзивні класи (кількість ставок = кількість класів * 1; обсяг субвенції = кількість ставок * 273,9), в колонках А і Б - кількість всіх і гірських інклюзивних класів після агрегації, у колонці Н - відсоток гірських інклюзивних класів																							
Інклюзія	7	0		7				7,0	1 917					1 917									1 917
Вечірня освіта																							
Вечірні школи	0	0	0	16		23																	0
Заклади професійної освіти																							
ЗПО	0	0	0	26																			0
Разом	917		59		59		1 736	103,4	32 604		6 814	38 877											39 930,5

Історичні дані щодо учнів комунальних ЗЗСО Глибочицької сільської територіальної громади

Фактичні значення за навчальні роки	2020/21	2021/22	2022/23	2023/24	2024/25	2025/26
Кількість учнів ЗЗСО	920	940	981	975	968	917
ФНК	15,9	15,7	15,4	15,7	16,4	15,0
РНК	15,5	15,5	15,5	15,5	15,5	15,5
Кількість ЗЗСО	6	6	6	6	5	5
Середня наповнюваність ЗЗСО	153	157	164	163	194	183

Дані за бюджетні роки	2021	2022	2023	2024	2025	2026
Обсяг субвенції (тис. грн)	24 600,1	27 172,5	24 037,9	28 345,0	29 390,3	30 145,4
Субвенція на учня (грн)	26 739	28 907	24 503	29 072	30 362	32 874

Зміна за роками	2021/22	2022/23	2023/24	2024/25	2025/26
Учні (%)	2,2%	4,4%	-0,6%	-0,7%	-5,3%
Субвенція (%)	10,5%	-11,5%	17,9%	3,7%	2,6%
Субвенція на учня (%)	8,1%	-15,2%	18,6%	4,4%	8,3%
ФНК	-0,20	-0,25	0,31	0,68	-1,41

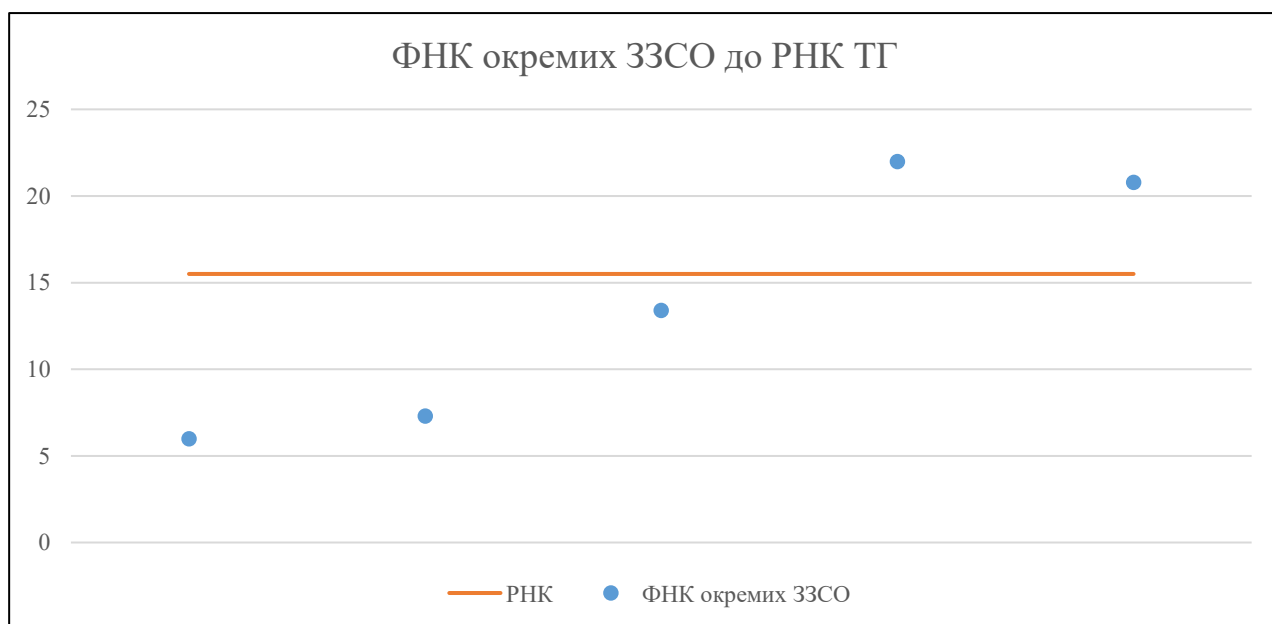


Мережа ЗЗСО Глибочицької сільської територіальної громади

	ЗЗСО		Учні		ФНК
	кількість	відсоток	кількість	відсоток	кількість
Звичайний ЗЗСО	5	100,0%	917	100,0%	15,5
Опорний ЗЗСО					
Філія ЗЗСО					
Загалом	5	100,0%	917	100,0%	15,0

	ЗЗСО		Учні		ФНК
	кількість	відсоток	кількість	відсоток	кількість
ЗЗСО крім спеціальних та НРЦ					
ЗЗСО з ФНК більш ніж 16,5 (РНК + 1)	2	40,0%	658	71,8%	21,2
ЗЗСО з ФНК від 14,5 до 16,5					
ЗЗСО з ФНК менш ніж 14,5 (РНК - 1)	3	60,0%	259	28,2%	9,3
ЗЗСО без класів					
Загалом (крім спеціальних та НРЦ)	5	100,0%	917	100,0%	15,0

	ЗЗСО		Учні		ФНК
	кількість	відсоток	кількість	відсоток	кількість
Менше 20 учнів					
Від 20 до 50 учнів					
Від 50 до 100 учнів	2	40,0%	112	12,2%	6,6
Від 100 до 200 учнів	1	20,0%	147	16,0%	13,4
Від 200 до 300 учнів	1	20,0%	242	26,4%	22,0
Від 300 до 400 учнів					
Від 400 до 600 учнів	1	20,0%	416	45,4%	20,8
Від 600 до 800 учнів					
Від 800 до 1000 учнів					
Від 1000 до 1500 учнів					
Більше 1500 учнів					
Загалом	5	100,0%	917	100,0%	15,0



На графіку ЗЗСО упорядковані за збільшенням наповнюваності

**Перелік закладів загальної середньої освіти Глибочицької сільської територіальної громади
РНК = 15,5, ФНК = 15**

↑	ЗЗСО з ФНК більш ніж 16,5 (РНК + 1)
↔	ЗЗСО з ФНК від 14,5 до 16,5
↓	ЗЗСО з ФНК менш ніж 14,5 (РНК - 1)
—	ЗЗСО без класів

№ з/п	ID в АІКОМ	Назва ЗЗСО	Факт. ступ.	Статус	ID в АІКОМ опорного ЗЗСО	Кіл-ть учнів	з них за індивід. формою	Кіл-ть класів	ФНК		Включено до розрахунку субвенції
1	16912	Глибочицький ліцей	I-III	Опорна		242	8	11	22	↑	Так
2	16916	Левківський ліцей	I-III	Опорна		416	15	20	20,8	↑	Так
3	15805	Студеницький ліцей	I-III			147	12	11	13,4	↓	Так
4	16928	Гадзинська гімназія	I-II			58		8	7,3	↓	Так
5	15811	Кошарищенська гімназія	I-II			54	1	9	6	↓	Так