



ІНФОРМАЦІЙНА ДОВІДКА ЩОДО РОЗРАХУНКУ ОБСЯГУ ОСВІТНЬОЇ СУБВЕНЦІЇ НА 2026 РІК

ДОВБИСЬКА ТГ

Базова інформація про засновника:

Засновник	Довбиська селищна територіальна громада		
Код бюджету	0651600000		
Область	Житомирська	Фактична наповнюваність класів	19,86
Тип	Селищна ТГ	Розрахункова наповнюваність класів	20,0

Для цілей розрахунку освітньої субвенції громада не вважається прифронтовою.

З цієї причини тимчасова РНК (ТРНК) на 2026 рік визначається як РНК з буфером.

Це означає, що фактична наповнюваність класів (ФНК) порівнюється із замороженою РНК 2025 бюджетного року (ЗРНК).

Якщо значення ЗРНК близьке до ФНК (різниця не більше 1), ТРНК дорівнює ЗРНК.

Якщо ФНК набагато менше ЗРНК, ТРНК стає ЗРНК-1 (нижній буфер), у протилежному випадку стає ЗРНК+1 (верхній буфер).

Таким чином, ТРНК завжди знаходиться поруч з ЗРНК, за винятком того, що ТРНК не може бути менше 10 або більше 27,5.

Для Довбиської громади ЗРНК дорівнювала 20; ФНК після округлення до половини цілого дорівнює 20.

Допустимі значення ТРНК знаходяться в інтервалі (ЗРНК-1;ЗРНК+1) = (19;21).

Оскільки ФНК в межах допустимого інтервалу, ТРНК отримує значення ЗРНК = 20.

Підсумки розподілу субвенції на 2026 рік:

	К-ть учнів (факт)	К-ть класів (факт)	Сума (тис. грн)	На учня (грн)	На клас (грн)
Учні комунальних ЗЗСО, з них у гірських населених пунктах	854	43	27 549,9	32 260	640 694
у тому числі поділ класів на групи			1 723,0		
Українознавчий компонент					
Індивідуальні учні - екстернат					
Індивідуальні учні - сімейна форма	53		855,1	16 134	
Індивідуальні учні - ТОТ					
Учні спеціальних ЗЗСО (класів) з них у гірських населених пунктах					
у тому числі поділ класів на групи					
Учні НРЦ, з них у гірських населених пунктах					
Учні класів з вечірньою формою					
Вихованці пансіонів					
Вихованці спеціальних пансіонів					
Вихованці НРЦ					
Асистенти в інклюзивних класах		13	3 560,7		273 896
Учні ЗПО					
Довбиська ТГ	907	43	31 965,6		

Освітня субвенція, розрахована на весь бюджетний 2026 рік (не є остаточною, оскільки заплановано перерахунок її обсягів на вересень-грудень 2026 року), тис. грн:	31 965,6
Освітня субвенція, виділена на 8 місяців бюджетного 2026 року (68,6%), тис. грн:	21 928,4

Детальний розрахунок обсягу освітньої субвенції для Довбиської селищної територіальної громади

Коефіцієнти, що застосовуються для даної АТО:

Розрахункова наповнюваність класів	20,0
Коефіцієнт Кіпп для денних ЗЗСО	0,230
Розподіл на одного учня для педагогічних працівників, які не проводять уроки (денні ЗЗСО), грн	3 341
Коефіцієнт Кіпп для вечірніх шкіл	0,230
Розподіл на одного учня, для педагогічних працівників, які не проводять уроки (вечірні школи), грн	3 341
Коефіцієнт поділу класів на групи при вивченні окремих предметів для учнів групи I	1,075
Коефіцієнт поділу класів на групи при вивченні окремих предметів для учнів групи II	1,047
Коефіцієнт скорочення	1,00

Коефіцієнти, що застосовуються для всіх АТО:

Норматив бюджетної забезпеченості (грн)	14 527,5
Річна заробітна плата вчителів з нарахуваннями (тис. грн)	312,7
Річна заробітна плата асистентів вчителів з нарахуваннями (тис. грн)	273,9
Річна заробітна плата керівників ІРЦ з нарахуваннями (тис. грн)	401,4
Річна заробітна плата педпрацівників ІРЦ з нарахуваннями (тис. грн)	349,6
Розрахункова наповнюваність спеціальних класів (також приватних НРЦ)	9,0
Розрахункова наповнюваність класів НРЦ	6,0

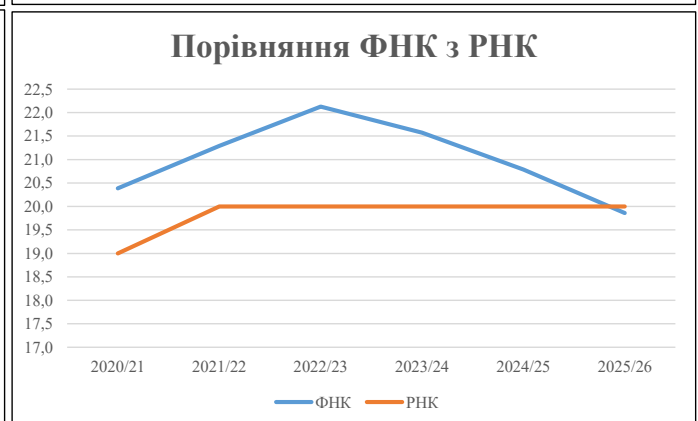
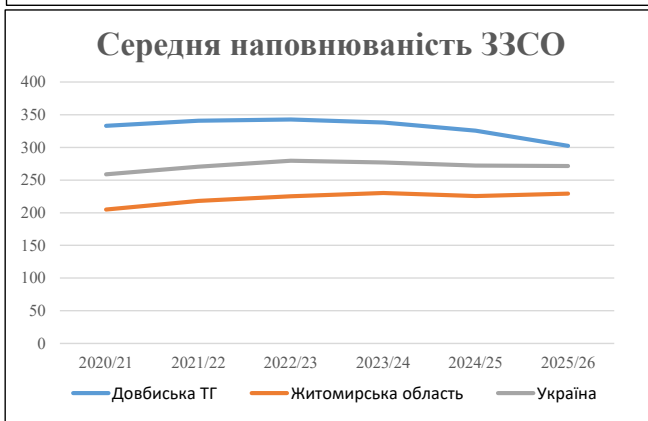
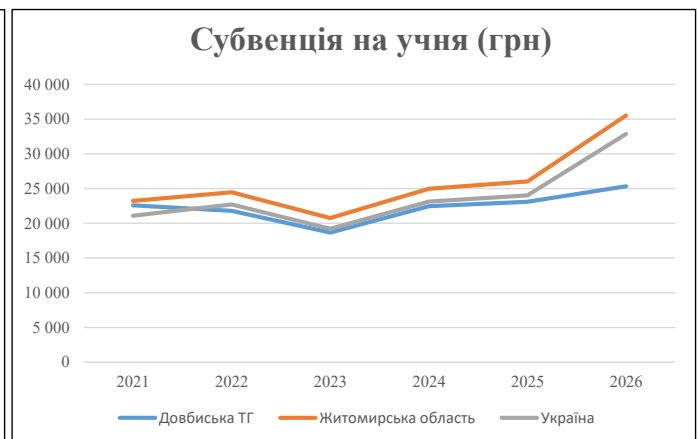
Рівень освіти	Учні	З них учні гірських шкіл			Класи	Розрахункова наповнюваність класу (групи)	Розрахункова к-ть класів (групи)	К-ть годин навчального плану	К-ть годин у тиждень	К-ть необхідних класів	К-ть ставок	Зарплати вчителів, тис. грн	Розподіл на одного учня, для пед. працівників, які не проводять уроки, грн	Зарплата пед. персоналу, що не проводить уроки, тис. грн	Зарплата пед. персоналу, що не проводить уроки, тис. грн	Зарплата пед. персоналу, що не проводить уроки, тис. грн	Зарплата пед. персоналу, що не проводить уроки, тис. грн	Зарплата пед. персоналу, що не проводить уроки, тис. грн	Зарплата пед. персоналу, що не проводить уроки, тис. грн	Зарплата пед. персоналу, що не проводить уроки, тис. грн	Відсоток учнів гірських шкіл	Надбавка для гірської місцевості	Зарплата всього пед. персоналу разом, тис. грн	
		гр. 1	гр. 2	гр. 3																				гр. 4
Як розраховано	Факт	Факт	Факт	Постанова	гр. 1 / гр. 4	Постанова	гр. 5 * гр. 6	гр. 7 / 18	гр. 8 * 14527,51	Постанова	гр. 1 * гр. 10 / 1000	гр. 9 + гр. 11	Постанова	гр. 8 * гр. 13	гр. 14 * 14527,51	гр. 12 + гр. 15	гр. 2 / гр. 1	0,25 * гр. 16 * гр. 17	гр. 16 + гр. 18					
Загальні ЗЗСО																								
Початкова (1-4)	269		15	20,0	14	23	322	17,9	5 593	3 341	899	6 492												
Базова (5-9)	450	0	22	20,0	23	32,7	752	41,8	13 064	3 341	1 504	14 567	0,075	5,51	1 723	27 550							27 550	
Старша (10-11)	135		6	20,0	7	35,5	249	13,8	4 316	3 341	451	4 767												
Українознавчий компонент																								
Початкова (1-4)	0		0	20,0	0	6	0	0,0	0	3 341	0	0												
Базова (5-9)	0	0	0	20,0	0	8	0	0,0	0	3 341	0	0	0,075	0,00	0	0							0	
Старша (10-11)	0		0	20,0	0	14	0	0,0	0	3 341	0	0												
Індивідуальна освіта																								
Екстернат (1-4)	0								0															
Екстернат (5-9)	0	0							0															0
Екстернат (10-12)	0								0															
Сімейна форма (1-4)	16								209															
Сімейна форма (5-9)	25	0							458															855
Сімейна форма (10-12)	12								188															
TOT (1-4)	0								0															
TOT (5-9)	0	0							0															0
TOT (10-12)	0								0															
Спеціальна освіта																								
Початкова (1-4)	0		0	9	0	36																		
Базова (5-9)	0	0	0	9	0	36							0,047	0,00	0	0								0
Старша (10-11)	0		0	9	0	36																		
Навчально-реабілітаційні центри																								
Початкова (1-4)	0		0	6	0	36				3 341														
Базова (5-9)	0	0	0	6	0	36				3 341			0,047	0,00	0	0								0
Старша (10-11)	0		0	6	0	36				3 341														
Учні, які проживають в пансіонах (кількість ставок = кількість груп * 2)																								
Загальні пансіони	0	0		20	0																			0
Спеціальні пансіони	0	0		9	0																			0
НРЦ	0	0		6	0																			0
Інклюзивні класи (кількість ставок = кількість класів * 1; обсяг субвенції = кількість ставок * 273,9), в колонках А і Б - кількість всіх і гірських інклюзивних класів після агрегації, у колонці Н - відсоток гірських інклюзивних класів																								
Інклюзія	13	0		13					13,0	3 561					3 561									3 561
Вечірня освіта																								
Вечірні школи	0	0	0	16		23																		0
Заклади професійної освіти																								
ЗПО	0	0	0	26																				0
Разом	907		43		44		1 323	86,5	27 389		2 853	29 388												31 965,6

Історичні дані щодо учнів комунальних ЗЗСО Довбиської селищної територіальної громади

Фактичні значення за навчальні роки	2020/21	2021/22	2022/23	2023/24	2024/25	2025/26
Кількість учнів ЗЗСО	999	1 022	1 028	1 014	977	907
ФНК	20,4	21,3	22,1	21,6	20,8	19,9
РНК	19,0	20,0	20,0	20,0	20,0	20,0
Кількість ЗЗСО	3	3	3	3	3	3
Середня наповнюваність ЗЗСО	333	341	343	338	326	302

Дані за бюджетні роки	2021	2022	2023	2024	2025	2026
Обсяг субвенції (тис. грн)	22 569,0	22 256,9	19 185,0	22 774,7	22 573,7	22 973,4
Субвенція на учня (грн)	22 592	21 778	18 662	22 460	23 105	25 329

Зміна за роками	2021/22	2022/23	2023/24	2024/25	2025/26
Учні (%)	2,3%	0,6%	-1,4%	-3,6%	-7,2%
Субвенція (%)	-1,4%	-13,8%	18,7%	-0,9%	1,8%
Субвенція на учня (%)	-3,6%	-14,3%	20,3%	2,9%	9,6%
ФНК	0,90	0,84	-0,55	-0,79	-0,93

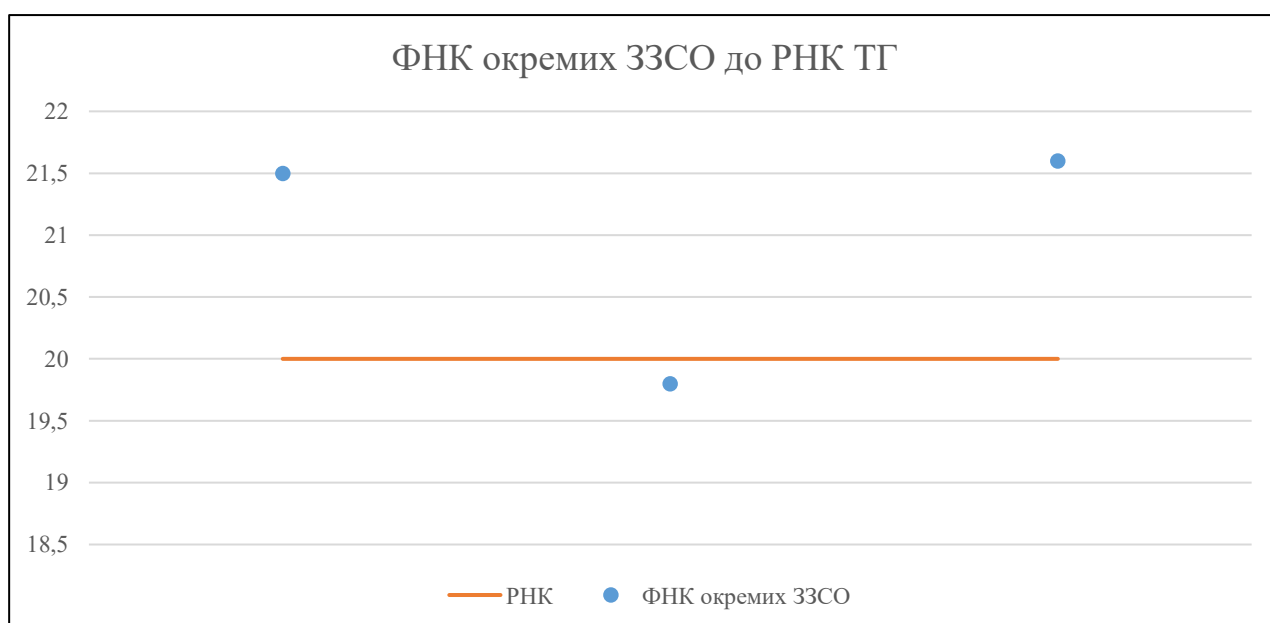


Мережа ЗЗСО Довбиської селищної територіальної громади

	ЗЗСО		Учні		ФНК
	кількість	відсоток	кількість	відсоток	кількість
Звичайний ЗЗСО	3	100,0%	907	100,0%	21,1
Опорний ЗЗСО					
Філія ЗЗСО					
Загалом	3	100,0%	907	100,0%	19,9

ЗЗСО крім спеціальних та НРЦ	ЗЗСО		Учні		ФНК
	кількість	відсоток	кількість	відсоток	кількість
ЗЗСО з ФНК більш ніж 21 (РНК + 1)	2	66,7%	669	73,8%	21,6
ЗЗСО з ФНК від 19 до 21	1	33,3%	238	26,2%	19,8
ЗЗСО з ФНК менш ніж 19 (РНК - 1)					
ЗЗСО без класів					
Загалом (крім спеціальних та НРЦ)	3	100,0%	907	100,0%	19,9

	ЗЗСО		Учні		ФНК
	кількість	відсоток	кількість	відсоток	кількість
Менше 20 учнів					
Від 20 до 50 учнів					
Від 50 до 100 учнів					
Від 100 до 200 учнів					
Від 200 до 300 учнів	2	66,7%	475	52,4%	20,7
Від 300 до 400 учнів					
Від 400 до 600 учнів	1	33,3%	432	47,6%	21,6
Від 600 до 800 учнів					
Від 800 до 1000 учнів					
Від 1000 до 1500 учнів					
Більше 1500 учнів					
Загалом	3	100,0%	907	100,0%	19,9



На графіку ЗЗСО упорядковані за збільшенням наповнюваності

**Перелік закладів загальної середньої освіти Довбиської селищної територіальної громади
РНК = 20, ФНК = 19,86**

↑	ЗЗСО з ФНК більш ніж 21 (РНК + 1)
↔	ЗЗСО з ФНК від 19 до 21
↓	ЗЗСО з ФНК менш ніж 19 (РНК - 1)
—	ЗЗСО без класів

№ з/п	ID в АІКОМ	Назва ЗЗСО	Факт. ступ.	Статус	ID в АІКОМ опорного ЗЗСО	Кіл-ть учнів	з них за індивід. формою	Кіл-ть класів	ФНК		Включено до розрахунку субвенції
1	15579	Довбиський ліцей	I-III	Опорна		432	42	20	21,6	↑	Так
2	15581	Мар'янівський ліцей	I-III	Опорна		237	11	11	21,5	↑	Так
3	15580	Кам'янобрідський ліцей імені В'ячеслава Чорновола	I-III			238		12	19,8	↔	Так