



ІНФОРМАЦІЙНА ДОВІДКА ЩОДО РОЗРАХУНКУ ОБСЯГУ ОСВІТНЬОЇ СУБВЕНЦІЇ НА 2026 РІК

ЧУДНІВСЬКА ТГ

Базова інформація про засновника:

Засновник	Чуднівська міська територіальна громада		
Код бюджету	0655000000		
Область	Житомирська	Фактична наповнюваність класів	13,32
Тип	Міська ТГ	Розрахункова наповнюваність класів	14,0

Для цілей розрахунку освітньої субвенції громада не вважається прифронтовою.

З цієї причини тимчасова РНК (ТРНК) на 2026 рік визначається як РНК з буфером.

Це означає, що фактична наповнюваність класів (ФНК) порівнюється із замороженою РНК 2025 бюджетного року (ЗРНК).

Якщо значення ЗРНК близьке до ФНК (різниця не більше 1), ТРНК дорівнює ЗРНК.

Якщо ФНК набагато менше ЗРНК, ТРНК стає ЗРНК-1 (нижній буфер), у протилежному випадку стає ЗРНК+1 (верхній буфер).

Таким чином, ТРНК завжди знаходиться поруч з ЗРНК, за винятком того, що ТРНК не може бути менше 10 або більше 27,5.

Для Чуднівської громади ЗРНК дорівнювала 15; ФНК після округлення до половини цілого дорівнює 13,5.

Допустимі значення ТРНК знаходяться в інтервалі (ЗРНК-1;ЗРНК+1) = (14;16).

Оскільки ФНК менше 14, ТРНК отримує значення нижнього буфера ЗРНК-1 = 14.

Підсумки розподілу субвенції на 2026 рік:

	К-ть учнів (факт)	К-ть класів (факт)	Сума (тис. грн)	На учня (грн)	На клас (грн)
Учні комунальних ЗЗСО, з них у гірських населених пунктах	1 612	121	71 443,9	44 320	590 445
у тому числі поділ класів на групи			1 025,9		
Українознавчий компонент					
Індивідуальні учні - екстернат	45		740,0	16 445	
Індивідуальні учні - сімейна форма	28		439,3	15 690	
Індивідуальні учні - ТОТ					
Учні спеціальних ЗЗСО (класів) з них у гірських населених пунктах					
у тому числі поділ класів на групи					
Учні НРЦ, з них у гірських населених пунктах					
Учні класів з вечірньою формою					
Вихованці пансіонів					
Вихованці спеціальних пансіонів					
Вихованці НРЦ					
Асистенти в інклюзивних класах		26	7 121,3		273 896
Учні ЗПО					
Чуднівська ТГ	1 685	121	79 744,5		

Освітня субвенція, розрахована на весь бюджетний 2026 рік (не є остаточною, оскільки заплановано перерахунок її обсягів на вересень-грудень 2026 року), тис. грн:	79 744,5
Освітня субвенція, виділена на 8 місяців бюджетного 2026 року (68,6%), тис. грн:	54 704,7

Детальний розрахунок обсягу освітньої субвенції для Чуднівської міської територіальної громади

Коефіцієнти, що застосовуються для даної АТО:

Розрахункова наповнюваність класів	14,0
Коефіцієнт Кіпп для денних ЗЗСО	0,430
Розподіл на одного учня для педагогічних працівників, які не проводять уроки (денні ЗЗСО), грн	6 247
Коефіцієнт Кіпп для вечірніх шкіл	0,430
Розподіл на одного учня, для педагогічних працівників, які не проводять уроки (вечірні школи), грн	6 247
Коефіцієнт поділу класів на групи при вивченні окремих предметів для учнів групи I	1,017
Коефіцієнт поділу класів на групи при вивченні окремих предметів для учнів групи II	1,047
Коефіцієнт скорочення	1,00

Коефіцієнти, що застосовуються для всіх АТО:

Норматив бюджетної забезпеченості (грн)	14 527,5
Річна заробітна плата вчителів з нарахуваннями (тис. грн)	312,7
Річна заробітна плата асистентів вчителів з нарахуваннями (тис. грн)	273,9
Річна заробітна плата керівників ІРЦ з нарахуваннями (тис. грн)	401,4
Річна заробітна плата педпрацівників ІРЦ з нарахуваннями (тис. грн)	349,6
Розрахункова наповнюваність спеціальних класів (також приватних НРЦ)	9,0
Розрахункова наповнюваність класів НРЦ	6,0

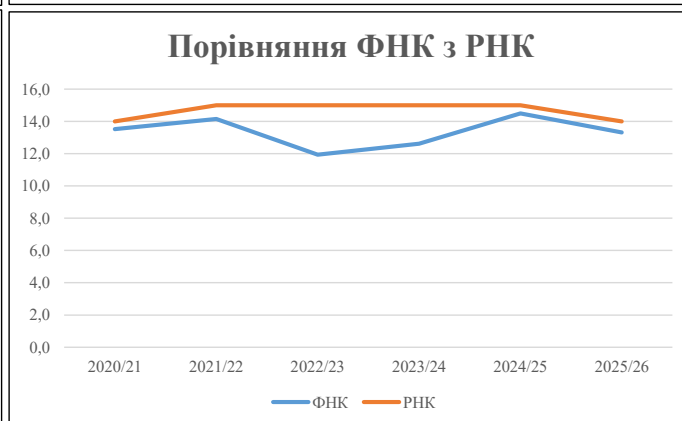
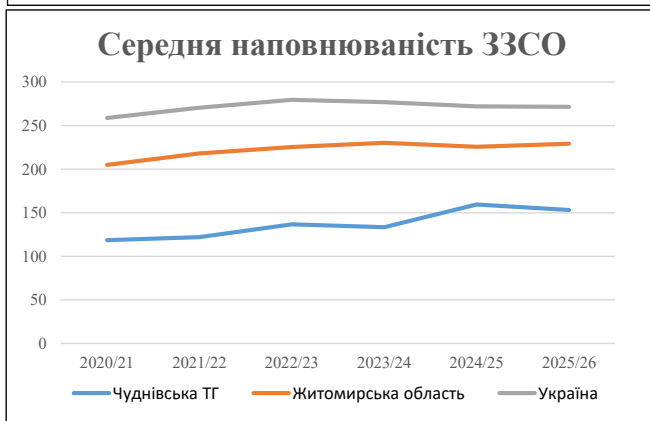
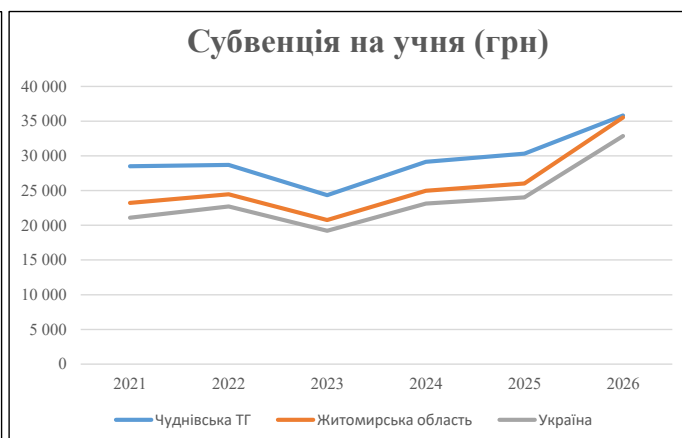
Рівень освіти	Учні	З них учні гірських шкіл			Класи	Розрахункова наповнюваність класу (групи)		Кількість годин навчального плану	Кількість необхідних годин у тиждень	Кількість ставок	Зарплати вчителів, тис. грн	Розподіл на одного учня, для пед. працівників, які не проводять уроки, грн	Зарплата пед. персоналу, що не проводить уроки, тис. грн	Зарплата пед. гірську місцевість, без поділу на групи, тис. грн	Коефіцієнт поділу класів на групи	Кількість ставок вчителів для поділу класів на групи	Зарплати персоналу, що проводить уроки у групах при поділі класів, тис. грн	Зарплата пед. персоналу разом (без надбавки за гірську місцевість), тис. грн	Відсоток учнів гірських шкіл	Надбавка для гірської місцевості	Зарплата всього пед. персоналу разом, тис. грн	
		гр. 1	гр. 2	гр. 3		гр. 4	гр. 5															гр. 6
Як розраховано	Факт	Факт	Факт	Постанова	гр. 1 / гр. 4	Постанова	гр. 5 * гр. 6	гр. 7 / 18	гр. 8 * 14527,51	Постанова	гр. 1 * гр. 10 / 1000	гр. 9 + гр. 11	Постанова	гр. 8 * гр. 13	гр. 14 * 14527,51	гр. 12 + гр. 15	гр. 2 / гр. 1	0,25 * гр. 16 * гр. 17	гр. 16 + гр. 18			
Загальні ЗЗСО																						
Початкова (1-4)	552		49	14,0	40	23	920	51,1	15 980	6 247	3 448	19 429										
Базова (5-9)	887	0	64	14,0	64	32,7	2 093	116,3	36 352	6 247	5 541	41 893	0,017	3,28		1 026	71 444				71 444	
Старша (10-11)	173		8	14,0	13	35,5	462	25,6	8 016	6 247	1 081	9 097										
Українознавчий компонент																						
Початкова (1-4)	0		0	14,0	0	6	0	0,0	0	6 247	0	0										
Базова (5-9)	0	0	0	14,0	0	8	0	0,0	0	6 247	0	0	0,017	0,00		0	0				0	
Старша (10-11)	0		0	14,0	0	14	0	0,0	0	6 247	0	0										
Індивідуальна освіта																						
Екстернат (1-4)	13								170													
Екстернат (5-9)	26	0							476									740			740	
Екстернат (10-12)	6								94													
Сімейна форма (1-4)	14								183													
Сімейна форма (5-9)	14	0							256									439			439	
Сімейна форма (10-12)	0								0													
TOT (1-4)	0								0													
TOT (5-9)	0	0							0									0			0	
TOT (10-12)	0								0													
Спеціальна освіта																						
Початкова (1-4)	0		0	9	0	36																
Базова (5-9)	0	0	0	9	0	36							0,047	0,00		0	0				0	
Старша (10-11)	0		0	9	0	36																
Навчально-реабілітаційні центри																						
Початкова (1-4)	0		0	6	0	36				6 247												
Базова (5-9)	0	0	0	6	0	36				6 247			0,047	0,00		0	0				0	
Старша (10-11)	0		0	6	0	36				6 247												
Учні, які проживають в пансіонах (кількість ставок = кількість груп * 2)																						
Загальні пансіони	0	0		20	0																0	
Спеціальні пансіони	0	0		9	0																0	
НРЦ	0	0		6	0																0	
Інклюзивні класи (кількість ставок = кількість класів * 1; обсяг субвенції = кількість ставок * 273,9), в колонках А і Б - кількість всіх і гірських інклюзивних класів після агрегації, у колонці Н - відсоток гірських інклюзивних класів																						
Інклюзія	26	0		26				26,0	7 121					7 121							7 121	
Вечірня освіта																						
Вечірні школи	0	0	0	16		23															0	
Заклади професійної освіти																						
ЗПО	0	0	0	26																	0	
Разом	1 685		121		117		3 474	219,0	68 649		10 070	77 539									79 744,5	

Історичні дані щодо учнів комунальних ЗЗСО Чуднівської міської територіальної громади

Фактичні значення за навчальні роки	2020/21	2021/22	2022/23	2023/24	2024/25	2025/26
Кількість учнів ЗЗСО	2 015	1 953	1 912	1 868	1 754	1 685
ФНК	13,5	14,2	11,9	12,6	14,5	13,3
РНК	14,0	15,0	15,0	15,0	15,0	14,0
Кількість ЗЗСО	17	16	14	14	11	11
Середня наповнюваність ЗЗСО	119	122	137	133	159	153

Дані за бюджетні роки	2021	2022	2023	2024	2025	2026
Обсяг субвенції (тис. грн)	57 425,6	56 035,9	46 535,0	54 448,3	53 158,2	60 348,1
Субвенція на учня (грн)	28 499	28 692	24 338	29 148	30 307	35 815

Зміна за роками		2021/22	2022/23	2023/24	2024/25	2025/26
Учні (%)		-3,1%	-2,1%	-2,3%	-6,1%	-3,9%
Субвенція (%)		-2,4%	-17,0%	17,0%	-2,4%	13,5%
Субвенція на учня (%)		0,7%	-15,2%	19,8%	4,0%	18,2%
ФНК		0,63	-2,22	0,68	1,87	-1,17

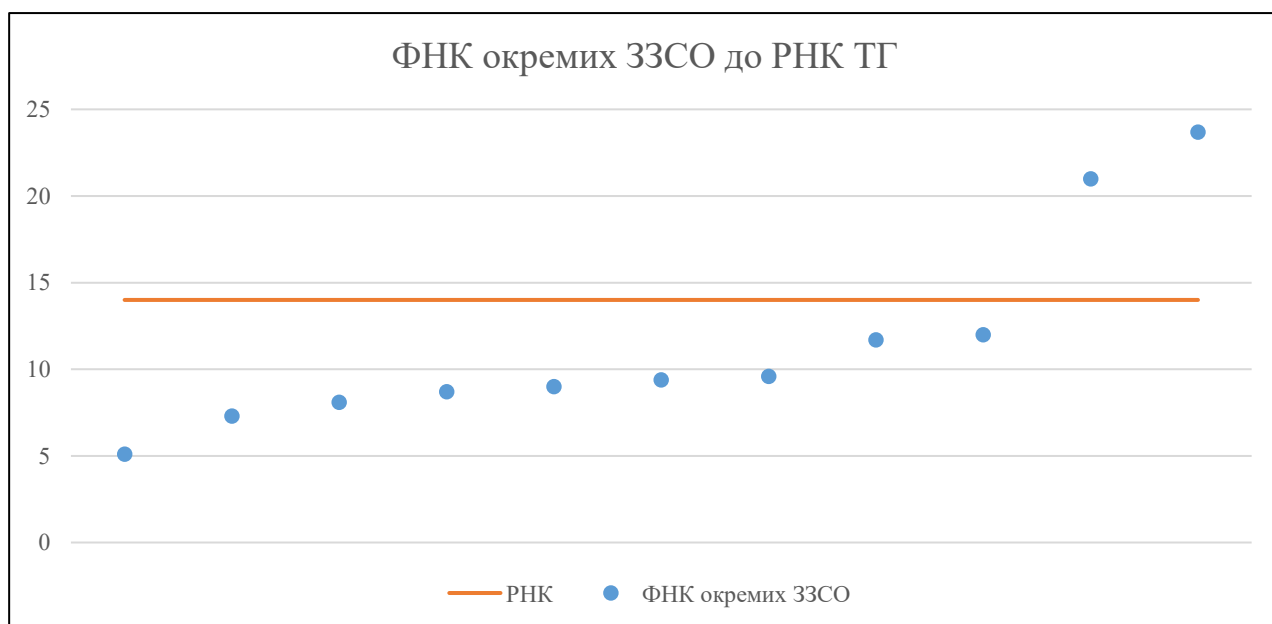


Мережа ЗЗСО Чуднівської міської територіальної громади

	ЗЗСО		Учні		ФНК
Звичайний ЗЗСО	10	90,9%	1 649	97,9%	14,5
Опорний ЗЗСО					
Філія ЗЗСО	1	9,1%	36	2,1%	5,1
Загалом	11	100,0%	1 685	100,0%	13,3

	ЗЗСО		Учні		ФНК
ЗЗСО крім спеціальних та НРЦ					
ЗЗСО з ФНК більш ніж 15 (РНК + 1)	2	18,2%	967	57,4%	23,0
ЗЗСО з ФНК від 13 до 15					
ЗЗСО з ФНК менш ніж 13 (РНК - 1)	9	81,8%	718	42,6%	9,1
ЗЗСО без класів					
Загалом (крім спеціальних та НРЦ)	11	100,0%	1 685	100,0%	13,3

	ЗЗСО		Учні		ФНК
Менше 20 учнів					
Від 20 до 50 учнів	1	9,1%	36	2,1%	5,1
Від 50 до 100 учнів	6	54,5%	469	27,8%	8,7
Від 100 до 200 учнів	2	18,2%	213	12,6%	11,8
Від 200 до 300 учнів	1	9,1%	231	13,7%	21,0
Від 300 до 400 учнів					
Від 400 до 600 учнів					
Від 600 до 800 учнів	1	9,1%	736	43,7%	23,7
Від 800 до 1000 учнів					
Від 1000 до 1500 учнів					
Більше 1500 учнів					
Загалом	11	100,0%	1 685	100,0%	13,3



На графіку ЗЗСО упорядковані за збільшенням наповнюваності

Перелік закладів загальної середньої освіти Чуднівської міської територіальної громади
РНК = 14, ФНК = 13,32

↑	ЗЗСО з ФНК більш ніж 15 (РНК + 1)
↔	ЗЗСО з ФНК від 13 до 15
↓	ЗЗСО з ФНК менш ніж 13 (РНК - 1)
—	ЗЗСО без класів

№ з/п	ID в АІКОМ	Назва ЗЗСО	Факт. ступ.	Статус	ID в АІКОМ опорного ЗЗСО	Кіл-ть учнів	з них за індивід. формою	Кіл-ть класів	ФНК		Включено до розрахунку субвенції
1	16076	КЗ "Чуднівський ліцей"	I-III	Опорна		736	25	31	23,7	↑	Так
2	16073	Великокорвинецький ліцей	I-III	Опорна		231	7	11	21	↑	Так
3	16088	Тютюнниківська гімназія	I-II			108	4	9	12	↓	Так
4	16075	Вакуленчуківська гімназія	I-II			105	8	9	11,7	↓	Так
5	16077	Чуднівська гімназія	I-II			86	14	9	9,6	↓	Так
6	16083	Красносільська гімназія	I-II			85	2	9	9,4	↓	Так
7	16078	Будичанська гімназія	I-II			81	11	9	9	↓	Так
8	15973	Карвинівська гімназія	I-II			78	3	9	8,7	↓	Так
9	16094	Дубищенська гімназія	I-II			73	5	9	8,1	↓	Так
10	16086	П'ятківська гімназія	I-II			66	6	9	7,3	↓	Так
11	16090	Бабušківська філія	I-II	Філія	16076	36	9	7	5,1	↓	Так