



## ІНФОРМАЦІЙНА ДОВІДКА ЩОДО РОЗРАХУНКУ ОБСЯГУ ОСВІТНЬОЇ СУБВЕНЦІЇ НА 2026 РІК

### ЧЕРНЯХІВСЬКА ТГ

#### Базова інформація про засновника:

Засновник	Черняхівська селищна територіальна громада		
Код бюджету	0656800000		
Область	Житомирська	Фактична наповнюваність класів	17,36
Тип	Селищна ТГ	Розрахункова наповнюваність класів	18,0

Для цілей розрахунку освітньої субвенції громада не вважається прифронтовою.

З цієї причини тимчасова РНК (ТРНК) на 2026 рік визначається як РНК з буфером.

Це означає, що фактична наповнюваність класів (ФНК) порівнюється із замороженою РНК 2025 бюджетного року (ЗРНК).

Якщо значення ЗРНК близьке до ФНК (різниця не більше 1), ТРНК дорівнює ЗРНК.

Якщо ФНК набагато менше ЗРНК, ТРНК стає ЗРНК-1 (нижній буфер), у протилежному випадку стає ЗРНК+1 (верхній буфер).

Таким чином, ТРНК завжди знаходиться поруч з ЗРНК, за винятком того, що ТРНК не може бути менше 10 або більше 27,5.

Для Черняхівської громади ЗРНК дорівнювала 18; ФНК після округлення до половини цілого дорівнює 17,5.

Допустимі значення ТРНК знаходяться в інтервалі (ЗРНК-1;ЗРНК+1) = (17;19).

Оскільки ФНК в межах допустимого інтервалу, ТРНК отримує значення ЗРНК = 18.

#### Підсумки розподілу субвенції на 2026 рік:

	К-ть учнів (факт)	К-ть класів (факт)	Сума (тис. грн)	На учня (грн)	На клас (грн)
Учні комунальних ЗЗСО,	2 014	116	72 884,6	36 189	628 315
з них у гірських населених пунктах					
у тому числі поділ класів на групи			1 008,0		
Українознавчий компонент					
Індивідуальні учні - екстернат	27		465,5	17 239	
Індивідуальні учні - сімейна форма	123		1 969,1	16 009	
Індивідуальні учні - ТОТ					
Учні спеціальних ЗЗСО (класів)					
з них у гірських населених пунктах					
у тому числі поділ класів на групи					
Учні НРЦ,					
з них у гірських населених пунктах					
Учні класів з вечірньою формою					
Вихованці пансіонів					
Вихованці спеціальних пансіонів					
Вихованці НРЦ					
Асистенти в інклюзивних класах		29	7 943,0		273 896
Учні ЗПО					
<b>Черняхівська ТГ</b>	<b>2 164</b>	<b>116</b>	<b>83 262,1</b>		

Освітня субвенція, розрахована на весь бюджетний 2026 рік (не є остаточною, оскільки заплановано перерахунок її обсягів на вересень-грудень 2026 року), тис. грн:	<b>83 262,1</b>
Освітня субвенція, виділена на 8 місяців бюджетного 2026 року (68,6%), тис. грн:	<b>57 117,8</b>

**Детальний розрахунок обсягу освітньої субвенції для Черняхівської селищної територіальної громади**

**Коефіцієнти, що застосовуються для даної АТО:**

Розрахункова наповнюваність класів	18,0
Коефіцієнт Кіпп для денних ЗЗСО	0,430
Розподіл на одного учня для педагогічних працівників, які не проводять уроки (денні ЗЗСО), грн	6 247
Коефіцієнт Кіпп для вечірніх шкіл	0,430
Розподіл на одного учня, для педагогічних працівників, які не проводять уроки (вечірні школи), грн	6 247
Коефіцієнт поділу класів на групи при вивченні окремих предметів для учнів групи I	1,017
Коефіцієнт поділу класів на групи при вивченні окремих предметів для учнів групи II	1,047
Коефіцієнт скорочення	1,00

**Коефіцієнти, що застосовуються для всіх АТО:**

Норматив бюджетної забезпеченості (грн)	14 527,5
Річна заробітна плата вчителів з нарахуваннями (тис. грн)	312,7
Річна заробітна плата асистентів вчителів з нарахуваннями (тис. грн)	273,9
Річна заробітна плата керівників ІРЦ з нарахуваннями (тис. грн)	401,4
Річна заробітна плата педпрацівників ІРЦ з нарахуваннями (тис. грн)	349,6
Розрахункова наповнюваність спеціальних класів (також приватних НРЦ)	9,0
Розрахункова наповнюваність класів НРЦ	6,0

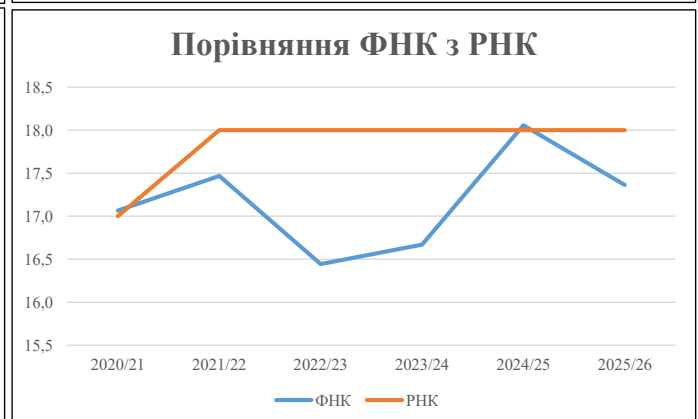
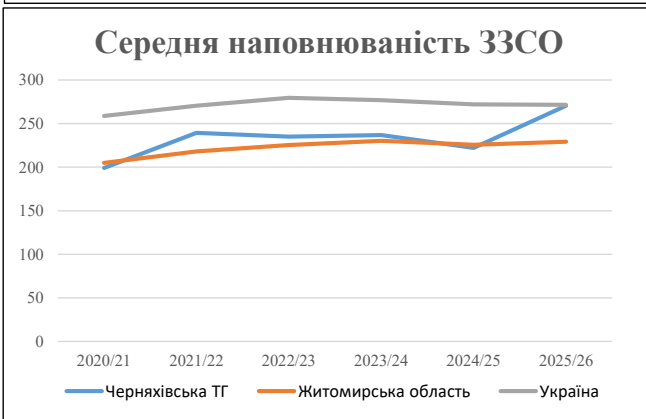
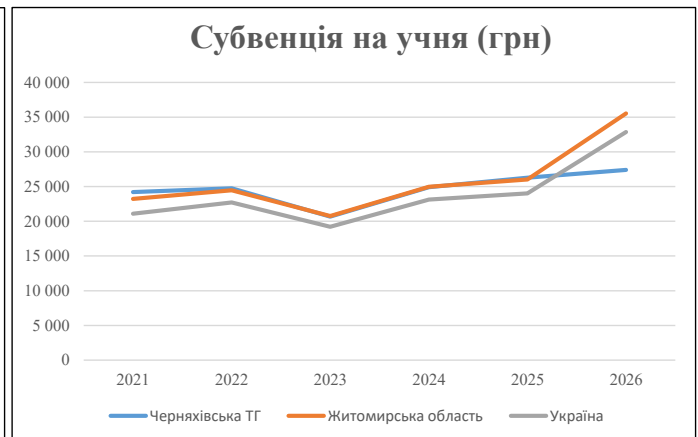
Рівень освіти	Учні	З них учні гірських шкіл			Класи	Розрахункова наповнюваність класу (групи)	Розрахункова кількість класів (групи)	Кількість годин навчального плану	Кількість необхідних годин у тиждень	Кількість ставок	Зарплати вчителів, тис. грн	Розподіл на одного учня, для пед. працівників, які не проводять уроки, грн	Зарплата пед. персоналу, що не проводять уроки, тис. грн	Зарплата пед. гірську місцевість, без поділу на групи, тис. грн	Коефіцієнт поділу класів на групи	Кількість ставок вчителів для поділу класів на групи	Зарплати персоналу, що проводить уроки у групах при поділі класів, тис. грн	Зарплата пед. персоналу разом (без надбавки за гірську місцевість), тис. грн	Відсоток учнів гірських шкіл	Надбавка для гірської місцевості	Зарплата всього пед. персоналу разом, тис. грн
		гр. 1	гр. 2	гр. 3																	
Як розраховано	Факт	Факт	Факт	Постанова	гр. 1 / гр. 4	Постанова	гр. 5 * гр. 6	гр. 7 / 18	гр. 8 * 14527,51	Постанова	гр. 1 * гр. 10 / 1000	гр. 9 + гр. 11	Постанова	гр. 8 * гр. 13	гр. 14 * 14527,51	гр. 12 + гр. 15	гр. 2 / гр. 1	0,25 * гр. 16 * гр. 17	гр. 16 + гр. 18		
<b>Загальні ЗЗСО</b>																					
Початкова (1-4)	655		46	18,0	37	23	851	47,3	14 782	6 247	4 092	18 873		0,017	3,22	1 008	72 885				72 885
Базова (5-9)	1 084	0	56	18,0	61	32,7	1 995	110,8	34 648	6 247	6 772	41 419									
Старша (10-11)	275		14	18,0	16	35,5	568	31,6	9 866	6 247	1 718	11 584									
<b>Українознавчий компонент</b>																					
Початкова (1-4)	0		0	18,0	0	6	0	0,0	0	6 247	0	0									0
Базова (5-9)	0	0	0	18,0	0	8	0	0,0	0	6 247	0	0		0,017	0,00	0	0				0
Старша (10-11)	0		0	18,0	0	14	0	0,0	0	6 247	0	0									
<b>Індивідуальна освіта</b>																					
Екстернат (1-4)	0								0												
Екстернат (5-9)	16	0							293									465			465
Екстернат (10-12)	11								173												
Сімейна форма (1-4)	49								641												
Сімейна форма (5-9)	64	0							1 171									1 969			1 969
Сімейна форма (10-12)	10								157												
TOT (1-4)	0								0												
TOT (5-9)	0	0							0									0			0
TOT (10-12)	0								0												
<b>Спеціальна освіта</b>																					
Початкова (1-4)	0		0	9	0	36															
Базова (5-9)	0	0	0	9	0	36								0,047	0,00	0	0				0
Старша (10-11)	0		0	9	0	36															
<b>Навчально-реабілітаційні центри</b>																					
Початкова (1-4)	0		0	6	0	36				6 247											
Базова (5-9)	0	0	0	6	0	36				6 247				0,047	0,00	0	0				0
Старша (10-11)	0		0	6	0	36				6 247											
<b>Учні, які проживають в пансіонах (кількість ставок = кількість груп * 2)</b>																					
Загальні пансіони	0	0		20	0																0
Спеціальні пансіони	0	0		9	0																0
НРЦ	0	0		6	0																0
<b>Інклюзивні класи (кількість ставок = кількість класів * 1; обсяг субвенції = кількість ставок * 273,9), в колонках А і Б - кількість всіх і гірських інклюзивних класів після агрегації, у колонці Н - відсоток гірських інклюзивних класів</b>																					
Інклюзія	29	0		29					29,0	7 943						7 943					7 943
<b>Вечірня освіта</b>																					
Вечірні школи	0	0	0	16		23															0
<b>Заклади професійної освіти</b>																					
ЗПО	0	0	0	26																	0
<b>Разом</b>	<b>2 164</b>		<b>116</b>		<b>114</b>		<b>3 414</b>	<b>218,7</b>	<b>69 673</b>		<b>12 581</b>	<b>79 820</b>									<b>83 262,1</b>

## Історичні дані щодо учнів комунальних ЗЗСО Черняхівської селищної територіальної громади

Фактичні значення за навчальні роки	2020/21	2021/22	2022/23	2023/24	2024/25	2025/26
Кількість учнів ЗЗСО	2 389	2 393	2 350	2 367	2 221	2 164
ФНК	17,1	17,5	16,4	16,7	18,1	17,4
РНК	17,0	18,0	18,0	18,0	18,0	18,0
Кількість ЗЗСО	12	10	10	10	10	8
Середня наповнюваність ЗЗСО	199	239	235	237	222	271

Дані за бюджетні роки	2021	2022	2023	2024	2025	2026
Обсяг субвенції (тис. грн)	57 800,0	59 220,7	48 584,6	58 963,4	58 378,1	59 295,4
Субвенція на учня (грн)	24 194	24 747	20 674	24 911	26 285	27 401

Зміна за роками	2021/22	2022/23	2023/24	2024/25	2025/26
Учні (%)	0,2%	-1,8%	0,7%	-6,2%	-2,6%
Субвенція (%)	2,5%	-18,0%	21,4%	-1,0%	1,6%
Субвенція на учня (%)	2,3%	-16,5%	20,5%	5,5%	4,2%
ФНК	0,40	-1,02	0,22	1,39	-0,69

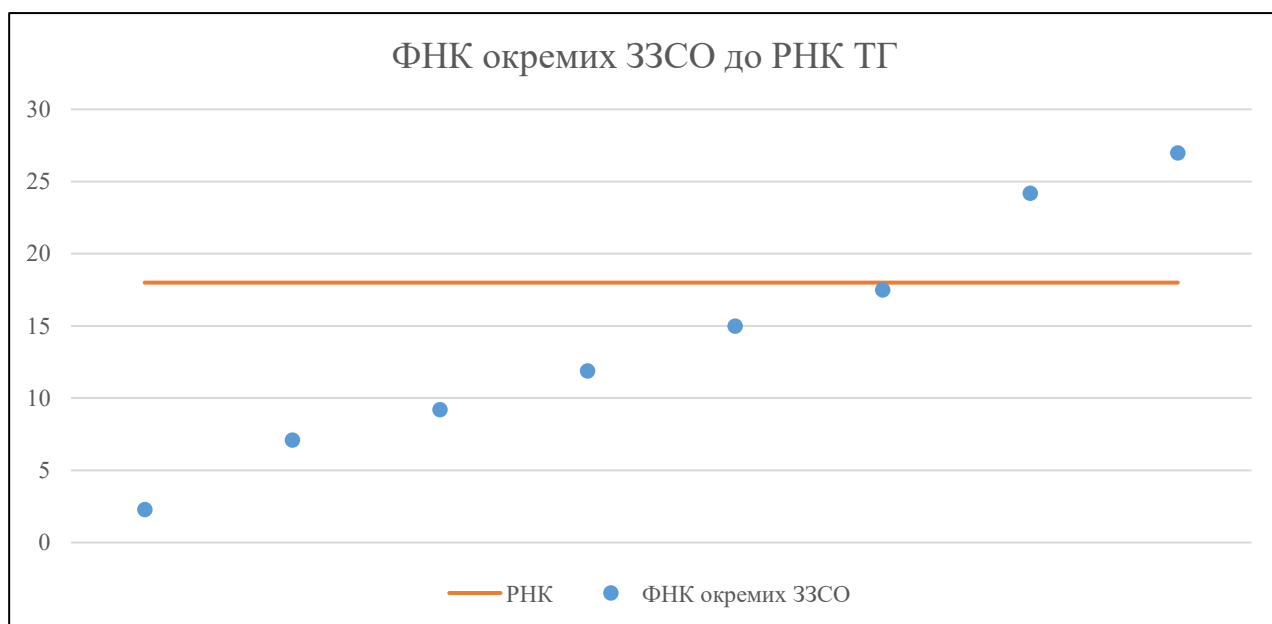


## Мережа ЗЗСО Черняхівської селищної територіальної громади

	ЗЗСО		Учні		ФНК
	кількість	відсоток	кількість	відсоток	кількість
Звичайний ЗЗСО	8	100,0%	2 164	100,0%	18,7
Опорний ЗЗСО					
Філія ЗЗСО					
Загалом	8	100,0%	2 164	100,0%	17,4

	ЗЗСО		Учні		ФНК
	кількість	відсоток	кількість	відсоток	кількість
<b>ЗЗСО крім спеціальних та НРЦ</b>					
ЗЗСО з ФНК більш ніж 19 (РНК + 1)	2	25,0%	1 414	65,3%	25,7
ЗЗСО з ФНК від 17 до 19	1	12,5%	298	13,8%	17,5
ЗЗСО з ФНК менш ніж 17 (РНК - 1)	5	62,5%	452	20,9%	10,3
ЗЗСО без класів					
Загалом (крім спеціальних та НРЦ)	8	100,0%	2 164	100,0%	17,4

	ЗЗСО		Учні		ФНК
	кількість	відсоток	кількість	відсоток	кількість
Менше 20 учнів	1	12,5%	9	0,4%	2,3
Від 20 до 50 учнів					
Від 50 до 100 учнів	2	25,0%	147	6,8%	8,2
Від 100 до 200 учнів	2	25,0%	296	13,7%	13,5
Від 200 до 300 учнів	1	12,5%	298	13,8%	17,5
Від 300 до 400 учнів					
Від 400 до 600 учнів					
Від 600 до 800 учнів	1	12,5%	605	28,0%	24,2
Від 800 до 1000 учнів	1	12,5%	809	37,4%	27,0
Від 1000 до 1500 учнів					
Більше 1500 учнів					
Загалом	8	100,0%	2 164	100,0%	17,4



На графіку ЗЗСО упорядковані за збільшенням наповнюваності

**Перелік закладів загальної середньої освіти Черняхівської селищної територіальної громади  
РНК = 18, ФНК = 17,36**

↑	ЗЗСО з ФНК більш ніж 19 (РНК + 1)
↔	ЗЗСО з ФНК від 17 до 19
↓	ЗЗСО з ФНК менш ніж 17 (РНК - 1)
—	ЗЗСО без класів

№ з/п	ID в АІКОМ	Назва ЗЗСО	Факт. ступ.	Статус	ID в АІКОМ опорного ЗЗСО	Кіл-ть учнів	з них за індивід. формою	Кіл-ть класів	ФНК		Включено до розрахунку субвенції
1	16061	Черняхівський ліцей №2	I-III	Опорна		809	62	30	27	↑	Так
2	16055	Черняхівський ліцей №1	I-III	Опорна		605	51	25	24,2	↑	Так
3	16050	Головинський ліцей	I-III	Опорна		298	9	17	17,5	↔	Так
4	16056	Андрійський ліцей	I-III			165	27	11	15	↓	Так
5	16048	Видиборський ліцей	I-III			131	2	11	11,9	↓	Так
6	16051	Жадківська гімназія	I-II			83	4	9	9,2	↓	Так
7	16053	Селянщинська гімназія ім.героїв АТО О.Голяченка та Д	I-II			64	7	9	7,1	↓	Так
8	16058	Горбулівська початкова школа	I			9	1	4	2,3	↓	Так