



ІНФОРМАЦІЙНА ДОВІДКА ЩОДО РОЗРАХУНКУ ОБСЯГУ ОСВІТНЬОЇ СУБВЕНЦІЇ НА 2026 РІК

БЕРДИЧІВСЬКА ТГ

Базова інформація про засновника:

Засновник	Бердичівська міська територіальна громада		
Код бюджету	0655800000		
Область	Житомирська	Фактична наповнюваність класів	26,40
Тип	Міська ТГ	Розрахункова наповнюваність класів	27,0

Для цілей розрахунку освітньої субвенції громада не вважається прифронтовою.

З цієї причини тимчасова РНК (ТРНК) на 2026 рік визначається як РНК з буфером.

Це означає, що фактична наповнюваність класів (ФНК) порівнюється із замороженою РНК 2025 бюджетного року (ЗРНК).

Якщо значення ЗРНК близьке до ФНК (різниця не більше 1), ТРНК дорівнює ЗРНК.

Якщо ФНК набагато менше ЗРНК, ТРНК стає ЗРНК-1 (нижній буфер), у протилежному випадку стає ЗРНК+1 (верхній буфер).

Таким чином, ТРНК завжди знаходиться поруч з ЗРНК, за винятком того, що ТРНК не може бути менше 10 або більше 27,5.

Для Бердичівської громади ЗРНК дорівнювала 27; ФНК після округлення до половини цілого дорівнює 26,5.

Допустимі значення ТРНК знаходяться в інтервалі (ЗРНК-1;ЗРНК+1) = (26;28), але не можуть бути більше ніж 27,5.

Оскільки ФНК в межах допустимого інтервалу, ТРНК отримує значення ЗРНК = 27.

Підсумки розподілу субвенції на 2026 рік:

	К-ть учнів (факт)	К-ть класів (факт)	Сума (тис. грн)	На учня (грн)	На клас (грн)
Учні комунальних ЗЗСО, з них у гірських населених пунктах	7 523	285	190 414,6	25 311	668 122
у тому числі поділ класів на групи			21 558,0		
Українознавчий компонент					
Індивідуальні учні - екстернат	17		305,9	17 997	
Індивідуальні учні - сімейна форма	41		700,8	17 093	
Індивідуальні учні - ТОТ					
Учні спеціальних ЗЗСО (класів) з них у гірських населених пунктах	49	6	4 294,6	87 644	715 759
у тому числі поділ класів на групи			378,9		
Учні НРЦ, з них у гірських населених пунктах					
Учні класів з вечірньою формою	76	4	1 997,5	26 283	499 383
Вихованці пансіонів					
Вихованці спеціальних пансіонів					
Вихованці НРЦ					
Асистенти в інклюзивних класах		88	24 102,9		273 896
Учні ЗПО					
Бердичівська ТГ	7 706	295	221 816,3		

Освітня субвенція, розрахована на весь бюджетний 2026 рік (не є остаточною, оскільки заплановано перерахунок її обсягів на вересень-грудень 2026 року), тис. грн:	221 816,3
Освітня субвенція, виділена на 8 місяців бюджетного 2026 року (68,6%), тис. грн:	152 166,0

Детальний розрахунок обсягу освітньої субвенції для Бердичівської міської територіальної громади

Коефіцієнти, що застосовуються для даної АТО:

Розрахункова наповнюваність класів	27,0
Коефіцієнт Кіпп для денних ЗЗСО	0,230
Розподіл на одного учня для педагогічних працівників, які не проводять уроки (денні ЗЗСО), грн	3 341
Коефіцієнт Кіпп для вечірніх шкіл	0,230
Розподіл на одного учня, для педагогічних працівників, які не проводять уроки (вечірні школи), грн	3 341
Коефіцієнт поділу класів на групи при вивченні окремих предметів для учнів групи I	1,150
Коефіцієнт поділу класів на групи при вивченні окремих предметів для учнів групи II	1,101
Коефіцієнт скорочення	1,00

Коефіцієнти, що застосовуються для всіх АТО:

Норматив бюджетної забезпеченості (грн)	14 527,5
Річна заробітна плата вчителів з нарахуваннями (тис. грн)	312,7
Річна заробітна плата асистентів вчителів з нарахуваннями (тис. грн)	273,9
Річна заробітна плата керівників ІРЦ з нарахуваннями (тис. грн)	401,4
Річна заробітна плата педпрацівників ІРЦ з нарахуваннями (тис. грн)	349,6
Розрахункова наповнюваність спеціальних класів (також приватних НРЦ)	9,0
Розрахункова наповнюваність класів НРЦ	6,0

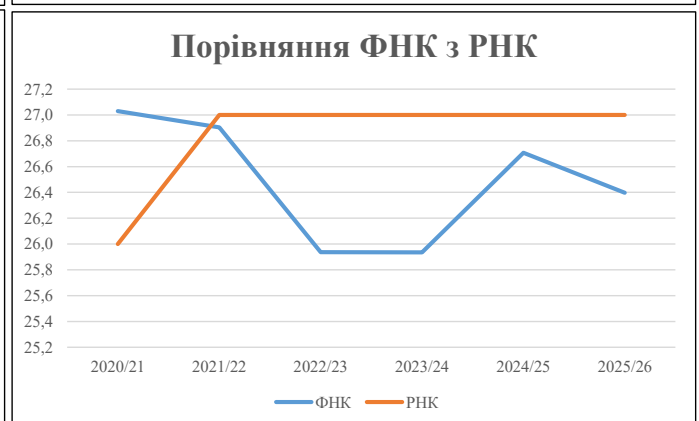
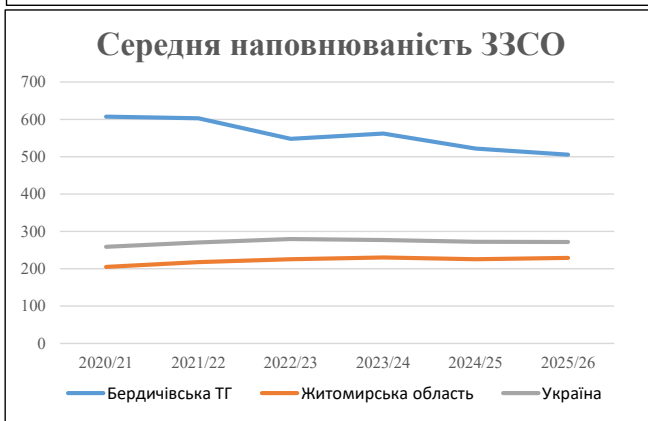
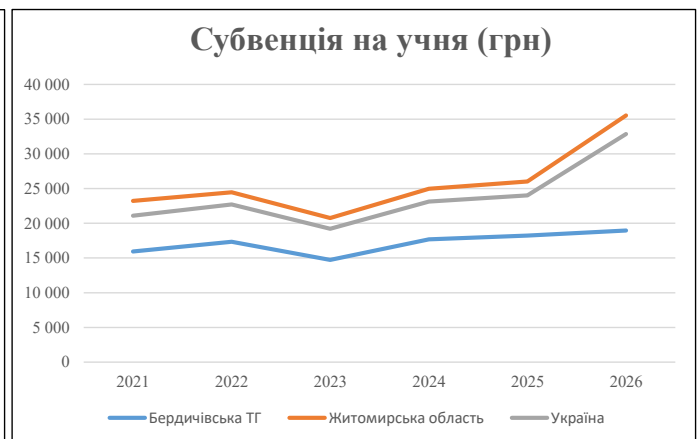
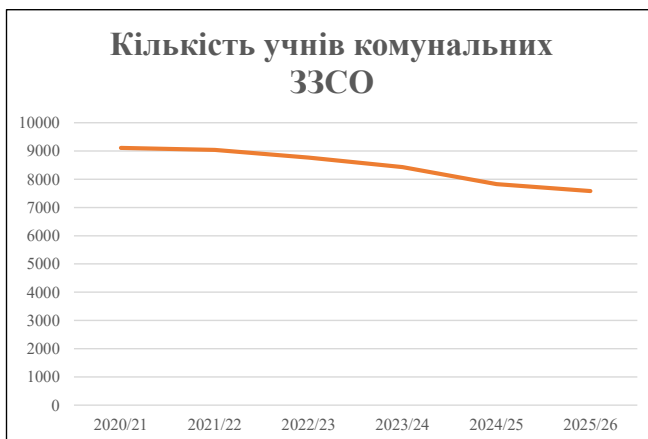
Рівень освіти	Учні	З них учні гірських шкіл		Класи	Розрахункова наповнюваність класу (групи)	Розрахункова кількість класів (групи)	Кількість годин навчального плану	Кількість необхідних годин у тиждень	Кількість ставок	Зарплати вчителів, тис. грн	Розподіл на одного учня, для пед. працівників, які не проводять уроки, грн	Зарплата пед. персоналу, що не проводить уроки, тис. грн	Зарплата пед. гірську місцевість, без поділу на групи, тис. грн	Коефіцієнт поділу класів на групи	Кількість ставок вчителів для поділу класів на групи	Зарплати персоналу, що проводить уроки у групах при події класів, тис. грн	Зарплата пед. персоналу разом (без надбавки за гірську місцевість), тис. грн	Відсоток учнів гірських шкіл	Надбавка для гірської місцевості	Зарплата всього пед. персоналу разом, тис. грн
		гр. 1	гр. 2																	
Як розраховано	Факт	Факт	Факт	Постанова	гр. 1 / гр. 4	Постанова	гр. 5 * гр. 6	гр. 7 / 18	гр. 8 * 14527,51	Постанова	гр. 1 * гр. 10 / 1000	гр. 9 + гр. 11	Постанова	гр. 8 * гр. 13	гр. 14 * 14527,51	гр. 12 + гр. 15	гр. 2 / гр. 1	0,25 * гр. 16 * гр. 17	гр. 16 + гр. 18	
Загальні ЗЗСО																				
Початкова (1-4)	2 665		109	27,0	99	23	2 277	126,5	39 551	3 341	8 905	48 456								
Базова (5-9)	4 121	0	151	27,0	153	32,7	5 003	278,0	86 903	3 341	13 770	100 673	0,150	68,95	21 558	190 415				190 415
Старша (10-11)	737		25	27,0	28	35,5	994	55,2	17 266	3 341	2 463	19 728								
Українознавчий компонент																				
Початкова (1-4)	0		0	27,0	0	6	0	0,0	0	3 341	0	0								
Базова (5-9)	0	0	0	27,0	0	8	0	0,0	0	3 341	0	0	0,150	0,00	0	0				0
Старша (10-11)	0		0	27,0	0	14	0	0,0	0	3 341	0	0								
Індивідуальна освіта																				
Екстернат (1-4)	0								0											
Екстернат (5-9)	15	0							275											306
Екстернат (10-12)	2								31											
Сімейна форма (1-4)	8								105											
Сімейна форма (5-9)	30	0							549											701
Сімейна форма (10-12)	3								47											
TOT (1-4)	0								0											
TOT (5-9)	0	0							0											0
TOT (10-12)	0								0											
Спеціальна освіта																				
Початкова (1-4)	43		5	9	5	36	180	10,0	3 127	3 341	144	3 270								
Базова (5-9)	6	0	1	9	1	36	36	2,0	625	3 341	20	645	0,101	1,21	379	4 295				4 295
Старша (10-11)	0		0	9	0	36														
Навчально-реабілітаційні центри																				
Початкова (1-4)	0		0	6	0	36				3 341										
Базова (5-9)	0	0	0	6	0	36				3 341			0,101	0,00	0	0				0
Старша (10-11)	0		0	6	0	36				3 341										
Учні, які проживають в пансіонах (кількість ставок = кількість груп * 2)																				
Загальні пансіони	0	0		20	0															0
Спеціальні пансіони	0	0		9	0															0
НРЦ	0	0		6	0															0
Інклюзивні класи (кількість ставок = кількість класів * 1; обсяг субвенції = кількість ставок * 273,9), в колонках А і Б - кількість всіх і гірських інклюзивних класів після агрегації, у колонці Н - відсоток гірських інклюзивних класів																				
Інклюзія	88	0		88				88,0	24 103			24 103								24 103
Вечірня освіта																				
Вечірні школи	76	0	4	16	5	23	115	6,4	1 998			1 998								1 998
Заклади професійної освіти																				
ЗПО	0	0	0	26																0
Разом	7 706		295		291		8 605	566,1	174 579		25 464	198 873								221 816,3

Історичні дані щодо учнів комунальних ЗЗСО Бердичівської міської територіальної громади

Фактичні значення за навчальні роки	2020/21	2021/22	2022/23	2023/24	2024/25	2025/26
Кількість учнів ЗЗСО	9 109	9 040	8 768	8 429	7 825	7 581
ФНК	27,0	26,9	25,9	25,9	26,7	26,4
РНК	26,0	27,0	27,0	27,0	27,0	27,0
Кількість ЗЗСО	15	15	16	15	15	15
Середня наповнюваність ЗЗСО	607	603	548	562	522	505

Дані за бюджетні роки	2021	2022	2023	2024	2025	2026
Обсяг субвенції (тис. грн)	145 196,0	156 701,9	129 105,3	149 199,5	142 518,6	143 719,9
Субвенція на учня (грн)	15 940	17 334	14 725	17 701	18 213	18 958

Зміна за роками	2021/22	2022/23	2023/24	2024/25	2025/26
Учні (%)	-0,8%	-3,0%	-3,9%	-7,2%	-3,1%
Субвенція (%)	7,9%	-17,6%	15,6%	-4,5%	0,8%
Субвенція на учня (%)	8,7%	-15,1%	20,2%	2,9%	4,1%
ФНК	-0,12	-0,97	0,00	0,77	-0,31

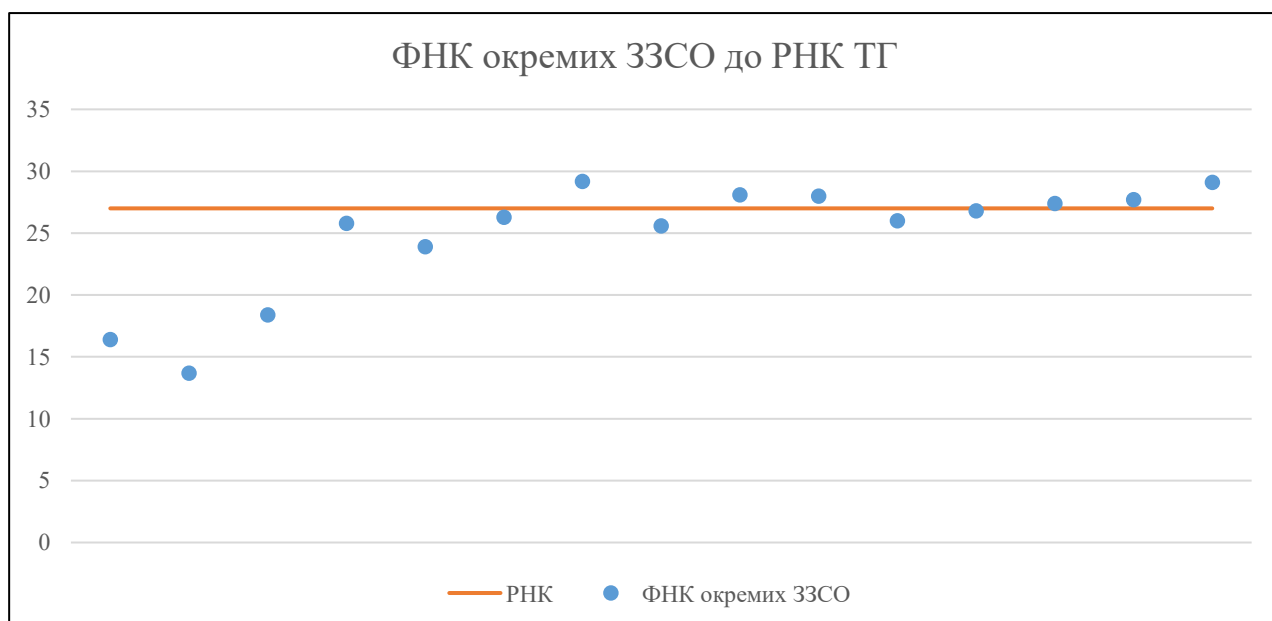


Мережа ЗЗСО Бердичівської міської територіальної громади

	ЗЗСО		Учні		ФНК
	кількість	відсоток	кількість	відсоток	кількість
Звичайний ЗЗСО	15	100,0%	7 706	100,0%	26,1
Опорний ЗЗСО					
Філія ЗЗСО					
Загалом	15	100,0%	7 706	100,0%	26,4

	ЗЗСО		Учні		ФНК
	кількість	відсоток	кількість	відсоток	кількість
ЗЗСО крім спеціальних та НРЦ					
ЗЗСО з ФНК більш ніж 28 (РНК + 1)	4	26,7%	2 634	34,2%	28,6
ЗЗСО з ФНК від 26 до 28	5	33,3%	3 583	46,5%	26,9
ЗЗСО з ФНК менш ніж 26 (РНК - 1)	6	40,0%	1 489	19,3%	21,3
ЗЗСО без класів					
Загалом (крім спеціальних та НРЦ)	15	100,0%	7 706	100,0%	26,4

	ЗЗСО		Учні		ФНК
	кількість	відсоток	кількість	відсоток	кількість
Менше 20 учнів					
Від 20 до 50 учнів					
Від 50 до 100 учнів					
Від 100 до 200 учнів	2	13,3%	266	3,5%	14,8
Від 200 до 300 учнів	1	6,7%	221	2,9%	18,4
Від 300 до 400 учнів	5	33,3%	1 694	22,0%	26,1
Від 400 до 600 учнів	2	13,3%	1 150	14,9%	28,0
Від 600 до 800 учнів	2	13,3%	1 452	18,8%	26,4
Від 800 до 1000 учнів	2	13,3%	1 789	23,2%	27,5
Від 1000 до 1500 учнів	1	6,7%	1 134	14,7%	29,1
Більше 1500 учнів					
Загалом	15	100,0%	7 706	100,0%	26,4



На графіку ЗЗСО упорядковані за збільшенням наповнюваності

**Перелік закладів загальної середньої освіти Бердичівської міської територіальної громади
РНК = 27, ФНК = 26,4**

↑	ЗЗСО з ФНК більш ніж 28 (РНК + 1)
↔	ЗЗСО з ФНК від 26 до 28
↓	ЗЗСО з ФНК менш ніж 26 (РНК - 1)
—	ЗЗСО без класів

№ з/п	ID в АІКОМ	Назва ЗЗСО	Факт. ступ.	Статус	ID в АІКОМ опорного ЗЗСО	Кіл-ть учнів	з них за індивід. формою	Кіл-ть класів	ФНК		Включено до розрахунку субвенції
1	15615	Гімназія №6 імені Житниченка І.В.	I-III			350	40	12	29,2	↑	Так
2	15618	Ліцей № 10 м. Бердичева	I-III			1134	5	39	29,1	↑	Так
3	15623	Гімназія №17	I-III			561	6	20	28,1	↑	Так
4	15610	Гімназія № 2 міста Бердичева	I-III			589		21	28	↑	Так
5	15620	ЛІЦЕЙ «Територія 12» М.БЕРДИЧЕВА	I-III			941	17	34	27,7	↔	Так
6	15622	БМЛ № 15	I-III			848	7	31	27,4	↔	Так
7	15613	Ліцей № 4 м. Бердичева	I-III			776	1	29	26,8	↔	Так
8	15617	ГІМНАЗІЯ №8	I-II			342	4	13	26,3	↔	Так
9	15609	ГІМНАЗІЯ №1	I-III			676	1	26	26	↔	Так
10	15614	Гімназія №5	I-III			310	6	12	25,8	↓	Так
11	15616	Гімназія №7 імені Віктора Пастуха	I-II			358	1	14	25,6	↓	Так
12	15619	ГІМНАЗІЯ №11	I-II			334		14	23,9	↓	Так
13	15611	Початкова школа № 18	I			221	2	12	18,4	↓	Так
14	15621	ГІМНАЗІЯ № 14	I-II			115	2	7	16,4	↓	Так
15	16844	Скраглівська гімназія	I-III			151	1	11	13,7	↓	Так