



ІНФОРМАЦІЙНА ДОВІДКА ЩОДО РОЗРАХУНКУ ОБСЯГУ ОСВІТНЬОЇ СУБВЕНЦІЇ НА 2026 РІК

БАРАНІВСЬКА ТГ

Базова інформація про засновника:

Засновник	Баранівська міська територіальна громада		
Код бюджету	0651100000		
Область	Житомирська	Фактична наповнюваність класів	16,20
Тип	Міська ТГ	Розрахункова наповнюваність класів	17,0

Для цілей розрахунку освітньої субвенції громада не вважається прифронтовою.

З цієї причини тимчасова РНК (ТРНК) на 2026 рік визначається як РНК з буфером.

Це означає, що фактична наповнюваність класів (ФНК) порівнюється із замороженою РНК 2025 бюджетного року (ЗРНК).

Якщо значення ЗРНК близьке до ФНК (різниця не більше 1), ТРНК дорівнює ЗРНК.

Якщо ФНК набагато менше ЗРНК, ТРНК стає ЗРНК-1 (нижній буфер), у протилежному випадку стає ЗРНК+1 (верхній буфер).

Таким чином, ТРНК завжди знаходиться поруч з ЗРНК, за винятком того, що ТРНК не може бути менше 10 або більше 27,5.

Для Баранівської громади ЗРНК дорівнювала 18; ФНК після округлення до половини цілого дорівнює 16.

Допустимі значення ТРНК знаходяться в інтервалі (ЗРНК-1;ЗРНК+1) = (17;19).

Оскільки ФНК менше 17, ТРНК отримує значення нижнього буфера ЗРНК-1 = 17.

Підсумки розподілу субвенції на 2026 рік:

	К-ть учнів (факт)	К-ть класів (факт)	Сума (тис. грн)	На учня (грн)	На клас (грн)
Учні комунальних ЗЗСО,	2 446	151	88 029,1	35 989	582 974
з них у гірських населених пунктах					
у тому числі поділ класів на групи			1 275,5		
Українознавчий компонент					
Індивідуальні учні - екстернат					
Індивідуальні учні - сімейна форма	118		1 987,4	16 842	
Індивідуальні учні - ТОТ					
Учні спеціальних ЗЗСО (класів)					
з них у гірських населених пунктах					
у тому числі поділ класів на групи					
Учні НРЦ,					
з них у гірських населених пунктах					
Учні класів з вечірньою формою					
Вихованці пансіонів					
Вихованці спеціальних пансіонів					
Вихованці НРЦ					
Асистенти в інклюзивних класах		27	7 395,2		273 896
Учні ЗПО					
Баранівська ТГ	2 564	151	97 411,7		

Освітня субвенція, розрахована на весь бюджетний 2026 рік (не є остаточною, оскільки заплановано перерахунок її обсягів на вересень-грудень 2026 року), тис. грн:	97 411,7
Освітня субвенція, виділена на 8 місяців бюджетного 2026 року (68,6%), тис. грн:	66 824,4

Детальний розрахунок обсягу освітньої субвенції для Баранівської міської територіальної громади

Коефіцієнти, що застосовуються для даної АТО:

Розрахункова наповнюваність класів	17,0
Коефіцієнт Кіпп для денних ЗЗСО	0,330
Розподіл на одного учня для педагогічних працівників, які не проводять уроки (денні ЗЗСО), грн	4 794
Коефіцієнт Кіпп для вечірніх шкіл	0,330
Розподіл на одного учня, для педагогічних працівників, які не проводять уроки (вечірні школи), грн	4 794
Коефіцієнт поділу класів на групи при вивченні окремих предметів для учнів групи I	1,017
Коефіцієнт поділу класів на групи при вивченні окремих предметів для учнів групи II	1,047
Коефіцієнт скорочення	1,00

Коефіцієнти, що застосовуються для всіх АТО:

Норматив бюджетної забезпеченості (грн)	14 527,5
Річна заробітна плата вчителів з нарахуваннями (тис. грн)	312,7
Річна заробітна плата асистентів вчителів з нарахуваннями (тис. грн)	273,9
Річна заробітна плата керівників ІРЦ з нарахуваннями (тис. грн)	401,4
Річна заробітна плата педпрацівників ІРЦ з нарахуваннями (тис. грн)	349,6
Розрахункова наповнюваність спеціальних класів (також приватних НРЦ)	9,0
Розрахункова наповнюваність класів НРЦ	6,0

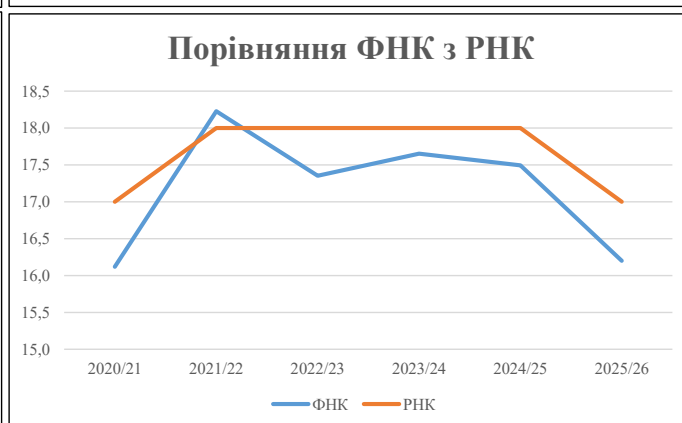
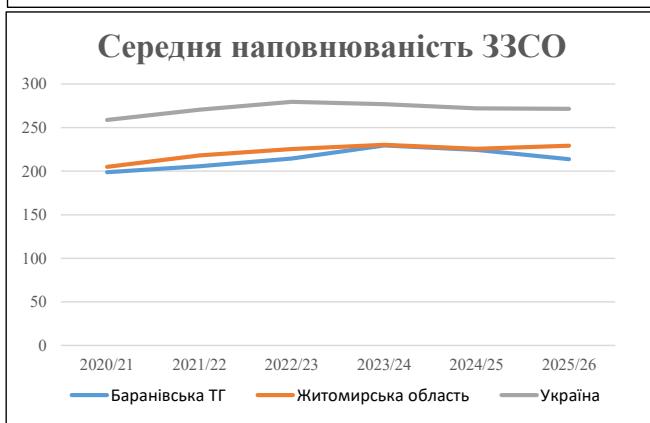
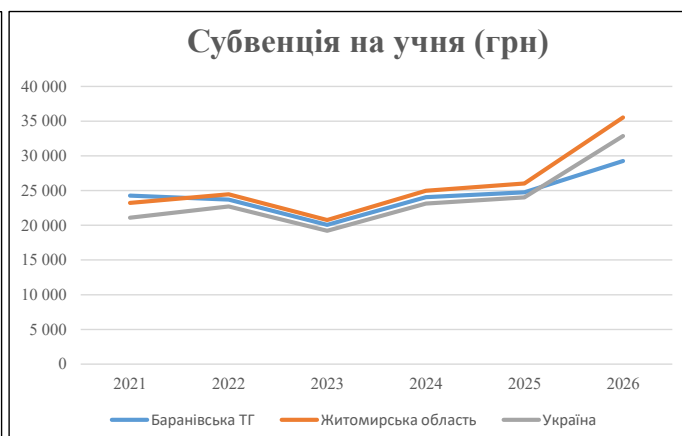
Рівень освіти	Учні	З них учні гірських шкіл			Класи	Розрахункова наповнюваність класу (групи)	Розрахункова кількість класів (групи)	Кількість годин навчального плану	Кількість необхідних годин у тиждень	Кількість ставок	Зарплати вчителів, тис. грн	Розподіл на одного учня, для пед. працівників, які не проводять уроки, грн	Зарплата пед. персоналу, що не проводить уроки, тис. грн	Зарплата пед. гірську місцевість, без поділу на групи, тис. грн	Коефіцієнт поділу класів на групи	Кількість ставок вчителів для поділу класів на групи	Зарплати персоналу, що проводить уроки у групах при події класів, тис. грн	Зарплата пед. персоналу разом (без надбавки за гірську місцевість), тис. грн	Відсоток учнів гірських шкіл	Надбавка для гірської місцевості	Зарплата всього пед. персоналу разом, тис. грн
		гр. 1	гр. 2	гр. 3																	
Як розраховано	Факт	Факт	Факт	Постанова	гр. 1 / гр. 4	Постанова	гр. 5 * гр. 6	гр. 7 / 18	гр. 8 * 14527,51	Постанова	гр. 1 * гр. 10 / 1000	гр. 9 + гр. 11	Постанова	гр. 8 * гр. 13	гр. 14 * 14527,51	гр. 12 + гр. 15	гр. 2 / гр. 1	0,25 * гр. 16 * гр. 17	гр. 16 + гр. 18		
Загальні ЗЗСО																					
Початкова (1-4)	829		59	17,0	49	23	1 127	62,6	19 576	4 794	3 974	23 550		0,017	4,08	1 275	88 029				88 029
Базова (5-9)	1 297	0	74	17,0	77	32,7	2 518	139,9	43 736	4 794	6 218	49 953									
Старша (10-11)	320		18	17,0	19	35,5	675	37,5	11 716	4 794	1 534	13 250									
Українознавчий компонент																					
Початкова (1-4)	0	0	0	17,0	0	6	0	0,0	0	4 794	0	0		0,017	0,00	0	0				0
Базова (5-9)	0	0	0	17,0	0	8	0	0,0	0	4 794	0	0									0
Старша (10-11)	0	0	0	17,0	0	14	0	0,0	0	4 794	0	0									0
Індивідуальна освіта																					
Екстернат (1-4)	0								0												0
Екстернат (5-9)	0	0							0												0
Екстернат (10-12)	0								0												0
Сімейна форма (1-4)	21								275												1 987
Сімейна форма (5-9)	73	0							1 336												1 987
Сімейна форма (10-12)	24								377												1 987
TOT (1-4)	0								0												0
TOT (5-9)	0	0							0												0
TOT (10-12)	0								0												0
Спеціальна освіта																					
Початкова (1-4)	0		0	9	0	36															0
Базова (5-9)	0	0	0	9	0	36								0,047	0,00	0	0				0
Старша (10-11)	0		0	9	0	36															0
Навчально-реабілітаційні центри																					
Початкова (1-4)	0		0	6	0	36				4 794											0
Базова (5-9)	0	0	0	6	0	36				4 794				0,047	0,00	0	0				0
Старша (10-11)	0		0	6	0	36				4 794											0
Учні, які проживають в пансіонах (кількість ставок = кількість груп * 2)																					
Загальні пансіони	0	0		20	0																0
Спеціальні пансіони	0	0		9	0																0
НРЦ	0	0		6	0																0
Інклюзивні класи (кількість ставок = кількість класів * 1; обсяг субвенції = кількість ставок * 273,9), в колонках А і Б - кількість всіх і гірських інклюзивних класів після агрегації, у колонці Н - відсоток гірських інклюзивних класів																					
Інклюзія	27	0		27				27,0	7 395			7 395									7 395
Вечірня освіта																					
Вечірні школи	0	0	0	16		23															0
Заклади професійної освіти																					
ЗПО	0	0	0	26																	0
Разом	2 564		151		145		4 319	267,0	84 410		11 726	94 149									97 411,7

Історичні дані щодо учнів комунальних ЗЗСО Баранівської міської територіальної громади

Фактичні значення за навчальні роки	2020/21	2021/22	2022/23	2023/24	2024/25	2025/26
Кількість учнів ЗЗСО	2 982	2 880	2 790	2 754	2 694	2 564
ФНК	16,1	18,2	17,4	17,7	17,5	16,2
РНК	17,0	18,0	18,0	18,0	18,0	17,0
Кількість ЗЗСО	15	14	13	12	12	12
Середня наповнюваність ЗЗСО	199	206	215	230	225	214

Дані за бюджетні роки	2021	2022	2023	2024	2025	2026
Обсяг субвенції (тис. грн)	72 413,1	68 266,2	55 963,2	66 264,0	66 658,9	75 027,3
Субвенція на учня (грн)	24 283	23 704	20 058	24 061	24 743	29 262

Зміна за роками	2021/22	2022/23	2023/24	2024/25	2025/26
Учні (%)	-3,4%	-3,1%	-1,3%	-2,2%	-4,8%
Субвенція (%)	-5,7%	-18,0%	18,4%	0,6%	12,6%
Субвенція на учня (%)	-2,4%	-15,4%	20,0%	2,8%	18,3%
ФНК	2,11	-0,88	0,30	-0,16	-1,29

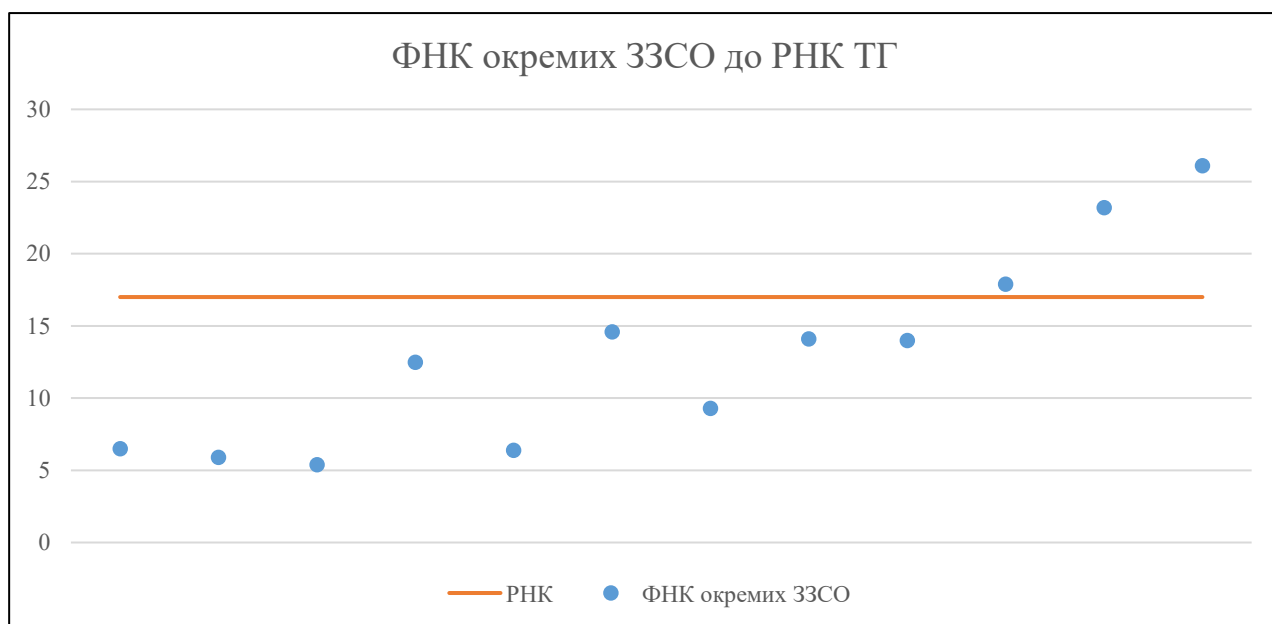


Мережа ЗЗСО Баранівської міської територіальної громади

	ЗЗСО		Учні		ФНК
Звичайний ЗЗСО	10	83,3%	2 459	95,9%	18,4
Опорний ЗЗСО					
Філія ЗЗСО	2	16,7%	105	4,1%	6,2
Загалом	12	100,0%	2 564	100,0%	16,2

	ЗЗСО		Учні		ФНК
ЗЗСО крім спеціальних та НРЦ					
ЗЗСО з ФНК більш ніж 18 (РНК + 1)	2	16,7%	1 516	59,1%	24,9
ЗЗСО з ФНК від 16 до 18	1	8,3%	376	14,7%	17,9
ЗЗСО з ФНК менш ніж 16 (РНК - 1)	9	75,0%	672	26,2%	9,7
ЗЗСО без класів					
Загалом (крім спеціальних та НРЦ)	12	100,0%	2 564	100,0%	16,2

	ЗЗСО		Учні		ФНК
Менше 20 учнів					
Від 20 до 50 учнів	3	25,0%	122	4,8%	5,8
Від 50 до 100 учнів	3	25,0%	181	7,1%	10,1
Від 100 до 200 учнів	3	25,0%	369	14,4%	12,3
Від 200 до 300 учнів					
Від 300 до 400 учнів	1	8,3%	376	14,7%	17,9
Від 400 до 600 учнів					
Від 600 до 800 учнів	1	8,3%	603	23,5%	23,2
Від 800 до 1000 учнів	1	8,3%	913	35,6%	26,1
Від 1000 до 1500 учнів					
Більше 1500 учнів					
Загалом	12	100,0%	2 564	100,0%	16,2



На графіку ЗЗСО упорядковані за збільшенням наповнюваності

**Перелік закладів загальної середньої освіти Баранівської міської територіальної громади
РНК = 17, ФНК = 16,2**

↑	ЗЗСО з ФНК більш ніж 18 (РНК + 1)
↔	ЗЗСО з ФНК від 16 до 18
↓	ЗЗСО з ФНК менш ніж 16 (РНК - 1)
—	ЗЗСО без класів

№ з/п	ID в АІКОМ	Назва ЗЗСО	Факт. ступ.	Статус	ID в АІКОМ опорного ЗЗСО	Кіл-ть учнів	з них за індивід. формою	Кіл-ть класів	ФНК		Включено до розрахунку субвенції
1	15577	Баранівський ліцей №1	I-III	Опорна		913	41	35	26,1	↑	Так
2	15578	Баранівський ліцей №2 ім О.Сябрук Баранівської міської	I-III	Опорна		603	50	26	23,2	↑	Так
3	15582	Порцелянівський ліцей	I-III			376	28	21	17,9	↔	Так
4	15589	Смолдирівська ЗОШ I-III ст.	II			73		5	14,6	↓	Так
5	15588	Рогачівська гімназія	I-II			113		8	14,1	↓	Так
6	15584	Полянківський ліцей	I-III			154		11	14	↓	Так
7	15602	Суємецька початкова школа	I			50		4	12,5	↓	Так
8	15587	Кашперівський ліцей Баранівської м/ради	I-III			102	1	11	9,3	↓	Так
9	15600	Острожецька початкова школа ім. О.В.Коростинського	I			26		4	6,5	↓	Так
10	15595	філія "Климентівська гімназія"	I-II	Філія	15578	58	8	9	6,4	↓	Так
11	15585	Зеремлянська гімназія	I-II	Філія	15578	47	8	8	5,9	↓	Так
12	15603	Явненська гімназія	I-II			49		9	5,4	↓	Так