



**ІНФОРМАЦІЙНА ДОВІДКА ЩОДО РОЗРАХУНКУ ОБСЯГУ
ОСВІТНЬОЇ СУБВЕНЦІЇ НА 2026 РІК
АНДРУШКІВСЬКА ТГ**

Базова інформація про засновника:

Засновник	<i>Андрушківська сільська територіальна громада</i>		
Код бюджету	<i>0652200000</i>		
Область	<i>Житомирська</i>	Фактична наповнюваність класів	<i>13,89</i>
Тип	<i>Сільська ТГ</i>	Розрахункова наповнюваність класів	<i>13,5</i>

Для цілей розрахунку освітньої субвенції громада не вважається прифронтовою.

З цієї причини тимчасова РНК (ТРНК) на 2026 рік визначається як РНК з буфером.

Це означає, що фактична наповнюваність класів (ФНК) порівнюється із замороженою РНК 2025 бюджетного року (ЗРНК).

Якщо значення ЗРНК близьке до ФНК (різниця не більше 1), ТРНК дорівнює ЗРНК.

Якщо ФНК набагато менше ЗРНК, ТРНК стає ЗРНК-1 (нижній буфер), у протилежному випадку стає ЗРНК+1 (верхній буфер).

Таким чином, ТРНК завжди знаходиться поруч з ЗРНК, за винятком того, що ТРНК не може бути менше 10 або більше 27,5.

Для Андрушківської громади ЗРНК дорівнювала 13,5; ФНК після округлення до половини цілого дорівнює 14.

Допустимі значення ТРНК знаходяться в інтервалі (ЗРНК-1;ЗРНК+1) = (12,5;14,5).

Оскільки ФНК в межах допустимого інтервалу, ТРНК отримує значення ЗРНК = 13,5.

Підсумки розподілу субвенції на 2026 рік:

	К-ть учнів (факт)	К-ть класів (факт)	Сума (тис. грн)	На учня (грн)	На клас (грн)
Учні комунальних ЗЗСО,	389	28	18 538,7	47 657	662 096
<i>з них у гірських населених пунктах</i>					
<i>у тому числі поділ класів на групи</i>			259,8		
Українознавчий компонент					
Індивідуальні учні - екстернат					
Індивідуальні учні - сімейна форма	14		245,8	17 558	
Індивідуальні учні - ТОТ					
Учні спеціальних ЗЗСО (класів)					
<i>з них у гірських населених пунктах</i>					
<i>у тому числі поділ класів на групи</i>					
Учні НРЦ,					
<i>з них у гірських населених пунктах</i>					
Учні класів з вечірньою формою					
Вихованці пансіонів					
Вихованці спеціальних пансіонів					
Вихованці НРЦ					
Асистенти в інклюзивних класах		2	547,8		273 896
Учні ЗПО					
Андрушківська ТГ	403	28	19 332,3		

Освітня субвенція, розрахована на весь бюджетний 2026 рік (не є остаточною, оскільки заплановано перерахунок її обсягів на вересень-грудень 2026 року), тис. грн:	19 332,3
Освітня субвенція, виділена на 8 місяців бюджетного 2026 року (68,6%), тис. грн:	13 261,9

Детальний розрахунок обсягу освітньої субвенції для Андрушківської сільської територіальної громади

Коефіцієнти, що застосовуються для даної АТО:

Розрахункова наповнюваність класів	13,5
Коефіцієнт Кіпп для денних ЗЗСО	0,530
Розподіл на одного учня для педагогічних працівників, які не проводять уроки (денні ЗЗСО), грн	7 700
Коефіцієнт Кіпп для вечірніх шкіл	0,530
Розподіл на одного учня, для педагогічних працівників, які не проводять уроки (вечірні школи), грн	7 700
Коефіцієнт поділу класів на групи при вивченні окремих предметів для учнів групи I	1,017
Коефіцієнт поділу класів на групи при вивченні окремих предметів для учнів групи II	1,047
Коефіцієнт скорочення	1,00

Коефіцієнти, що застосовуються для всіх АТО:

Норматив бюджетної забезпеченості (грн)	14 527,5
Річна заробітна плата вчителів з нарахуваннями (тис. грн)	312,7
Річна заробітна плата асистентів вчителів з нарахуваннями (тис. грн)	273,9
Річна заробітна плата керівників ІРЦ з нарахуваннями (тис. грн)	401,4
Річна заробітна плата педпрацівників ІРЦ з нарахуваннями (тис. грн)	349,6
Розрахункова наповнюваність спеціальних класів (також приватних НРЦ)	9,0
Розрахункова наповнюваність класів НРЦ	6,0

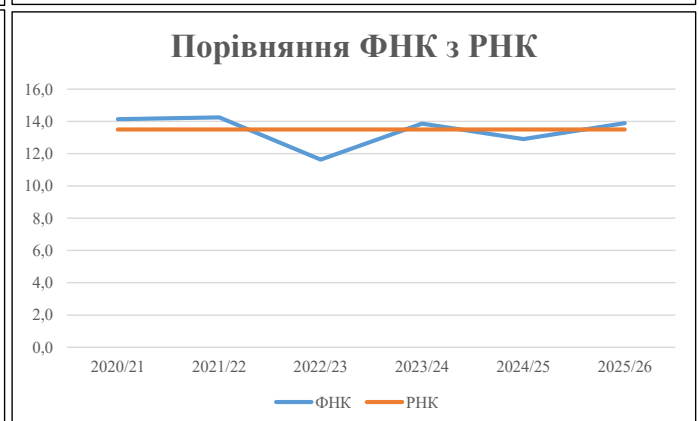
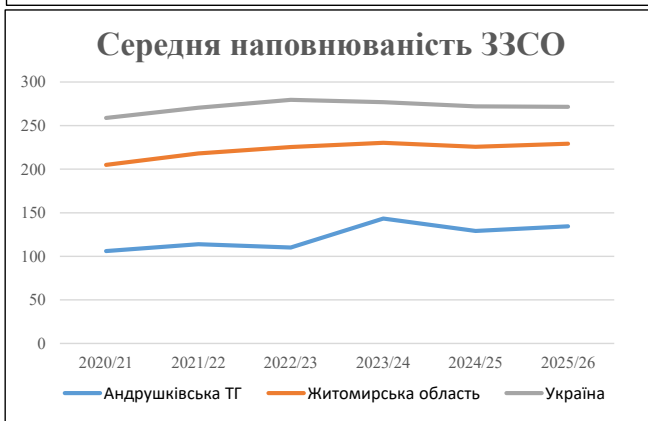
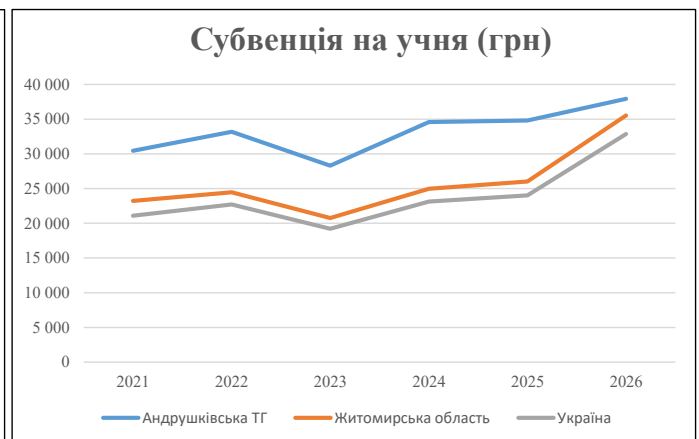
Рівень освіти	Учні	З них учні гірських шкіл			Класи	Розрахункова наповнюваність класу (групи)	Розрахункова к-ть класів (групи)	К-ть годин навчального плану	К-ть годин у тиждень	К-ть необхідних класів	К-ть ставок	Зарплати вчителів, тис. грн	Розподіл на одного учня, для пед. працівників, які не проводять уроки, грн	Зарплата пед. персоналу, що не проводить уроки, тис. грн	Зарплата пед. гірську місцевість, без поділу на групи, тис. грн	Коефіцієнт поділу класів на групи	К-ть ставок вчителів для поділу класів на групи	Зарплати персоналу, що проводить уроки у групах при поділі класів, тис. грн	Зарплата пед. персоналу разом (без надбавки за гірську місцевість), тис. грн	Відсоток учнів гірських шкіл	Надбавка для гірської місцевості	Зарплата всього пед. персоналу разом, тис. грн
		гр. 1	гр. 2	гр. 3																		
Як розраховано	Факт	Факт	Факт	Постанова	гр. 1 / гр. 4	Постанова	гр. 5 * гр. 6	гр. 7 / 18	гр. 8 * 14527,51	Постанова	гр. 1 * гр. 10 / 1000	гр. 9 + гр. 11	Постанова	гр. 8 * гр. 13	гр. 14 * 14527,51	гр. 12 + гр. 15	гр. 2 / гр. 1	0,25 * гр. 16 * гр. 17	гр. 16 + гр. 18			
Загальні ЗЗСО																						
Початкова (1-4)	142		12	13,5	11	23	253	14,1	4 395	7 700	1 093	5 488		0,017	0,83	260	18 539					18 539
Базова (5-9)	227	0	14	13,5	17	32,7	556	30,9	9 656	7 700	1 748	11 404										
Старша (10-11)	20		2	13,5	2	35,5	71	3,9	1 233	7 700	154	1 387										
Українознавчий компонент																						
Початкова (1-4)	0		0	13,5	0	6	0	0,0	0	7 700	0	0										0
Базова (5-9)	0	0	0	13,5	0	8	0	0,0	0	7 700	0	0		0,017	0,00	0	0					0
Старша (10-11)	0		0	13,5	0	14	0	0,0	0	7 700	0	0										0
Індивідуальна освіта																						
Екстернат (1-4)	0								0													0
Екстернат (5-9)	0	0							0													0
Екстернат (10-12)	0								0													0
Сімейна форма (1-4)	0								0													0
Сімейна форма (5-9)	10	0							183													246
Сімейна форма (10-12)	4								63													0
TOT (1-4)	0								0													0
TOT (5-9)	0	0							0													0
TOT (10-12)	0								0													0
Спеціальна освіта																						
Початкова (1-4)	0		0	9	0	36																0
Базова (5-9)	0	0	0	9	0	36								0,047	0,00	0	0					0
Старша (10-11)	0		0	9	0	36																0
Навчально-реабілітаційні центри																						
Початкова (1-4)	0		0	6	0	36				7 700												0
Базова (5-9)	0	0	0	6	0	36				7 700				0,047	0,00	0	0					0
Старша (10-11)	0		0	6	0	36				7 700												0
Учні, які проживають в пансіонах (кількість ставок = кількість груп * 2)																						
Загальні пансіони	0	0		20	0																	0
Спеціальні пансіони	0	0		9	0																	0
НРЦ	0	0		6	0																	0
Інклюзивні класи (кількість ставок = кількість класів * 1; обсяг субвенції = кількість ставок * 273,9), в колонках А і Б - кількість всіх і гірських інклюзивних класів після агрегації, у колонці Н - відсоток гірських інклюзивних класів																						
Інклюзія	2	0		2				2,0	548			548										548
Вечірня освіта																						
Вечірні школи	0	0	0	16		23																0
Заклади професійної освіти																						
ЗПО	0	0	0	26																		0
Разом	403		28		30		880	50,9	16 077		2 995	18 827										19 332,3

Історичні дані щодо учнів комунальних ЗЗСО Андрушківської сільської територіальної громади

Фактичні значення за навчальні роки	2020/21	2021/22	2022/23	2023/24	2024/25	2025/26
Кількість учнів ЗЗСО	424	456	440	430	387	403
ФНК	14,1	14,3	11,6	13,9	12,9	13,9
РНК	13,5	13,5	13,5	13,5	13,5	13,5
Кількість ЗЗСО	4	4	4	3	3	3
Середня наповнюваність ЗЗСО	106	114	110	143	129	134

Дані за бюджетні роки	2021	2022	2023	2024	2025	2026
Обсяг субвенції (тис. грн)	12 912,3	15 123,9	12 452,1	14 873,7	13 466,5	15 283,7
Субвенція на учня (грн)	30 454	33 166	28 300	34 590	34 797	37 925

Зміна за роками	2021/22	2022/23	2023/24	2024/25	2025/26
Учні (%)	7,5%	-3,5%	-2,3%	-10,0%	4,1%
Субвенція (%)	17,1%	-17,7%	19,4%	-9,5%	13,5%
Субвенція на учня (%)	8,9%	-14,7%	22,2%	0,6%	9,0%
ФНК	0,12	-2,62	2,24	-0,97	0,99

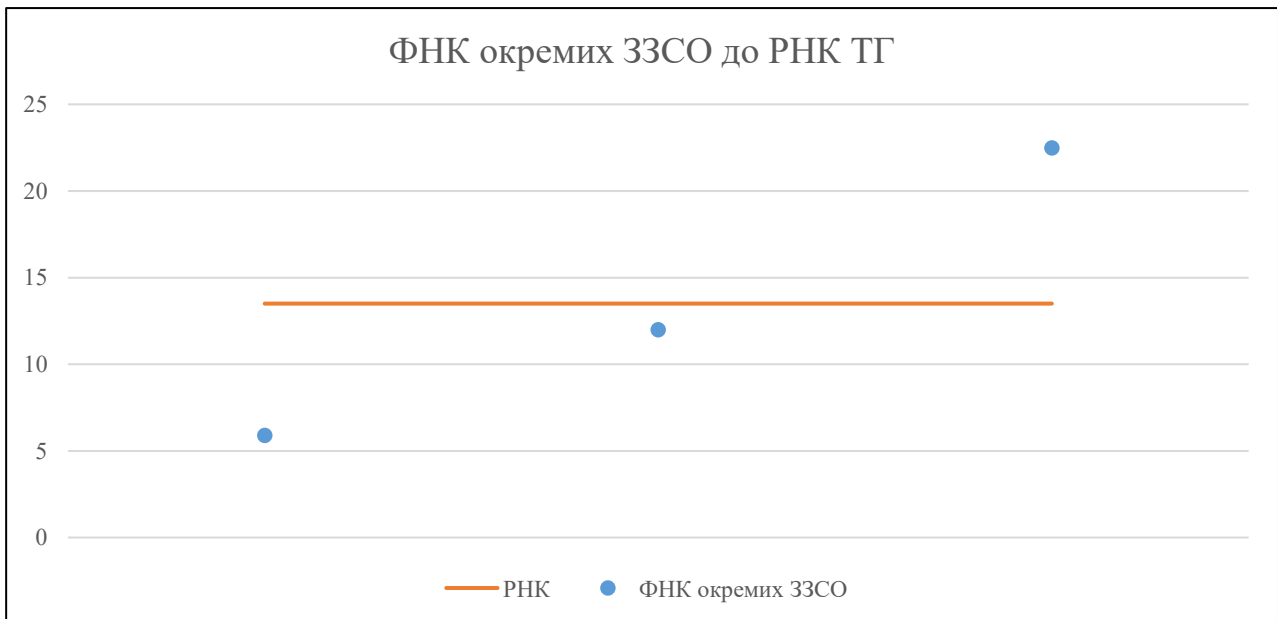


Мережа ЗЗСО Андрушківської сільської територіальної громади

	ЗЗСО		Учні		ФНК
	№	Відсоток	Кількість	Відсоток	Кількість
Звичайний ЗЗСО	1	33,3%	248	61,5%	22,5
Опорний ЗЗСО					
Філія ЗЗСО	2	66,7%	155	38,5%	9,1
Загалом	3	100,0%	403	100,0%	13,9

	ЗЗСО		Учні		ФНК
	№	Відсоток	Кількість	Відсоток	Кількість
ЗЗСО крім спеціальних та НРЦ					
ЗЗСО з ФНК більш ніж 14,5 (РНК + 1)	1	33,3%	248	61,5%	22,5
ЗЗСО з ФНК від 12,5 до 14,5					
ЗЗСО з ФНК менш ніж 12,5 (РНК - 1)	2	66,7%	155	38,5%	9,1
ЗЗСО без класів					
Загалом (крім спеціальних та НРЦ)	3	100,0%	403	100,0%	13,9

	ЗЗСО		Учні		ФНК
	№	Відсоток	Кількість	Відсоток	Кількість
Менше 20 учнів					
Від 20 до 50 учнів	1	33,3%	47	11,7%	5,9
Від 50 до 100 учнів					
Від 100 до 200 учнів	1	33,3%	108	26,8%	12,0
Від 200 до 300 учнів	1	33,3%	248	61,5%	22,5
Від 300 до 400 учнів					
Від 400 до 600 учнів					
Від 600 до 800 учнів					
Від 800 до 1000 учнів					
Від 1000 до 1500 учнів					
Більше 1500 учнів					
Загалом	3	100,0%	403	100,0%	13,9



На графіку ЗЗСО упорядковані за збільшенням наповнюваності

**Перелік закладів загальної середньої освіти Андрушківської сільської територіальної громади
РНК = 13,5, ФНК = 13,89**

↑	ЗЗСО з ФНК більш ніж 14,5 (РНК + 1)
↔	ЗЗСО з ФНК від 12,5 до 14,5
↓	ЗЗСО з ФНК менш ніж 12,5 (РНК - 1)
—	ЗЗСО без класів

№ з/п	ID в АІКОМ	Назва ЗЗСО	Факт. ступ.	Статус	ID в АІКОМ опорного ЗЗСО	Кіл-ть учнів	з них за індивід. формою	Кіл-ть класів	ФНК		Включено до розрахунку субвенції
1	15945	Андрушківський ліцей ім. А.Н.Вітрука	I-III	Опорна		248	12	11	22,5	↑	Так
2	15951	Макарівська філія Андрушківського ліцею імені А.Н.Вітрука	I-II	Філія	15945	108	1	9	12	↓	Так
3	15960	Харлівська філія Андрушківського ліцею ім.А.Н.Вітрука	I-II	Філія	15945	47	1	8	5,9	↓	Так