



ІНФОРМАЦІЙНА ДОВІДКА ЩОДО РОЗРАХУНКУ ОБСЯГУ ОСВІТНЬОЇ СУБВЕНЦІЇ НА 2026 РІК

АНДРУШІВСЬКА ТГ

Базова інформація про засновника:

Засновник	Андрушівська міська територіальна громада		
Код бюджету	0655700000		
Область	Житомирська	Фактична наповнюваність класів	15,07
Тип	Міська ТГ	Розрахункова наповнюваність класів	15,0

Для цілей розрахунку освітньої субвенції громада не вважається прифронтовою.

З цієї причини тимчасова РНК (ТРНК) на 2026 рік визначається як РНК з буфером.

Це означає, що фактична наповнюваність класів (ФНК) порівнюється із замороженою РНК 2025 бюджетного року (ЗРНК).

Якщо значення ЗРНК близьке до ФНК (різниця не більше 1), ТРНК дорівнює ЗРНК.

Якщо ФНК набагато менше ЗРНК, ТРНК стає ЗРНК-1 (нижній буфер), у протилежному випадку стає ЗРНК+1 (верхній буфер).

Таким чином, ТРНК завжди знаходиться поруч з ЗРНК, за винятком того, що ТРНК не може бути менше 10 або більше 27,5.

Для Андрушівської громади ЗРНК дорівнювала 15; ФНК після округлення до половини цілого дорівнює 15.

Допустимі значення ТРНК знаходяться в інтервалі (ЗРНК-1;ЗРНК+1) = (14;16).

Оскільки ФНК в межах допустимого інтервалу, ТРНК отримує значення ЗРНК = 15.

Підсумки розподілу субвенції на 2026 рік:

	К-ть учнів (факт)	К-ть класів (факт)	Сума (тис. грн)	На учня (грн)	На клас (грн)
Учні комунальних ЗЗСО,	1 839	122	77 423,0	42 101	634 615
з них у гірських населених пунктах					
у тому числі поділ класів на групи			1 102,2		
Українознавчий компонент					
Індивідуальні учні - екстернат	1		15,7	15 690	
Індивідуальні учні - сімейна форма	120		2 037,0	16 975	
Індивідуальні учні - ТОТ					
Учні спеціальних ЗЗСО (класів)					
з них у гірських населених пунктах					
у тому числі поділ класів на групи					
Учні НРЦ,					
з них у гірських населених пунктах					
Учні класів з вечірньою формою					
Вихованці пансіонів					
Вихованці спеціальних пансіонів					
Вихованці НРЦ					
Асистенти в інклюзивних класах		39	10 682,0		273 896
Учні ЗПО					
Андрушівська ТГ	1 960	122	90 157,7		

Освітня субвенція, розрахована на весь бюджетний 2026 рік (не є остаточною, оскільки заплановано перерахунок її обсягів на вересень-грудень 2026 року), тис. грн:	90 157,7
Освітня субвенція, виділена на 8 місяців бюджетного 2026 року (68,6%), тис. грн:	61 848,2

Детальний розрахунок обсягу освітньої субвенції для Андрушівської міської територіальної громади

Коефіцієнти, що застосовуються для даної АТО:

Розрахункова наповнюваність класів	15,0
Коефіцієнт Кіпп для денних ЗЗСО	0,430
Розподіл на одного учня для педагогічних працівників, які не проводять уроки (денні ЗЗСО), грн	6 247
Коефіцієнт Кіпп для вечірніх шкіл	0,430
Розподіл на одного учня, для педагогічних працівників, які не проводять уроки (вечірні школи), грн	6 247
Коефіцієнт поділу класів на групи при вивченні окремих предметів для учнів групи I	1,017
Коефіцієнт поділу класів на групи при вивченні окремих предметів для учнів групи II	1,047
Коефіцієнт скорочення	1,00

Коефіцієнти, що застосовуються для всіх АТО:

Норматив бюджетної забезпеченості (грн)	14 527,5
Річна заробітна плата вчителів з нарахуваннями (тис. грн)	312,7
Річна заробітна плата асистентів вчителів з нарахуваннями (тис. грн)	273,9
Річна заробітна плата керівників ІРЦ з нарахуваннями (тис. грн)	401,4
Річна заробітна плата педпрацівників ІРЦ з нарахуваннями (тис. грн)	349,6
Розрахункова наповнюваність спеціальних класів (також приватних НРЦ)	9,0
Розрахункова наповнюваність класів НРЦ	6,0

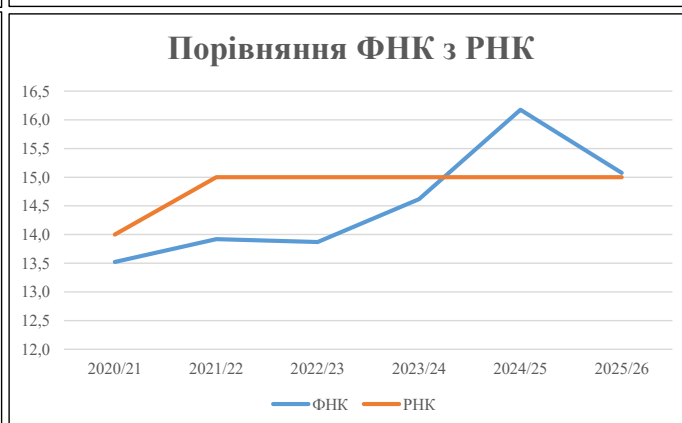
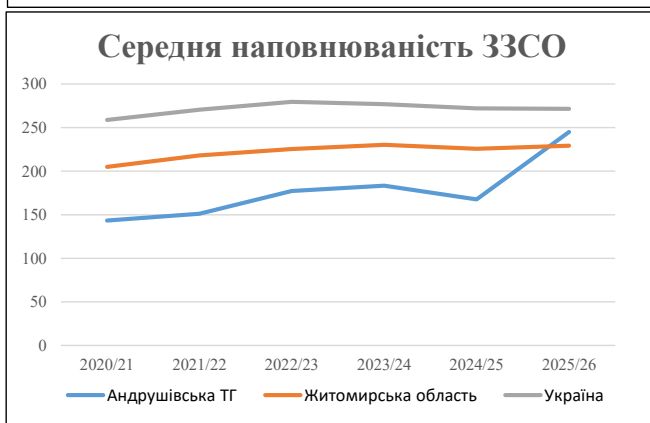
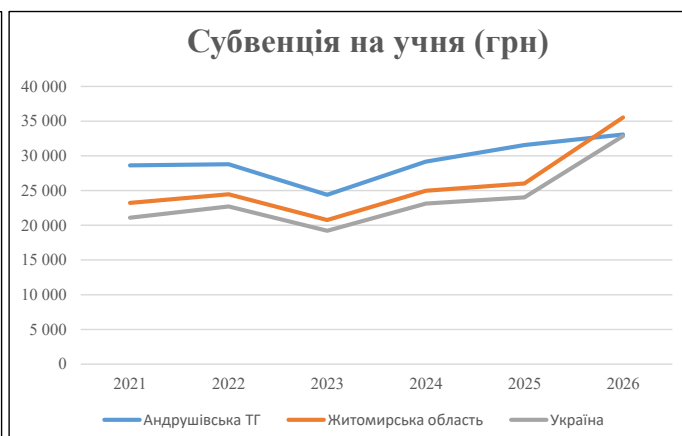
Рівень освіти	Учні	З них учні гірських шкіл			Класи	Розрахункова наповнюваність класу (групи)	Розрахункова кількість класів (групи)	Кількість годин навчального плану	Кількість необхідних годин у тиждень	Кількість ставок	Зарплати вчителів, тис. грн	Розподіл на одного учня, для пед. працівників, які не проводять уроки, грн	Зарплата пед. персоналу, що не проводить уроки, тис. грн	Зарплата пед. гірську місцевість, без поділу на групи, тис. грн	Коефіцієнт поділу класів на групи	Кількість ставок вчителів для поділу класів на групи	Зарплати персоналу, що проводить уроки у групах при події класів, тис. грн	Зарплата пед. персоналу разом (без надбавки за гірську місцевість), тис. грн	Відсоток учнів гірських шкіл	Надбавка для гірської місцевості	Зарплата всього пед. персоналу разом, тис. грн
		гр. 1	гр. 2	гр. 3																	
Як розраховано	Факт	Факт	Факт	Постанова	гр. 1 / гр. 4	Постанова	гр. 5 * гр. 6	гр. 7 / 18	гр. 8 * 14527,51	Постанова	гр. 1 * гр. 10 / 1000	гр. 9 + гр. 11	Постанова	гр. 8 * гр. 13	гр. 14 * 14527,51	гр. 12 + гр. 15	гр. 2 / гр. 1	0,25 * гр. 16 * гр. 17	гр. 16 + гр. 18		
Загальні ЗЗСО																					
Початкова (1-4)	584		41	15,0	39	23	897	49,8	15 581	6 247	3 648	19 229									
Базова (5-9)	965	0	59	15,0	65	32,7	2 126	118,1	36 920	6 247	6 028	42 948	0,017	3,53	1 102	77 423					77 423
Старша (10-11)	290		22	15,0	20	35,5	710	39,4	12 333	6 247	1 812	14 144									
Українознавчий компонент																					
Початкова (1-4)	0		0	15,0	0	6	0	0,0	0	6 247	0	0									
Базова (5-9)	0	0	0	15,0	0	8	0	0,0	0	6 247	0	0	0,017	0,00	0	0					0
Старша (10-11)	0		0	15,0	0	14	0	0,0	0	6 247	0	0									
Індивідуальна освіта																					
Екстернат (1-4)	0								0												
Екстернат (5-9)	0	0							0												16
Екстернат (10-12)	1								16												
Сімейна форма (1-4)	19								248												
Сімейна форма (5-9)	78	0							1 428												2 037
Сімейна форма (10-12)	23								361												
TOT (1-4)	0								0												
TOT (5-9)	0	0							0												0
TOT (10-12)	0								0												
Спеціальна освіта																					
Початкова (1-4)	0		0	9	0	36															
Базова (5-9)	0	0	0	9	0	36							0,047	0,00	0	0					0
Старша (10-11)	0		0	9	0	36															
Навчально-реабілітаційні центри																					
Початкова (1-4)	0		0	6	0	36				6 247											
Базова (5-9)	0	0	0	6	0	36				6 247				0,047	0,00	0	0				0
Старша (10-11)	0		0	6	0	36				6 247											
Учні, які проживають в пансіонах (кількість ставок = кількість груп * 2)																					
Загальні пансіони	0	0		20	0																0
Спеціальні пансіони	0	0		9	0																0
НРЦ	0	0		6	0																0
Інклюзивні класи (кількість ставок = кількість класів * 1; обсяг субвенції = кількість ставок * 273,9), в колонках А і Б - кількість всіх і гірських інклюзивних класів після агрегації, у колонці Н - відсоток гірських інклюзивних класів																					
Інклюзія	39	0		39					39,0	10 682						10 682					10 682
Вечірня освіта																					
Вечірні школи	0	0	0	16		23															0
Заклади професійної освіти																					
ЗПО	0	0	0	26																	0
Разом	1 960		122		124		3 733	246,4	77 568		11 488	87 003									90 157,7

Історичні дані щодо учнів комунальних ЗЗСО Андрушівської міської територіальної громади

Фактичні значення за навчальні роки	2020/21	2021/22	2022/23	2023/24	2024/25	2025/26
Кількість учнів ЗЗСО	2 150	2 116	2 126	2 017	1 844	1 960
ФНК	13,5	13,9	13,9	14,6	16,2	15,1
РНК	14,0	15,0	15,0	15,0	15,0	15,0
Кількість ЗЗСО	15	14	12	11	11	8
Середня наповнюваність ЗЗСО	143	151	177	183	168	245

Дані за бюджетні роки	2021	2022	2023	2024	2025	2026
Обсяг субвенції (тис. грн)	61 560,4	60 952,5	51 862,1	58 824,3	58 203,0	64 833,0
Субвенція на учня (грн)	28 633	28 806	24 394	29 164	31 563	33 078

Зміна за роками	2021/22	2022/23	2023/24	2024/25	2025/26
Учні (%)	-1,6%	0,5%	-5,1%	-8,6%	6,3%
Субвенція (%)	-1,0%	-14,9%	13,4%	-1,1%	11,4%
Субвенція на учня (%)	0,6%	-15,3%	19,6%	8,2%	4,8%
ФНК	0,40	-0,05	0,75	1,56	-1,10

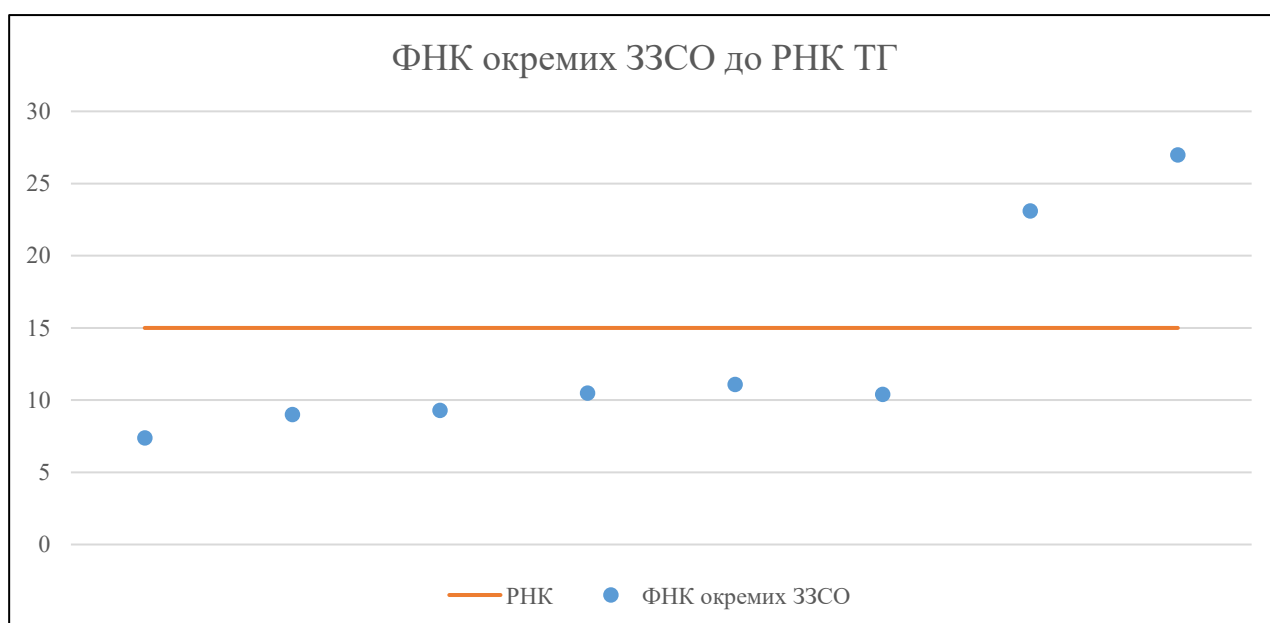


Мережа ЗЗСО Андрушівської міської територіальної громади

	ЗЗСО		Учні		ФНК
	кількість	відсоток	кількість	відсоток	кількість
Звичайний ЗЗСО	8	100,0%	1 960	100,0%	16,1
Опорний ЗЗСО					
Філія ЗЗСО					
Загалом	8	100,0%	1 960	100,0%	15,1

	ЗЗСО		Учні		ФНК
	кількість	відсоток	кількість	відсоток	кількість
ЗЗСО крім спеціальних та НРЦ					
ЗЗСО з ФНК більш ніж 16 (РНК + 1)	2	25,0%	1 257	64,1%	25,1
ЗЗСО з ФНК від 14 до 16					
ЗЗСО з ФНК менш ніж 14 (РНК - 1)	6	75,0%	703	35,9%	9,8
ЗЗСО без класів					
Загалом (крім спеціальних та НРЦ)	8	100,0%	1 960	100,0%	15,1

	ЗЗСО		Учні		ФНК
	кількість	відсоток	кількість	відсоток	кількість
Менше 20 учнів					
Від 20 до 50 учнів					
Від 50 до 100 учнів	2	25,0%	166	8,5%	8,3
Від 100 до 200 учнів	3	37,5%	329	16,8%	10,3
Від 200 до 300 учнів	1	12,5%	208	10,6%	10,4
Від 300 до 400 учнів					
Від 400 до 600 учнів	1	12,5%	555	28,3%	23,1
Від 600 до 800 учнів	1	12,5%	702	35,8%	27,0
Від 800 до 1000 учнів					
Від 1000 до 1500 учнів					
Більше 1500 учнів					
Загалом	8	100,0%	1 960	100,0%	15,1



На графіку ЗЗСО упорядковані за збільшенням наповнюваності

**Перелік закладів загальної середньої освіти Андрушівської міської територіальної громади
РНК = 15, ФНК = 15,07**

↑	ЗЗСО з ФНК більш ніж 16 (РНК + 1)
↔	ЗЗСО з ФНК від 14 до 16
↓	ЗЗСО з ФНК менш ніж 14 (РНК - 1)
—	ЗЗСО без класів

№ з/п	ID в АІКОМ	Назва ЗЗСО	Факт. ступ.	Статус	ID в АІКОМ опорного ЗЗСО	Кіл-ть учнів	з них за індивід. формою	Кіл-ть класів	ФНК		Включено до розрахунку субвенції
1	15575	Андрушівський ліцей № 2	I-III			702	62	26	27	↑	Так
2	15574	Андрушівський ліцей №1	I-III			555	34	24	23,1	↑	Так
3	15563	Городківський ліцей	I-III			122	1	11	11,1	↓	Так
4	15561	Гальчинський ліцей	I-III			105		10	10,5	↓	Так
5	15568	Нехворощанський ліцей	I-III			208	20	20	10,4	↓	Так
6	15564	Зарубинецький ліцей	I-III			102	1	11	9,3	↓	Так
7	15560	Бровківський ліцей	I-III			99	3	11	9	↓	Так
8	15572	Яроповицький ліцей імені Віталія Гуляєва	I-III			67	5	9	7,4	↓	Так