



ІНФОРМАЦІЙНА ДОВІДКА ЩОДО РОЗРАХУНКУ ОБСЯГУ ОСВІТНЬОЇ СУБВЕНЦІЇ НА 2026 РІК

ЗАПОРІЗЬКА ТГ

Базова інформація про засновника:

Засновник	Запорізька міська територіальна громада		
Код бюджету	0856200000		
Область	Запорізька	Фактична наповнюваність класів	27,99
Тип	Міська ТГ	Розрахункова наповнюваність класів	27,5

Для цілей розрахунку освітньої субвенції громада вважається прифронтовою.

З цієї причини тимчасова РНК (ТРНК) на 2026 рік визначається як ФНК з буфером.

Це означає, що фактична наповнюваність класів (ФНК) порівнюється із замороженою РНК 2025 бюджетного року (ЗРНК).

Якщо значення ФНК близьке до ЗРНК (різниця не більше 1), ТРНК дорівнює ФНК.

Якщо ЗРНК набагато менше ФНК, ТРНК стає ФНК-1 (нижній буфер), у протилежному випадку стає ФНК+1 (верхній буфер).

Таким чином, ТРНК завжди знаходиться поруч з ФНК, за винятком того, що ТРНК не може бути менше 10 або більше 27,5.

Для Запорізької громади ЗРНК дорівнювала 27,5; ФНК після округлення до половини цілого дорівнює 28.

Допустимі значення ТРНК знаходяться в інтервалі (ФНК-1;ФНК+1) = (27;29), але не можуть бути більше ніж 27,5.

Оскільки ФНК більше 27,5, ТРНК отримує максимальне значення 27,5.

Підсумки розподілу субвенції на 2026 рік:

	К-ть учнів (факт)	К-ть класів (факт)	Сума (тис. грн)	На учня (грн)	На клас (грн)
Учні комунальних ЗЗСО, з них у гірських населених пунктах	48 219	1 723	1 207 950,3	25 051	701 074
у тому числі поділ класів на групи			136 543,7		
Українознавчий компонент					
Індивідуальні учні - екстернат	421		6 723,0	15 969	
Індивідуальні учні - сімейна форма	773		13 124,4	16 979	
Індивідуальні учні - ТОТ	4		451,1	112 770	
Учні спеціальних ЗЗСО (класів) з них у гірських населених пунктах	633	67	51 685,0	81 651	771 418
у тому числі поділ класів на групи			4 547,3		
Учні НРЦ, з них у гірських населених пунктах					
Учні класів з вечірньою формою	51	5	1 598,0	31 334	319 605
Вихованці пансіонів					
Вихованці спеціальних пансіонів					
Вихованці НРЦ					
Асистенти в інклюзивних класах		459	125 718,4		273 896
Учні ЗПО	4 782	184	89 489,5	18 714	
Запорізька ТГ	54 883	1 979	1 496 739,7		

Освітня субвенція, розрахована на весь бюджетний 2026 рік (не є остаточною, оскільки заплановано перерахунок її обсягів на вересень-грудень 2026 року), тис. грн:	1 496 739,7
Освітня субвенція, виділена на 8 місяців бюджетного 2026 року (68,6%), тис. грн:	1 026 763,4

Детальний розрахунок обсягу освітньої субвенції для Запорізької міської територіальної громади

Коефіцієнти, що застосовуються для даної АТО:

Розрахункова наповнюваність класів	27,5
Коефіцієнт Кіпп для денних ЗЗСО	0,230
Розподіл на одного учня для педагогічних працівників, які не проводять уроки (денні ЗЗСО), грн	3 341
Коефіцієнт Кіпп для вечірніх шкіл	0,230
Розподіл на одного учня, для педагогічних працівників, які не проводять уроки (вечірні школи), грн	3 341
Коефіцієнт поділу класів на групи при вивченні окремих предметів для учнів групи I	1,150
Коефіцієнт поділу класів на групи при вивченні окремих предметів для учнів групи II	1,101
Коефіцієнт скорочення	1,00

Коефіцієнти, що застосовуються для всіх АТО:

Норматив бюджетної забезпеченості (грн)	14 527,5
Річна заробітна плата вчителів з нарахуваннями (тис. грн)	312,7
Річна заробітна плата асистентів вчителів з нарахуваннями (тис. грн)	273,9
Річна заробітна плата керівників ІРЦ з нарахуваннями (тис. грн)	401,4
Річна заробітна плата педпрацівників ІРЦ з нарахуваннями (тис. грн)	349,6
Розрахункова наповнюваність спеціальних класів (також приватних НРЦ)	9,0
Розрахункова наповнюваність класів НРЦ	6,0

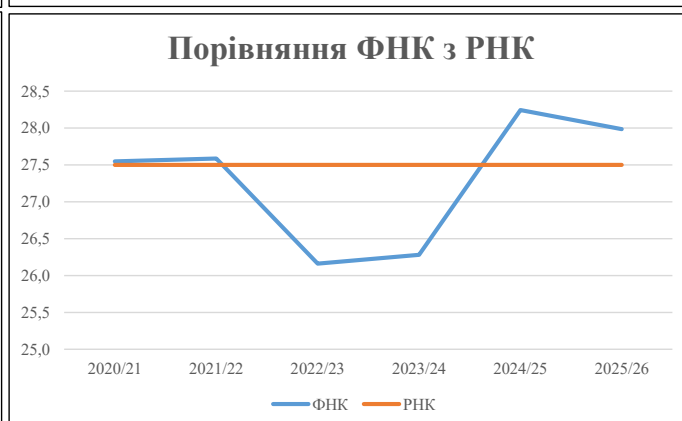
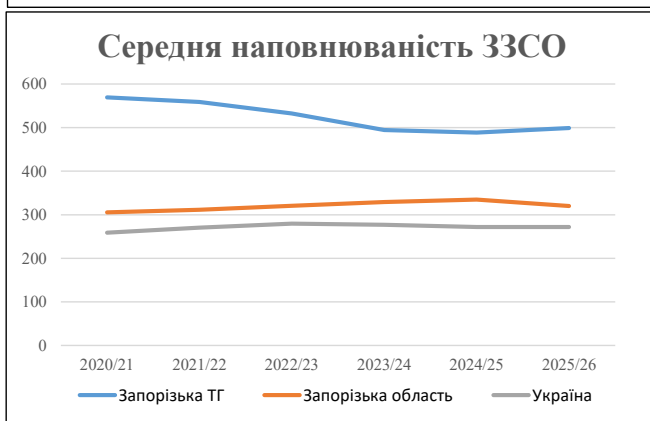
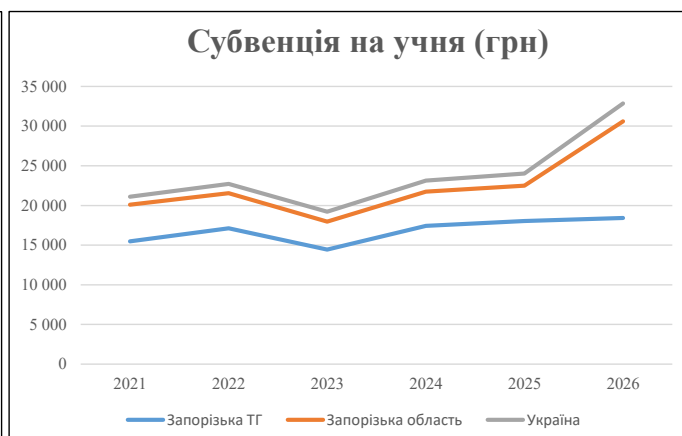
Рівень освіти	Учні	З них учні гірських шкіл			Класи	Розрахункова наповнюваність класу (групи)		Кількість годин навчального плану	Кількість необхідних годин у тиждень	Кількість ставок	Зарплати вчителів, тис. грн	Розподіл на одного учня, для пед. працівників, які не проводять уроки, грн	Зарплата пед. персоналу, що не проводить уроки, тис. грн	Зарплата пед. гірську місцевість, без поділу на групи, тис. грн	Коефіцієнт поділу класів на групи	Кількість ставок вчителів для поділу класів на групи	Зарплати персоналу, що проводить уроки у групах при поділі класів, тис. грн	Зарплата пед. персоналу разом (без надбавки за гірську місцевість), тис. грн	Відсоток учнів гірських шкіл	Надбавка для гірської місцевості	Зарплата всього пед. персоналу разом, тис. грн	
		гр. 1	гр. 2	гр. 3		гр. 4	гр. 5															гр. 6
Як розраховано	Факт	Факт	Факт	Постанова	гр. 1 / гр. 4	Постанова	гр. 5 * гр. 6	гр. 7 / 18	гр. 8 * 14527,51	Постанова	гр. 1 * гр. 10 / 1000	гр. 9 + гр. 11	Постанова	гр. 8 * гр. 13	гр. 14 * 14527,51	гр. 12 + гр. 15	гр. 2 / гр. 1	0,25 * гр. 16 * гр. 17	гр. 16 + гр. 18			
Загальні ЗЗСО																						
Початкова (1-4)	15 532			569	27,5	565	23	12 995	721,9	225 721	3 341	51 897	277 619									
Базова (5-9)	27 804	0		980	27,5	1 012	32,7	33 092	1 838,5	574 810	3 341	92 902	667 712	0,150	436,72	136 544	1 207 950					1 207 950
Старша (10-11)	4 883			174	27,5	178	35,5	6 319	351,1	109 760	3 341	16 316	126 076									
Українознавчий компонент																						
Початкова (1-4)	0			0	27,5	0	6	0	0,0	0	3 341	0	0									0
Базова (5-9)	0	0		0	27,5	0	8	0	0,0	0	3 341	0	0	0,150	0,00	0	0	0				0
Старша (10-11)	0			0	27,5	0	14	0	0,0	0	3 341	0	0									
Індивідуальна освіта																						
Екстернат (1-4)	153									2 000												6 723
Екстернат (5-9)	198	0								3 624												6 723
Екстернат (10-12)	70									1 098												
Сімейна форма (1-4)	79									1 033												
Сімейна форма (5-9)	460	0								8 420												13 124
Сімейна форма (10-12)	234									3 671												
TOT (1-4)	1									87												
TOT (5-9)	3	0								364												451
TOT (10-12)	0									0												
Спеціальна освіта																						
Початкова (1-4)	282			29	9	32	36	1 152	64,0	20 010	3 341	942	20 952									
Базова (5-9)	308	0		33	9	35	36	1 260	70,0	21 886	3 341	1 029	22 915	0,101	14,54	4 547	51 685					51 685
Старша (10-11)	43			5	9	5	36	180	10,0	3 127	3 341	144	3 270									
Навчально-реабілітаційні центри																						
Початкова (1-4)	0			0	6	0	36				3 341											
Базова (5-9)	0	0		0	6	0	36				3 341			0,101	0,00	0	0					0
Старша (10-11)	0			0	6	0	36				3 341											
Учні, які проживають в пансіонах (кількість ставок = кількість груп * 2)																						
Загальні пансіони	0	0		0	20	0																0
Спеціальні пансіони	0	0		0	9	0																0
НРЦ	0	0		0	6	0																0
Інклюзивні класи (кількість ставок = кількість класів * 1; обсяг субвенції = кількість ставок * 273,9), в колонках А і Б - кількість всіх і гірських інклюзивних класів після агрегації, у колонці Н - відсоток гірських інклюзивних класів																						
Інклюзія	459	0			459					459,0	125 718		125 718									125 718
Вечірня освіта																						
Вечірні школи	51	0	5	16	4	23	92	5,1	1 598				1 598									1 598
Заклади професійної освіти																						
ЗПО	4 782	0	184	26	184	28	5 152	286,2	89 489				89 489									89 489
Разом	54 883		1 979		2 015		60 242	3 805,8	1 192 418		165 346	1 335 350										1 496 739,7

Історичні дані щодо учнів комунальних ЗЗСО Запорізької міської територіальної громади

Фактичні значення за навчальні роки	2020/21	2021/22	2022/23	2023/24	2024/25	2025/26
Кількість учнів ЗЗСО	66 610	65 956	63 349	57 818	52 759	49 417
ФНК	27,5	27,6	26,2	26,3	28,2	28,0
РНК	27,5	27,5	27,5	27,5	27,5	27,5
Кількість ЗЗСО	117	118	119	117	108	99
Середня наповнюваність ЗЗСО	569	559	532	494	489	499

Дані за бюджетні роки	2021	2022	2023	2024	2025	2026
Обсяг субвенції (тис. грн)	1 030 978,8	1 128 630,8	914 711,9	1 007 850,6	952 369,3	910 291,2
Субвенція на учня (грн)	15 478	17 112	14 439	17 431	18 051	18 421

Зміна за роками	2021/22	2022/23	2023/24	2024/25	2025/26
Учні (%)	-1,0%	-4,0%	-8,7%	-8,7%	-6,3%
Субвенція (%)	9,5%	-19,0%	10,2%	-5,5%	-4,4%
Субвенція на учня (%)	10,6%	-15,6%	20,7%	3,6%	2,0%
ФНК	0,04	-1,42	0,12	1,96	-0,26

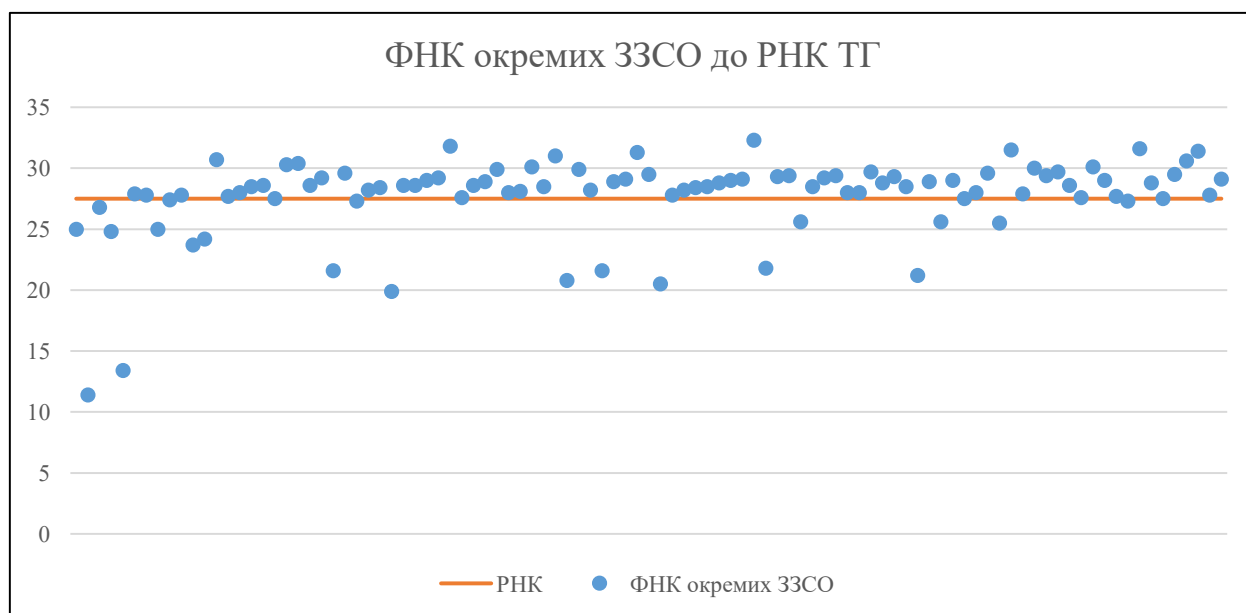


Мережа ЗЗСО Запорізької міської територіальної громади

	ЗЗСО		Учні		ФНК
Дніпровський район	28	28,3%	16 012	32,0%	27,2
Олександрівський район	32	32,3%	14 984	29,9%	27,4
Хортицький район	0		0		
Заводський район	0		0		
Вознесенівський район	0		0		
Комунарський район	39	39,4%	19 105	38,1%	28,9
Шевченківський район	0		0		
Загалом	99	100,0%	50 101	100,0%	28,0

	ЗЗСО		Учні		ФНК
ЗЗСО крім спеціальних та НРЦ					
ЗЗСО з ФНК більш ніж 28,5 (РНК + 1)	54	54,5%	30 086	60,1%	29,6
ЗЗСО з ФНК від 26,5 до 28,5	28	28,3%	13 701	27,3%	27,8
ЗЗСО з ФНК менш ніж 26,5 (РНК - 1)	17	17,2%	6 314	12,6%	22,2
ЗЗСО без класів					
Загалом (крім спеціальних та НРЦ)	99	100,0%	50 101	100,0%	28,0

	ЗЗСО		Учні		ФНК
Менше 20 учнів					
Від 20 до 50 учнів					
Від 50 до 100 учнів	2	2,0%	155	0,3%	15,5
Від 100 до 200 учнів	4	4,0%	639	1,3%	21,3
Від 200 до 300 учнів	11	11,1%	2 875	5,7%	27,1
Від 300 до 400 учнів	17	17,2%	5 828	11,6%	27,6
Від 400 до 600 учнів	35	35,4%	16 908	33,7%	27,8
Від 600 до 800 учнів	20	20,2%	14 090	28,1%	28,2
Від 800 до 1000 учнів	5	5,1%	4 304	8,6%	28,5
Від 1000 до 1500 учнів	5	5,1%	5 302	10,6%	29,6
Більше 1500 учнів					
Загалом	99	100,0%	50 101	100,0%	28,0

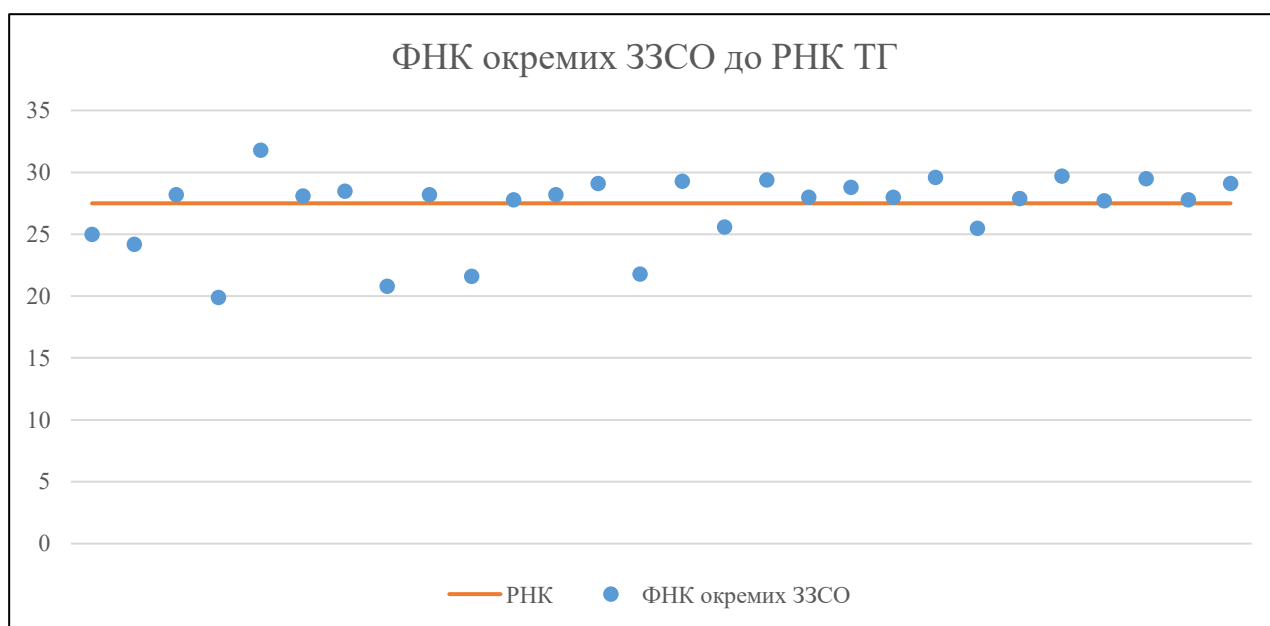


На графіку ЗЗСО упорядковані за збільшенням наповнюваності

Мережа ЗЗСО Дніпровського району (м. Запоріжжя)

ЗЗСО крім спеціальних та НРЦ	ЗЗСО		Учні		ФНК
	кількість	відсоток	кількість	відсоток	
ЗЗСО з ФНК більш ніж 28,5 (РНК + 1)	10	35,7%	6 585	41,1%	29,4
ЗЗСО з ФНК від 26,5 до 28,5	10	35,7%	6 061	37,9%	27,9
ЗЗСО з ФНК менш ніж 26,5 (РНК - 1)	8	28,6%	3 366	21,0%	22,9
ЗЗСО без класів					
Загалом (крім спеціальних та НРЦ)	28	100,0%	16 012	100,0%	27,2

Категорія	ЗЗСО		Учні		ФНК
	кількість	відсоток	кількість	відсоток	
Менше 20 учнів					
Від 20 до 50 учнів					
Від 50 до 100 учнів	1	3,6%	75	0,5%	25,0
Від 100 до 200 учнів					
Від 200 до 300 учнів	1	3,6%	266	1,7%	24,2
Від 300 до 400 учнів	3	10,7%	1 078	6,7%	25,7
Від 400 до 600 учнів	13	46,4%	6 371	39,8%	26,3
Від 600 до 800 учнів	6	21,4%	4 227	26,4%	28,2
Від 800 до 1000 учнів	1	3,6%	803	5,0%	27,7
Від 1000 до 1500 учнів	3	10,7%	3 192	19,9%	28,8
Більше 1500 учнів					
Загалом	28	100,0%	16 012	100,0%	27,2



На графіку ЗЗСО упорядковані за збільшенням наповнюваності

Перелік закладів загальної середньої освіти Дніпровського району (м. Запоріжжя)

РНК = 27,5, ФНК = 27,99

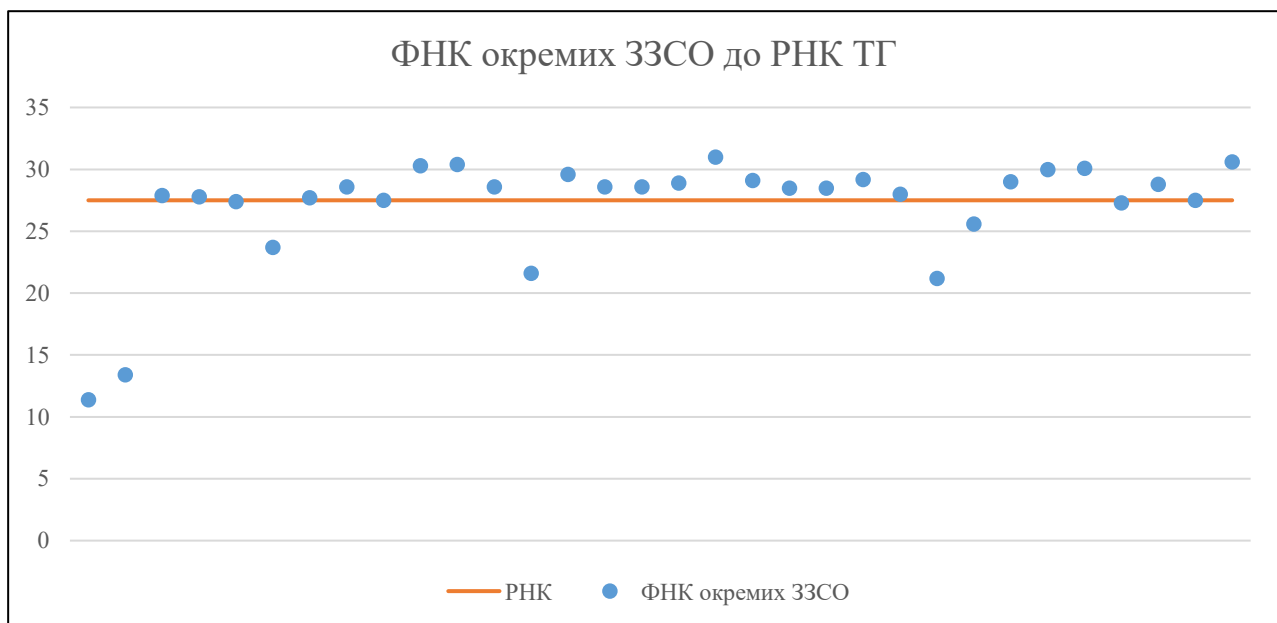
↑	ЗЗСО з ФНК більш ніж 28,5 (РНК + 1)
↔	ЗЗСО з ФНК від 26,5 до 28,5
↓	ЗЗСО з ФНК менш ніж 26,5 (РНК - 1)
—	ЗЗСО без класів

№ з/п	ID в АІКОМ	Назва ЗЗСО	Факт. ступ.	Статус	ID в АІКОМ опорного ЗЗСО	Кіл-ть учнів	з них за індивід. формою	Кіл-ть класів	ФНК		Включено до розрахунку субвенції
1	1640	Запорізька ЗОШ № 87	II-III			382	15	12	31,8	↑	Так
2	2059	ЗГ №106	I-II			771	3	26	29,7	↑	Так
3	1579	Запорізька гімназія № 40	I-II			711		24	29,6	↑	Так
4	1642	Запорізький колегіум "Елінт"	I-III			1002		34	29,5	↑	Так
5	1573	Запорізький академічний ліцей №45	II-III			558	2	19	29,4	↑	Так
6	1633	Запорізька гімназія № 62	I-II			527		18	29,3	↑	Так
7	1645	Запорізька гімназія № 109	I-II			495		17	29,1	↑	Так
8	1643	ЗСПШ№100	I-III			1107	3	38	29,1	↑	Так
9	1635	ЗОШ № 69	I-II			604		21	28,8	↑	Так
10	1581	Запорізька гімназія № 51	I-II			428	5	15	28,5	↑	Так
11	1641	Запорізька гімназія № 89	I-II			451	2	16	28,2	↔	Так
12	1580	Запорізька гімназія № 49	I-II			479	13	17	28,2	↔	Так
13	1577	Запорізька гімназія № 24	I-II			338	2	12	28,2	↔	Так
14	1574	ЗГ №108 ЗМР	I-II			421	3	15	28,1	↔	Так
15	1629	Запорізький академічний ліцей № 31	I-III			701	182	25	28	↔	Так
16	779	Запорізька гімназія № 29	I-II			587	1	21	28	↔	Так
17	1639	ЗГ № 86	I-II			725	71	26	27,9	↔	Так
18	1584	Запорізький багатопрофільний ліцей № 99	I-III			1083	8	39	27,8	↔	Так
19	1582	ЗГ № 91 ЗМР	I-II			473	23	17	27,8	↔	Так
20	1585	Запорізький колегіум "Мала гуманітарна академія"	I-III			803	83	29	27,7	↔	Так
21	1631	Запорізька гімназія №59	I-II			538		21	25,6	↓	Так
22	1578	Запорізька гімназія № 32	I-II			715	20	28	25,5	↓	Так
23	2380	ЗПШ "Еврика"	I			75		3	25	↓	Так
24	920	Хортицький ліцей	II-III			266	5	11	24,2	↓	Так
25	1630	Запорізька гімназія № 50	I-III			523	41	24	21,8	↓	Так
26	1583	Запорізька гімназія № 92	I-II			454	17	21	21,6	↓	Так
27	1636	Запорізька гімназія №73	I-II			437	4	21	20,8	↓	Так
28	1626	Запорізька гімназія № 22	I-II			358		18	19,9	↓	Так

Мережа ЗЗСО Олександрівського району (м. Запоріжжя)

ЗЗСО крім спеціальних та НРЦ	ЗЗСО		Учні		ФНК
	кількість	відсоток	кількість	відсоток	
ЗЗСО з ФНК більш ніж 28,5 (РНК + 1)	18	56,3%	9 326	62,2%	29,4
ЗЗСО з ФНК від 26,5 до 28,5	8	25,0%	3 556	23,7%	27,6
ЗЗСО з ФНК менш ніж 26,5 (РНК - 1)	6	18,8%	2 102	14,0%	21,0
ЗЗСО без класів					
Загалом (крім спеціальних та НРЦ)	32	100,0%	14 984	100,0%	27,4

Категорія	ЗЗСО		Учні		ФНК
	кількість	відсоток	кількість	відсоток	
Менше 20 учнів					
Від 20 до 50 учнів					
Від 50 до 100 учнів	1	3,1%	80	0,5%	11,4
Від 100 до 200 учнів	2	6,3%	356	2,4%	18,7
Від 200 до 300 учнів	5	15,6%	1 293	8,6%	26,9
Від 300 до 400 учнів	7	21,9%	2 246	15,0%	27,7
Від 400 до 600 учнів	8	25,0%	3 846	25,7%	28,9
Від 600 до 800 учнів	5	15,6%	3 475	23,2%	26,9
Від 800 до 1000 учнів	3	9,4%	2 647	17,7%	27,9
Від 1000 до 1500 учнів	1	3,1%	1 041	6,9%	30,6
Більше 1500 учнів					
Загалом	32	100,0%	14 984	100,0%	27,4



На графіку ЗЗСО упорядковані за збільшенням наповнюваності

Перелік закладів загальної середньої освіти Олександрівського району (м. Запоріжжя)

РНК = 27,5, ФНК = 27,99

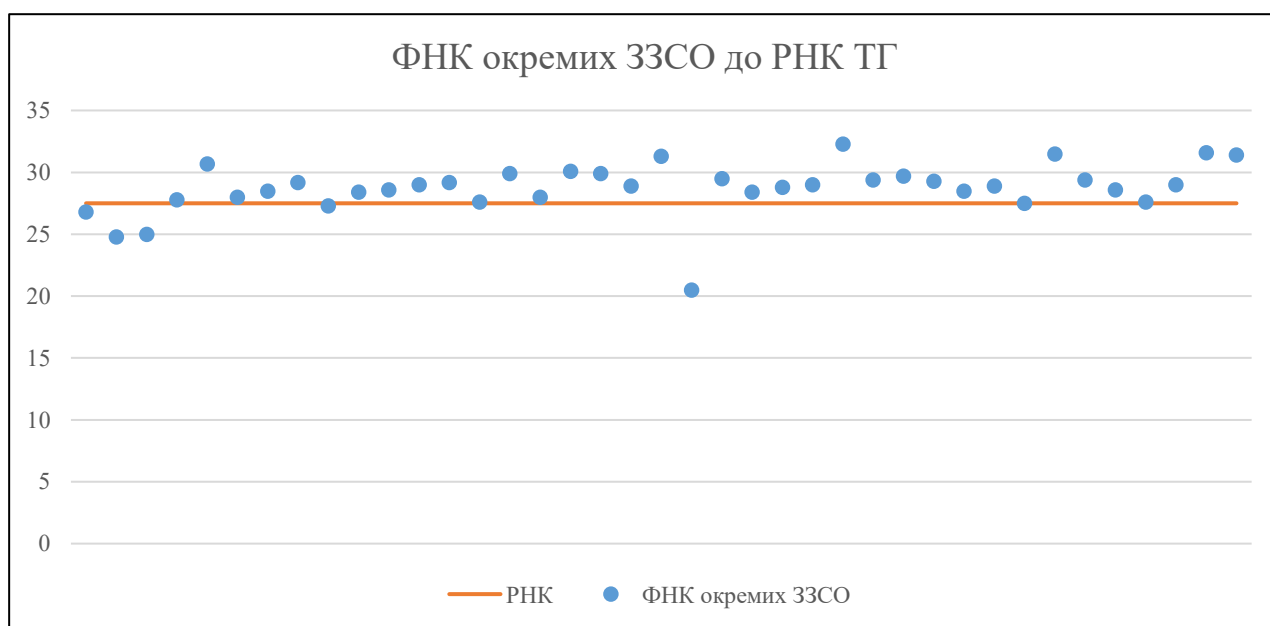
↑	ЗЗСО з ФНК більш ніж 28,5 (РНК + 1)
↔	ЗЗСО з ФНК від 26,5 до 28,5
↓	ЗЗСО з ФНК менш ніж 26,5 (РНК - 1)
—	ЗЗСО без класів

№ з/п	ID в АІКОМ	Назва ЗЗСО	Факт. ступ.	Статус	ID в АІКОМ опорного ЗЗСО	Кіл-ть учнів	з них за індивід. формою	Кіл-ть класів	ФНК		Включено до розрахунку субвенції
1	1557	Запорізька гімназія №94	I-II			434	2	14	31	↑	Так
2	1552	Запорізький ліцей №71	I-III			1041	11	34	30,6	↑	Так
3	1551	Запорізька гімназія №58	I-II			304		10	30,4	↑	Так
4	1544	Запорізька гімназія №20	I-II			303	2	10	30,3	↑	Так
5	1563	Запорізький НВК №67	II-III			782		26	30,1	↑	Так
6	1491	Запорізький ліцей "Логос"	I-III			749	265	25	30	↑	Так
7	1554	Запорізька гімназія "Основа"	I-II			326	7	11	29,6	↑	Так
8	901	Запорізька гімназія № 11	I-III			554		19	29,2	↑	Так
9	1545	Запорізька гімназія № 25	I-II			466	5	16	29,1	↑	Так
10	1542	Запорізька гімназія №98	I-II			668		23	29	↑	Так
11	787	Запорізька гімназія № 1	I-II			405		14	28,9	↑	Так
12	1300	ЗАЛ №15	I-III			894	6	31	28,8	↑	Так
13	1555	Запорізька гімназія № 78	I-II			372	3	13	28,6	↑	Так
14	1550	Запорізька гімназія № 41	I-II			315	14	11	28,6	↑	Так
15	1489	Запорізька гімназія "Запорізька Січ"	I-II			286		10	28,6	↑	Так
16	875	Олександрівська гімназія	I-II			401	2	14	28,6	↑	Так
17	1556	Запорізький класичний ліцей	I-III			541	39	19	28,5	↑	Так
18	1541	Запорізька гімназія №2	I-II			485		17	28,5	↑	Так
19	1564	Запорізька гімназія № 33	I-II			560	12	20	28	↔	Так
20	951	ЗПШ "Барвінок"	I			195	1	7	27,9	↔	Так
21	1114	Запорізький технічний ліцей	II-III			222	1	8	27,8	↔	Так
22	1546	Гімназія № 27	I-III			277		10	27,7	↔	Так
23	1570	Запорізький академічний ліцей № 46	I-III			935	219	34	27,5	↔	Так
24	1490	Запорізька гімназія "Контакт"	I-III			302		11	27,5	↔	Так
25	1113	Запорізька гімназія № 76	I-II			247	49	9	27,4	↔	Так
26	1547	Запорізька гімназія №28	I-III			818	1	30	27,3	↔	Так
27	1568	Запорізька гімназія №47	I-II			641	8	25	25,6	↓	Так
28	871	Запорізька гімназія № 5	I-II			261	3	11	23,7	↓	Так
29	2643	Запорізький ліцей "ОРТ-Алеф"	I-III			324	1	15	21,6	↓	Так
30	1567	Запорізька гімназія № 75	I-II			635	1	30	21,2	↓	Так
31	1133	Запорізький ліцей "Альтернатива"	II-III			161		12	13,4	↓	Так
32	1561	Запорізька гімназія №13	I-II			80	14	7	11,4	↓	Так

Мережа ЗЗСО Комунарського району (м. Запоріжжя)

ЗЗСО крім спеціальних та НРЦ	ЗЗСО		Учні		ФНК
ЗЗСО з ФНК більш ніж 28,5 (РНК + 1)	26	66,7%	14 175	74,2%	29,8
ЗЗСО з ФНК від 26,5 до 28,5	10	25,6%	4 084	21,4%	27,8
ЗЗСО з ФНК менш ніж 26,5 (РНК - 1)	3	7,7%	846	4,4%	22,3
ЗЗСО без класів					
Загалом (крім спеціальних та НРЦ)	39	100,0%	19 105	100,0%	28,9

	ЗЗСО		Учні		ФНК
Менше 20 учнів					
Від 20 до 50 учнів					
Від 50 до 100 учнів					
Від 100 до 200 учнів	2	5,1%	283	1,5%	25,7
Від 200 до 300 учнів	5	12,8%	1 316	6,9%	28,0
Від 300 до 400 учнів	7	17,9%	2 504	13,1%	28,5
Від 400 до 600 учнів	14	35,9%	6 691	35,0%	28,7
Від 600 до 800 учнів	9	23,1%	6 388	33,4%	28,9
Від 800 до 1000 учнів	1	2,6%	854	4,5%	31,6
Від 1000 до 1500 учнів	1	2,6%	1 069	5,6%	31,4
Більше 1500 учнів					
Загалом	39	100,0%	19 105	100,0%	28,9



На графіку ЗЗСО упорядковані за збільшенням наповнюваності

**Перелік закладів загальної середньої освіти Комунарського району (м. Запоріжжя)
РНК = 27,5, ФНК = 27,99**

↑	ЗЗСО з ФНК більш ніж 28,5 (РНК + 1)
↔	ЗЗСО з ФНК від 26,5 до 28,5
↓	ЗЗСО з ФНК менш ніж 26,5 (РНК - 1)
—	ЗЗСО без класів

№ з/п	ID в АІКОМ	Назва ЗЗСО	Факт. ступ.	Статус	ID в АІКОМ опорного ЗЗСО	Кіл-ть учнів	з них за індивід. формою	Кіл-ть класів	ФНК		Включено до розрахунку субвенції
1	1596	Запорізька гімназія № 84	I-II			517	4	16	32,3	↑	Так
2	1591	Запорізький академічний ліцей № 23	II-III			854	4	27	31,6	↑	Так
3	1604	ЗГ № 101	I-II			725		23	31,5	↑	Так
4	1601	Запорізька гімназія № 107	I-III			1069	5	34	31,4	↑	Так
5	1587	ЗГ № 77	I-II			469	4	15	31,3	↑	Так
6	1615	Запорізька гімназія №55	I-II			276		9	30,7	↑	Так
7	1609	Запорізька гімназія № 52	I-II			422	1	14	30,1	↑	Так
8	1622	ЗСПФК № 18 ЗМР ЗО	I-III			419	37	14	29,9	↑	Так
9	1608	ЗГ №4	I-II			448	3	15	29,9	↑	Так
10	1620	ЗАЛ №93	II-III			593		20	29,7	↑	Так
11	1592	Запорізька гімназія №38	I-II			472	5	16	29,5	↑	Так
12	1607	Запорізька СП №7	I-III			764	1	26	29,4	↑	Так
13	1599	Запорізька гімназія №97	I-II			530	1	18	29,4	↑	Так
14	1603	ЗАЛ № 34	II-III			616		21	29,3	↑	Так
15	1617	ЗГ № 64	I-II			321	3	11	29,2	↑	Так
16	1612	ЗГ №12	I-II			379		13	29,2	↑	Так
17	1595	Запорізька гімназія №83	I-II			377	5	13	29	↑	Так
18	1593	Запорізька ЗГ № 70 ЗМР	I-II			493		17	29	↑	Так
19	1588	Запорізька гімназія № 8	I-II			784	3	27	29	↑	Так
20	3840	ЗАЛ «Перспектива»	II-III			636		22	28,9	↑	Так
21	1602	Запорізька гімназія № 110	I-II			463	4	16	28,9	↑	Так
22	1623	Академічний ліцей "Вибір"	II-III			490	75	17	28,8	↑	Так
23	1621	ЗГ №19	I-II			372		13	28,6	↑	Так
24	1600	Запорізька гімназія № 103	I-II			773	1	27	28,6	↑	Так
25	1598	Запорізька гімназія №90	I-II			285	1	10	28,5	↑	Так
26	1597	Запорізька ЗОШ №88	I-II			628	5	22	28,5	↑	Так
27	1616	ЗГ №60	I-II			341	5	12	28,4	↔	Так
28	1606	ЗГ № 63	I-II			483	1	17	28,4	↔	Так
29	24119	ЗПШ "Нагхнення"	I			280	1	10	28	↔	Так
30	1611	ЗГ № 68	I-II			420		15	28	↔	Так
31	4659	ЗПШ "Прогрес"	I			250		9	27,8	↔	Так
32	1614	ЗГ №42	I-II			387	1	14	27,6	↔	Так
33	1586	Запорізький академічний ліцей №6	I-III			774	54	28	27,6	↔	Так
34	1618	ЗГ № 65	I-II			688	5	25	27,5	↔	Так
35	1619	ЗГ №95	I-II			327	1	12	27,3	↔	Так
36	1624	ЗПШ "Світанок"	I			134		5	26,8	↔	Так
37	1605	ЗГ №111	I-II			225		9	25	↔	Так
38	4539	Запорізька початкова школа "Мрія"	I			149		6	24,8	↓	Так
39	1594	Запорізька гімназія № 80	I-II			472	7	23	20,5	↓	Так