



## ІНФОРМАЦІЙНА ДОВІДКА ЩОДО РОЗРАХУНКУ ОБСЯГУ ОСВІТНЬОЇ СУБВЕНЦІЇ НА 2026 РІК

### ВІЛЬНЯНСЬКА ТГ

#### Базова інформація про засновника:

Засновник	Вільнянська міська територіальна громада		
Код бюджету	0855900000		
Область	Запорізька	Фактична наповнюваність класів	17,55
Тип	Міська ТГ	Розрахункова наповнюваність класів	18,5

Для цілей розрахунку освітньої субвенції громада вважається прифронтовою.

З цієї причини тимчасова РНК (ТРНК) на 2026 рік визначається як ФНК з буфером.

Це означає, що фактична наповнюваність класів (ФНК) порівнюється із замороженою РНК 2025 бюджетного року (ЗРНК).

Якщо значення ФНК близьке до ЗРНК (різниця не більше 1), ТРНК дорівнює ФНК.

Якщо ЗРНК набагато менше ФНК, ТРНК стає ФНК-1 (нижній буфер), у протилежному випадку стає ФНК+1 (верхній буфер).

Таким чином, ТРНК завжди знаходиться поруч з ФНК, за винятком того, що ТРНК не може бути менше 10 або більше 27,5.

Для Вільнянської громади ЗРНК дорівнювала 21,5; ФНК після округлення до половини цілого дорівнює 17,5.

Допустимі значення ТРНК знаходяться в інтервалі (ФНК-1;ФНК+1) = (16,5;18,5).

Оскільки ЗРНК більше 18,5, ТРНК отримує значення верхнього буфера ФНК+1 = 18,5.

#### Підсумки розподілу субвенції на 2026 рік:

	К-ть учнів (факт)	К-ть класів (факт)	Сума (тис. грн)	На учня (грн)	На клас (грн)
Учні комунальних ЗЗСО, з них у гірських населених пунктах	1 544	88	50 397,7	32 641	572 701
у тому числі поділ класів на групи			756,2		
Українознавчий компонент					
Індивідуальні учні - екстернат	16		269,3	16 834	
Індивідуальні учні - сімейна форма	23		376,6	16 372	
Індивідуальні учні - ТОТ					
Учні спеціальних ЗЗСО (класів) з них у гірських населених пунктах					
у тому числі поділ класів на групи					
Учні НРЦ, з них у гірських населених пунктах					
Учні класів з вечірньою формою					
Вихованці пансіонів					
Вихованці спеціальних пансіонів					
Вихованці НРЦ					
Асистенти в інклюзивних класах		23	6 299,6		273 896
Учні ЗПО					
<b>Вільнянська ТГ</b>	<b>1 583</b>	<b>88</b>	<b>57 343,2</b>		

Освітня субвенція, розрахована на весь бюджетний 2026 рік (не є остаточною, оскільки заплановано перерахунок її обсягів на вересень-грудень 2026 року), тис. грн:	<b>57 343,2</b>
Освітня субвенція, виділена на 8 місяців бюджетного 2026 року (68,6%), тис. грн:	<b>39 337,4</b>

**Детальний розрахунок обсягу освітньої субвенції для Вільнянської міської територіальної громади**

**Коефіцієнти, що застосовуються для даної АТО:**

Розрахункова наповнюваність класів	18,5
Коефіцієнт Кіпп для денних ЗЗСО	0,230
Розподіл на одного учня для педагогічних працівників, які не проводять уроки (денні ЗЗСО), грн	3 341
Коефіцієнт Кіпп для вечірніх шкіл	0,230
Розподіл на одного учня, для педагогічних працівників, які не проводять уроки (вечірні школи), грн	3 341
Коефіцієнт поділу класів на групи при вивченні окремих предметів для учнів групи I	1,017
Коефіцієнт поділу класів на групи при вивченні окремих предметів для учнів групи II	1,047
Коефіцієнт скорочення	1,00

**Коефіцієнти, що застосовуються для всіх АТО:**

Норматив бюджетної забезпеченості (грн)	14 527,5
Річна заробітна плата вчителів з нарахуваннями (тис. грн)	312,7
Річна заробітна плата асистентів вчителів з нарахуваннями (тис. грн)	273,9
Річна заробітна плата керівників ІРЦ з нарахуваннями (тис. грн)	401,4
Річна заробітна плата педпрацівників ІРЦ з нарахуваннями (тис. грн)	349,6
Розрахункова наповнюваність спеціальних класів (також приватних НРЦ)	9,0
Розрахункова наповнюваність класів НРЦ	6,0

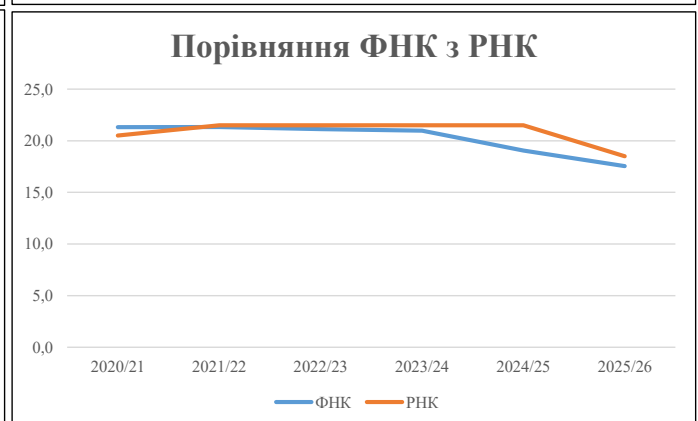
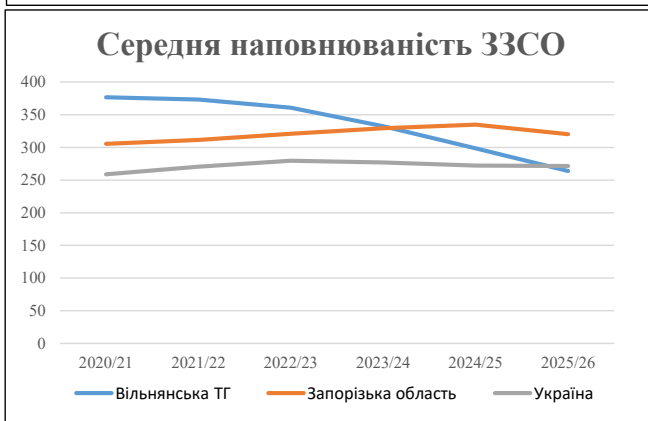
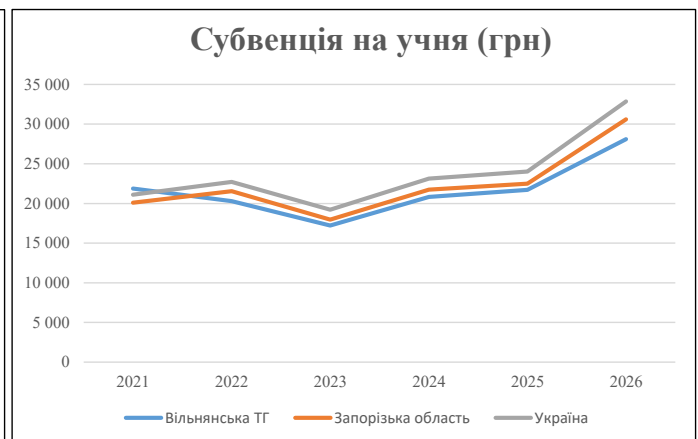
Рівень освіти	Учні	З них учні гірських шкіл			Класи	Розрахункова наповнюваність класу (групи)	Розрахункова к-ть класів (групи)	К-ть годин навчального плану	К-ть годин у тиждень	К-ть необхідних класів	К-ть ставок	Зарплати вчителів, тис. грн	Розподіл на одного учня, для пед. працівників, які не проводять уроки, грн	Зарплата пед. персоналу, що не проводить уроки, тис. грн	Зарплата пед. гірську місцевість, без поділу на групи, тис. грн	Коефіцієнт поділу класів на групи	К-ть ставок вчителів для поділу класів на групи	Зарплати персоналу, що проводить уроки у групах при події класів, тис. грн	Зарплата пед. персоналу разом (без надбавки за гірську місцевість), тис. грн	Відсоток учнів гірських шкіл	Надбавка для гірської місцевості	Зарплата всього пед. персоналу разом, тис. грн		
		гр. 1	гр. 2	гр. 3																			гр. 4	гр. 5
Як розраховано	Факт	Факт	Факт	Постанова	гр. 1 / гр. 4	Постанова	гр. 5 * гр. 6	гр. 7 / 18	гр. 8 * 14527,51	Постанова	гр. 1 * гр. 10 / 1000	гр. 9 + гр. 11	Постанова	гр. 8 * гр. 13	гр. 14 * 14527,51	гр. 12 + гр. 15	гр. 2 / гр. 1	0,25 * гр. 16 * гр. 17	гр. 16 + гр. 18					
<b>Загальні ЗЗСО</b>																								
Початкова (1-4)	464		31	18,5	26	23	598	33,2	10 387	3 341	1 550	11 938		0,017	2,42	756	50 398						50 398	
Базова (5-9)	862	0	46	18,5	47	32,7	1 537	85,4	26 696	3 341	2 880	29 576												
Старша (10-11)	218		11	18,5	12	35,5	426	23,7	7 400	3 341	728	8 128												
<b>Українознавчий компонент</b>																								
Початкова (1-4)	0		0	18,5	0	6	0	0,0	0	3 341	0	0												
Базова (5-9)	0	0	0	18,5	0	8	0	0,0	0	3 341	0	0		0,017	0,00	0	0						0	
Старша (10-11)	0		0	18,5	0	14	0	0,0	0	3 341	0	0												
<b>Індивідуальна освіта</b>																								
Екстернат (1-4)	0								0															
Екстернат (5-9)	7	0							128												269		269	
Екстернат (10-12)	9								141															
Сімейна форма (1-4)	4								52															
Сімейна форма (5-9)	10	0							183												377		377	
Сімейна форма (10-12)	9								141															
TOT (1-4)	0								0															
TOT (5-9)	0	0							0												0		0	
TOT (10-12)	0								0															
<b>Спеціальна освіта</b>																								
Початкова (1-4)	0		0	9	0	36																		
Базова (5-9)	0	0	0	9	0	36								0,047	0,00	0	0						0	
Старша (10-11)	0		0	9	0	36																		
<b>Навчально-реабілітаційні центри</b>																								
Початкова (1-4)	0		0	6	0	36				3 341														
Базова (5-9)	0	0	0	6	0	36				3 341				0,047	0,00	0	0						0	
Старша (10-11)	0		0	6	0	36				3 341														
<b>Учні, які проживають в пансіонах (кількість ставок = кількість груп * 2)</b>																								
Загальні пансіони	0	0		20	0																			0
Спеціальні пансіони	0	0		9	0																			0
НРЦ	0	0		6	0																			0
<b>Інклюзивні класи (кількість ставок = кількість класів * 1; обсяг субвенції = кількість ставок * 273,9), в колонках А і Б - кількість всіх і гірських інклюзивних класів після агрегації, у колонці Н - відсоток гірських інклюзивних класів</b>																								
Інклюзія	23	0		23					23,0	6 300														6 300
<b>Вечірня освіта</b>																								
Вечірні школи	0	0	0	16		23																		0
<b>Заклади професійної освіти</b>																								
ЗПО	0	0	0	26																				0
<b>Разом</b>	<b>1 583</b>		<b>88</b>		<b>85</b>		<b>2 561</b>	<b>165,3</b>	<b>51 428</b>		<b>5 159</b>	<b>55 941</b>												<b>57 343,2</b>

## Історичні дані щодо учнів комунальних ЗЗСО Вільнянської міської територіальної громади

Фактичні значення за навчальні роки	2020/21	2021/22	2022/23	2023/24	2024/25	2025/26
Кількість учнів ЗЗСО	2 260	2 240	2 164	1 993	1 791	1 583
ФНК	21,3	21,3	21,1	21,0	19,1	17,5
РНК	20,5	21,5	21,5	21,5	21,5	18,5
Кількість ЗЗСО	6	6	6	6	6	6
Середня наповнюваність ЗЗСО	377	373	361	332	299	264

Дані за бюджетні роки	2021	2022	2023	2024	2025	2026
Обсяг субвенції (тис. грн)	49 424,6	45 476,6	37 263,9	41 487,7	38 879,4	44 482,4
Субвенція на учня (грн)	21 869	20 302	17 220	20 817	21 708	28 100

Зміна за роками		2021/22	2022/23	2023/24	2024/25	2025/26
Учні (%)		-0,9%	-3,4%	-7,9%	-10,1%	-11,6%
Субвенція (%)		-8,0%	-18,1%	11,3%	-6,3%	14,4%
Субвенція на учня (%)		-7,2%	-15,2%	20,9%	4,3%	29,4%
ФНК		0,01	-0,21	-0,14	-1,93	-1,51

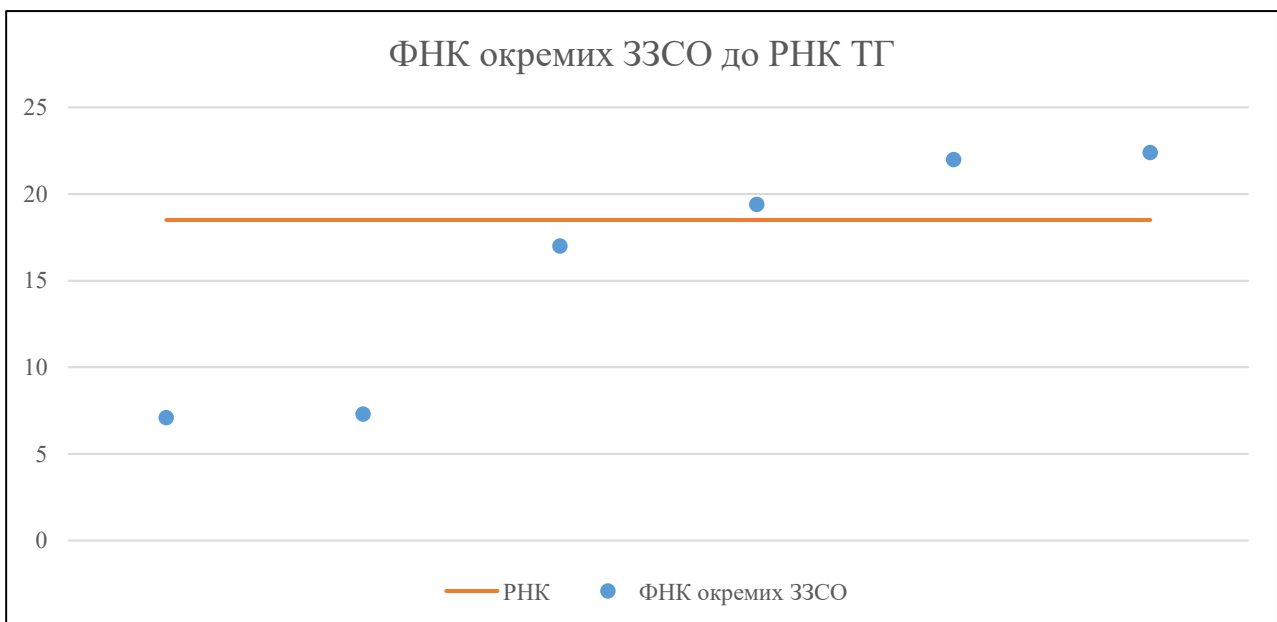


## Мережа ЗЗСО Вільнянської міської територіальної громади

	ЗЗСО		Учні		ФНК
	кількість	відсоток	кількість	відсоток	кількість
Звичайний ЗЗСО	6	100,0%	1 583	100,0%	18,0
Опорний ЗЗСО					
Філія ЗЗСО					
Загалом	6	100,0%	1 583	100,0%	17,5

	ЗЗСО		Учні		ФНК
	кількість	відсоток	кількість	відсоток	кількість
<b>ЗЗСО крім спеціальних та НРЦ</b>					
ЗЗСО з ФНК більш ніж 19,5 (РНК + 1)	2	33,3%	934	59,0%	22,2
ЗЗСО з ФНК від 17,5 до 19,5	1	16,7%	349	22,0%	19,4
ЗЗСО з ФНК менш ніж 17,5 (РНК - 1)	3	50,0%	300	19,0%	10,7
ЗЗСО без класів					
Загалом (крім спеціальних та НРЦ)	6	100,0%	1 583	100,0%	17,5

	ЗЗСО		Учні		ФНК
	кількість	відсоток	кількість	відсоток	кількість
Менше 20 учнів					
Від 20 до 50 учнів					
Від 50 до 100 учнів	2	33,3%	130	8,2%	7,2
Від 100 до 200 учнів	1	16,7%	170	10,7%	17,0
Від 200 до 300 учнів					
Від 300 до 400 учнів	1	16,7%	349	22,0%	19,4
Від 400 до 600 учнів	2	33,3%	934	59,0%	22,2
Від 600 до 800 учнів					
Від 800 до 1000 учнів					
Від 1000 до 1500 учнів					
Більше 1500 учнів					
Загалом	6	100,0%	1 583	100,0%	17,5



На графіку ЗЗСО упорядковані за збільшенням наповнюваності

**Перелік закладів загальної середньої освіти Вільнянської міської територіальної громади  
РНК = 18,5, ФНК = 17,55**

↑	ЗЗСО з ФНК більш ніж 19,5 (РНК + 1)
↔	ЗЗСО з ФНК від 17,5 до 19,5
↓	ЗЗСО з ФНК менш ніж 17,5 (РНК - 1)
—	ЗЗСО без класів

№ з/п	ID в АІКОМ	Назва ЗЗСО	Факт. ступ.	Статус	ID в АІКОМ опорного ЗЗСО	Кіл-ть учнів	з них за індивід. формою	Кіл-ть класів	ФНК		Включено до розрахунку субвенції
1	712	Ліцей "Успіх" ВМР	I-III			471		21	22,4	↑	Так
2	742	Вільнянський ліцей "Світоч"	I-III			463	13	21	22	↑	Так
3	706	Ліцей "Потенціал" ВМР	I-III			349	32	18	19,4	↔	Так
4	710	Вільнянська гімназія №1	I-II			170	1	10	17	↓	Так
5	695	Любимівська гімназія	I-II			66		9	7,3	↓	Так
6	700	Новогупалівська гімназія ВМР	I-II			64		9	7,1	↓	Так