



**ІНФОРМАЦІЙНА ДОВІДКА ЩОДО РОЗРАХУНКУ ОБСЯГУ
ОСВІТНЬОЇ СУБВЕНЦІЇ НА 2026 РІК
ВЕСЕЛІВСЬКА ТГ**

Базова інформація про засновника:

Засновник	<i>Веселівська селищна територіальна громада</i>		
Код бюджету	<i>0850200000</i>		
Область	<i>Запорізька</i>	Фактична наповнюваність класів	31,00
Тип	<i>Селищна ТГ</i>	Розрахункова наповнюваність класів	27,5

Для цілей розрахунку освітньої субвенції громада вважається прифронтовою.

З цієї причини тимчасова РНК (ТРНК) на 2026 рік визначається як ФНК з буфером.

Це означає, що фактична наповнюваність класів (ФНК) порівнюється із замороженою РНК 2025 бюджетного року (ЗРНК).

Якщо значення ФНК близьке до ЗРНК (різниця не більше 1), ТРНК дорівнює ФНК.

Якщо ЗРНК набагато менше ФНК, ТРНК стає ФНК-1 (нижній буфер), у протилежному випадку стає ФНК+1 (верхній буфер).

Таким чином, ТРНК завжди знаходиться поруч з ФНК, за винятком того, що ТРНК не може бути менше 10 або більше 27,5.

Для Веселівської громади ЗРНК дорівнювала 17; ФНК після округлення до половини цілого дорівнює 31.

Допустимі значення ТРНК знаходяться в інтервалі (ФНК-1;ФНК+1) = (30;32), але не можуть бути більше ніж 27,5.

Оскільки ФНК-1 більше 27,5, ТРНК отримує максимальне значення 27,5.

Підсумки розподілу субвенції на 2026 рік:

	К-ть учнів (факт)	К-ть класів (факт)	Сума (тис. грн)	На учня (грн)	На клас (грн)
Учні комунальних ЗЗСО,	1 147	37	31 386,8	27 364	848 293
<i>з них у гірських населених пунктах</i>					
<i>у тому числі поділ класів на групи</i>			3 376,7		
Українознавчий компонент					
Індивідуальні учні - екстернат	1		15,7	15 690	
Індивідуальні учні - сімейна форма					
Індивідуальні учні - ТОТ					
Учні спеціальних ЗЗСО (класів)					
<i>з них у гірських населених пунктах</i>					
<i>у тому числі поділ класів на групи</i>					
Учні НРЦ,					
<i>з них у гірських населених пунктах</i>					
Учні класів з вечірньою формою					
Вихованці пансіонів					
Вихованці спеціальних пансіонів					
Вихованці НРЦ					
Асистенти в інклюзивних класах		13	3 560,7		273 896
Учні ЗПО					
Веселівська ТГ	1 148	37	34 963,2		

Освітня субвенція, розрахована на весь бюджетний 2026 рік (не є остаточною, оскільки заплановано перерахунок її обсягів на вересень-грудень 2026 року), тис. грн:	34 963,2
Освітня субвенція, виділена на 8 місяців бюджетного 2026 року (68,6%), тис. грн:	23 984,7

Детальний розрахунок обсягу освітньої субвенції для Веселівської селищної територіальної громади

Коефіцієнти, що застосовуються для даної АТО:

Розрахункова наповнюваність класів	27,5
Коефіцієнт Кіпп для денних ЗЗСО	0,330
Розподіл на одного учня для педагогічних працівників, які не проводять уроки (денні ЗЗСО), грн	4 794
Коефіцієнт Кіпп для вечірніх шкіл	0,330
Розподіл на одного учня, для педагогічних працівників, які не проводять уроки (вечірні школи), грн	4 794
Коефіцієнт поділу класів на групи при вивченні окремих предметів для учнів групи I	1,150
Коефіцієнт поділу класів на групи при вивченні окремих предметів для учнів групи II	1,101
Коефіцієнт скорочення	1,00

Коефіцієнти, що застосовуються для всіх АТО:

Норматив бюджетної забезпеченості (грн)	14 527,5
Річна заробітна плата вчителів з нарахуваннями (тис. грн)	312,7
Річна заробітна плата асистентів вчителів з нарахуваннями (тис. грн)	273,9
Річна заробітна плата керівників ІРЦ з нарахуваннями (тис. грн)	401,4
Річна заробітна плата педпрацівників ІРЦ з нарахуваннями (тис. грн)	349,6
Розрахункова наповнюваність спеціальних класів (також приватних НРЦ)	9,0
Розрахункова наповнюваність класів НРЦ	6,0

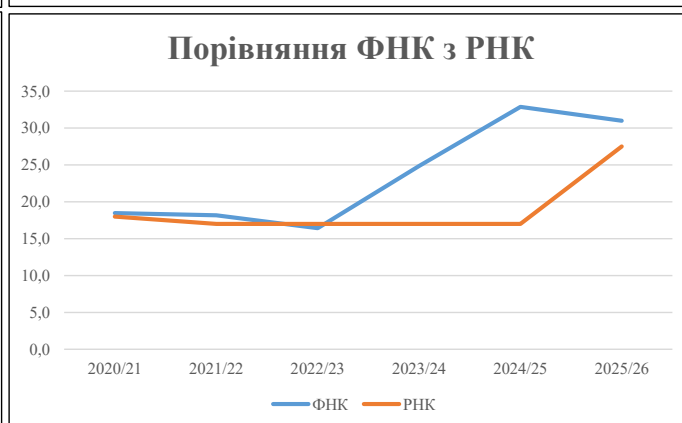
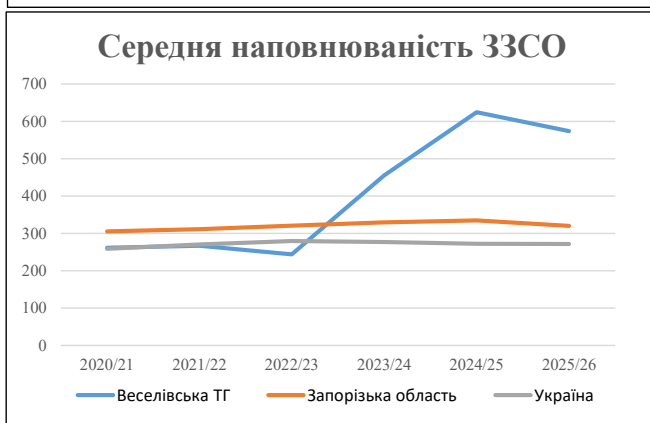
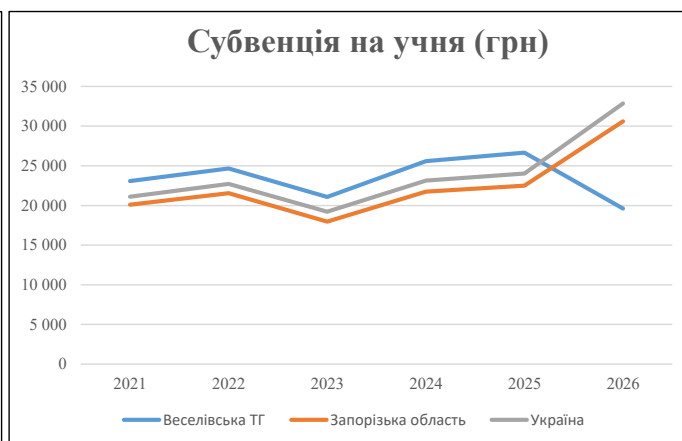
Рівень освіти	Учні	З них учні гірських шкіл			Класи	Розрахункова наповнюваність класів (групи)		Кількість годин навчального плану	Кількість необхідних годин у тиждень	Кількість ставок	Зарплати вчителів, тис. грн	Розподіл на одного учня, для пед. працівників, які не проводять уроки, грн	Зарплата пед. персоналу, що не проводить уроки, тис. грн	Зарплата гірську місцевість, без поділу на групи, тис. грн	Коефіцієнт поділу класів на групи	Кількість ставок вчителів для поділу класів на групи	Зарплати персоналу, що проводить уроки у групах при події класів, тис. грн	Зарплата пед. персоналу разом (без надбавки за гірську місцевість), тис. грн	Відсоток учнів гірських шкіл	Надбавка для гірської місцевості	Зарплата всього пед. персоналу разом, тис. грн	
		гр. 1	гр. 2	гр. 3		гр. 4	гр. 5															гр. 6
Як розраховано	Факт	Факт	Факт	Постанова	гр. 1 / гр. 4	Постанова	гр. 5 * гр. 6	гр. 7 / 18	гр. 8 * 14527,51	Постанова	гр. 1 * гр. 10 / 1000	гр. 9 + гр. 11	Постанова	гр. 8 * гр. 13	гр. 14 * 14527,51	гр. 12 + гр. 15	гр. 2 / гр. 1	0,25 * гр. 16 * гр. 17	гр. 16 + гр. 18			
Загальні ЗЗСО																						
Початкова (1-4)	273		11	27,5	10	23	230	12,8	3 995	4 794	1 309	5 304										
Базова (5-9)	684	0	19	27,5	25	32,7	818	45,4	14 200	4 794	3 279	17 479	0,150	10,80	3 377	31 387						31 387
Старша (10-11)	190		7	27,5	7	35,5	249	13,8	4 316	4 794	911	5 227										
Українознавчий компонент																						
Початкова (1-4)	0		0	27,5	0	6	0	0,0	0	4 794	0	0										
Базова (5-9)	0	0	0	27,5	0	8	0	0,0	0	4 794	0	0	0,150	0,00	0	0						0
Старша (10-11)	0		0	27,5	0	14	0	0,0	0	4 794	0	0										
Індивідуальна освіта																						
Екстернат (1-4)	0								0													
Екстернат (5-9)	0	0							0													16
Екстернат (10-12)	1								16													
Сімейна форма (1-4)	0								0													
Сімейна форма (5-9)	0	0							0													0
Сімейна форма (10-12)	0								0													
TOT (1-4)	0								0													
TOT (5-9)	0	0							0													0
TOT (10-12)	0								0													
Спеціальна освіта																						
Початкова (1-4)	0		0	9	0	36																
Базова (5-9)	0	0	0	9	0	36							0,101	0,00	0	0						0
Старша (10-11)	0		0	9	0	36																
Навчально-реабілітаційні центри																						
Початкова (1-4)	0		0	6	0	36				4 794												
Базова (5-9)	0	0	0	6	0	36				4 794			0,101	0,00	0	0						0
Старша (10-11)	0		0	6	0	36				4 794												
Учні, які проживають в пансіонах (кількість ставок = кількість груп * 2)																						
Загальні пансіони	0	0		20	0																	0
Спеціальні пансіони	0	0		9	0																	0
НРЦ	0	0		6	0																	0
Інклюзивні класи (кількість ставок = кількість класів * 1; обсяг субвенції = кількість ставок * 273,9), в колонках А і Б - кількість всіх і гірських інклюзивних класів після агрегації, у колонці Н - відсоток гірських інклюзивних класів																						
Інклюзія	13	0		13				13,0	3 561				3 561									3 561
Вечірня освіта																						
Вечірні школи	0	0	0	16		23																0
Заклади професійної освіти																						
ЗПО	0	0	0	26																		0
Разом	1 148		37		42		1 296	85,0	26 088		5 499	31 571										34 963,2

Історичні дані щодо учнів комунальних ЗЗСО Веселівської селищної територіальної громади

Фактичні значення за навчальні роки	2020/21	2021/22	2022/23	2023/24	2024/25	2025/26
Кількість учнів ЗЗСО	1 570	1 600	1 464	1 367	1 249	1 148
ФНК	18,5	18,2	16,4	24,9	32,9	31,0
РНК	18,0	17,0	17,0	17,0	17,0	27,5
Кількість ЗЗСО	6	6	6	3	2	2
Середня наповнюваність ЗЗСО	262	267	244	456	625	574

Дані за бюджетні роки	2021	2022	2023	2024	2025	2026
Обсяг субвенції (тис. грн)	36 240,8	39 481,7	30 854,5	34 988,5	33 291,1	22 511,3
Субвенція на учня (грн)	23 083	24 676	21 083	25 595	26 654	19 609

Зміна за роками	2021/22	2022/23	2023/24	2024/25	2025/26
Учні (%)	1,9%	-8,5%	-6,6%	-8,6%	-8,1%
Субвенція (%)	8,9%	-21,9%	13,4%	-4,9%	-32,4%
Субвенція на учня (%)	6,9%	-14,6%	21,4%	4,1%	-26,4%
ФНК	-0,29	-1,76	8,43	8,01	-1,87

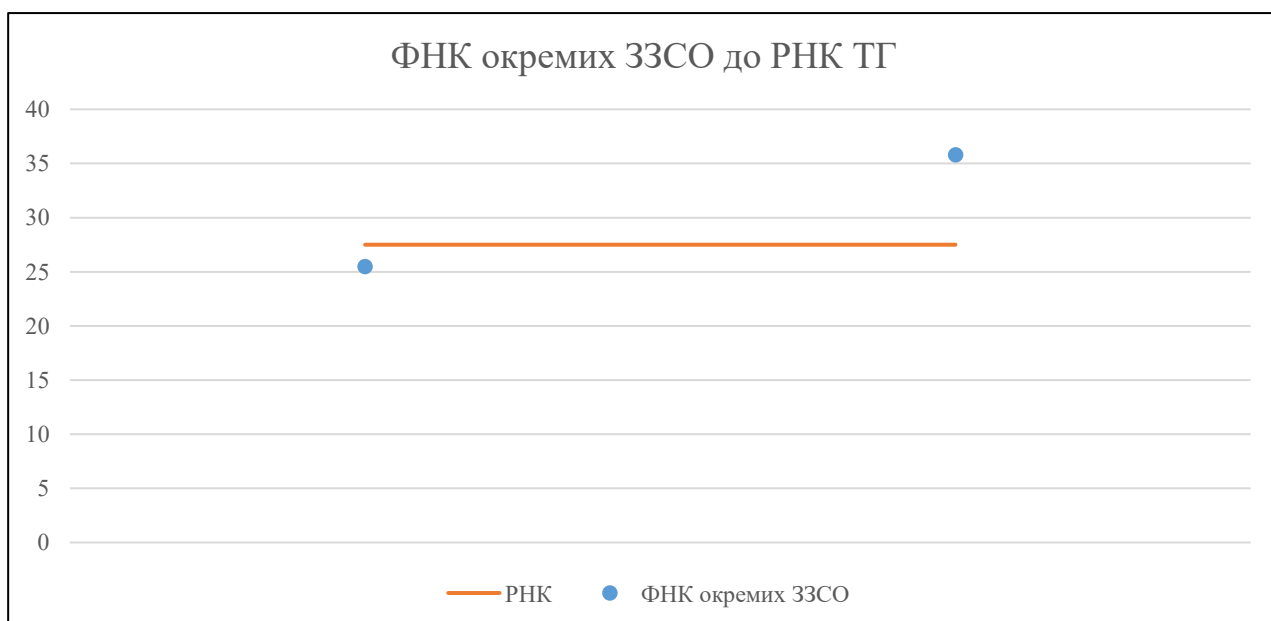


Мережа ЗЗСО Веселівської селищної територіальної громади

	ЗЗСО		Учні		ФНК
	кількість	відсоток	кількість	відсоток	кількість
Звичайний ЗЗСО	2	100,0%	1 148	100,0%	31,0
Опорний ЗЗСО					
Філія ЗЗСО					
Загалом	2	100,0%	1 148	100,0%	31,0

	ЗЗСО		Учні		ФНК
	кількість	відсоток	кількість	відсоток	кількість
ЗЗСО крім спеціальних та НРЦ					
ЗЗСО з ФНК більш ніж 28,5 (РНК + 1)	1	50,0%	715	62,3%	35,8
ЗЗСО з ФНК від 26,5 до 28,5					
ЗЗСО з ФНК менш ніж 26,5 (РНК - 1)	1	50,0%	433	37,7%	25,5
ЗЗСО без класів					
Загалом (крім спеціальних та НРЦ)	2	100,0%	1 148	100,0%	31,0

	ЗЗСО		Учні		ФНК
	кількість	відсоток	кількість	відсоток	кількість
Менше 20 учнів					
Від 20 до 50 учнів					
Від 50 до 100 учнів					
Від 100 до 200 учнів					
Від 200 до 300 учнів					
Від 300 до 400 учнів					
Від 400 до 600 учнів	1	50,0%	433	37,7%	25,5
Від 600 до 800 учнів	1	50,0%	715	62,3%	35,8
Від 800 до 1000 учнів					
Від 1000 до 1500 учнів					
Більше 1500 учнів					
Загалом	2	100,0%	1 148	100,0%	31,0



На графіку ЗЗСО упорядковані за збільшенням наповнюваності

**Перелік закладів загальної середньої освіти Веселівської селищної територіальної громади
РНК = 27,5, ФНК = 31**

↑	ЗЗСО з ФНК більш ніж 28,5 (РНК + 1)
↔	ЗЗСО з ФНК від 26,5 до 28,5
↓	ЗЗСО з ФНК менш ніж 26,5 (РНК - 1)
—	ЗЗСО без класів

№ з/п	ID в АІКОМ	Назва ЗЗСО	Факт. ступ.	Статус	ID в АІКОМ опорного ЗЗСО	Кіл-ть учнів	з них за індивід. формою	Кіл-ть класів	ФНК		Включено до розрахунку субвенції
1	1372	Веселівська гімназія № 2	I-III	Опорна		715	4	20	35,8	↑	Так
2	1373	КЗ "Веселівська районна різнопрофільна гімназія"	I-III	Опорна		433		17	25,5	↓	Так