



## ІНФОРМАЦІЙНА ДОВІДКА ЩОДО РОЗРАХУНКУ ОБСЯГУ ОСВІТНЬОЇ СУБВЕНЦІЇ НА 2026 РІК

### ВАСИЛІВСЬКА ТГ

#### Базова інформація про засновника:

Засновник	Василівська міська територіальна громада		
Код бюджету	0855800000		
Область	Запорізька	Фактична наповнюваність класів	17,25
Тип	Міська ТГ	Розрахункова наповнюваність класів	17,5

Для цілей розрахунку освітньої субвенції громада вважається прифронтовою.

З цієї причини тимчасова РНК (ТРНК) на 2026 рік визначається як ФНК з буфером.

Це означає, що фактична наповнюваність класів (ФНК) порівнюється із замороженою РНК 2025 бюджетного року (ЗРНК).

Якщо значення ФНК близьке до ЗРНК (різниця не більше 1), ТРНК дорівнює ФНК.

Якщо ЗРНК набагато менше ФНК, ТРНК стає ФНК-1 (нижній буфер), у протилежному випадку стає ФНК+1 (верхній буфер).

Таким чином, ТРНК завжди знаходиться поруч з ФНК, за винятком того, що ТРНК не може бути менше 10 або більше 27,5.

Для Василівської громади ЗРНК дорівнювала 18; ФНК після округлення до половини цілого дорівнює 17,5.

Допустимі значення ТРНК знаходяться в інтервалі (ФНК-1;ФНК+1) = (16,5;18,5).

Оскільки ЗРНК в межах допустимого інтервалу, ТРНК отримує значення ФНК = 17,5.

#### Підсумки розподілу субвенції на 2026 рік:

	К-ть учнів (факт)	К-ть класів (факт)	Сума (тис. грн)	На учня (грн)	На клас (грн)
Учні комунальних ЗЗСО, з них у гірських населених пунктах	1 501	87	55 600,1	37 042	639 082
у тому числі поділ класів на групи			809,1		
Українознавчий компонент					
Індивідуальні учні - екстернат	1		15,7	15 690	
Індивідуальні учні - сімейна форма					
Індивідуальні учні - ТОТ	20		2 429,0	121 450	
Учні спеціальних ЗЗСО (класів) з них у гірських населених пунктах					
у тому числі поділ класів на групи					
Учні НРЦ, з них у гірських населених пунктах					
Учні класів з вечірньою формою					
Вихованці пансіонів					
Вихованці спеціальних пансіонів					
Вихованці НРЦ					
Асистенти в інклюзивних класах		11	3 012,9		273 896
Учні ЗПО					
<b>Василівська ТГ</b>	<b>1 522</b>	<b>87</b>	<b>61 057,7</b>		

Освітня субвенція, розрахована на весь бюджетний 2026 рік (не є остаточною, оскільки заплановано перерахунок її обсягів на вересень-грудень 2026 року), тис. грн:	<b>61 057,7</b>
Освітня субвенція, виділена на 8 місяців бюджетного 2026 року (68,6%), тис. грн:	<b>41 885,6</b>

**Детальний розрахунок обсягу освітньої субвенції для Василівської міської територіальної громади**

**Коефіцієнти, що застосовуються для даної АТО:**

Розрахункова наповнюваність класів	17,5
Коефіцієнт Кіпп для денних ЗЗСО	0,330
Розподіл на одного учня для педагогічних працівників, які не проводять уроки (денні ЗЗСО), грн	4 794
Коефіцієнт Кіпп для вечірніх шкіл	0,330
Розподіл на одного учня, для педагогічних працівників, які не проводять уроки (вечірні школи), грн	4 794
Коефіцієнт поділу класів на групи при вивченні окремих предметів для учнів групи I	1,017
Коефіцієнт поділу класів на групи при вивченні окремих предметів для учнів групи II	1,047
Коефіцієнт скорочення	1,00

**Коефіцієнти, що застосовуються для всіх АТО:**

Норматив бюджетної забезпеченості (грн)	14 527,5
Річна заробітна плата вчителів з нарахуваннями (тис. грн)	312,7
Річна заробітна плата асистентів вчителів з нарахуваннями (тис. грн)	273,9
Річна заробітна плата керівників ІРЦ з нарахуваннями (тис. грн)	401,4
Річна заробітна плата педпрацівників ІРЦ з нарахуваннями (тис. грн)	349,6
Розрахункова наповнюваність спеціальних класів (також приватних НРЦ)	9,0
Розрахункова наповнюваність класів НРЦ	6,0

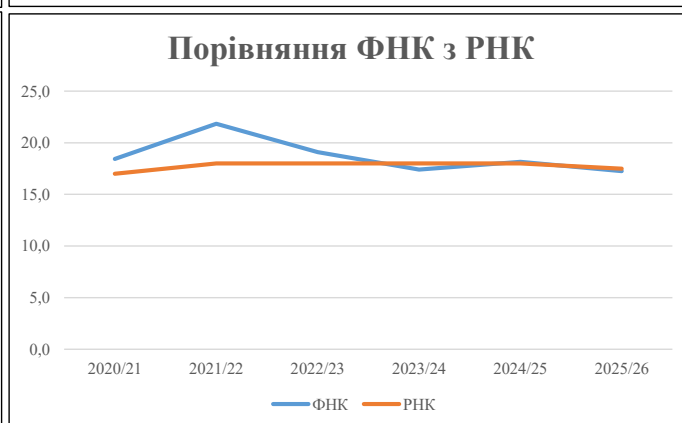
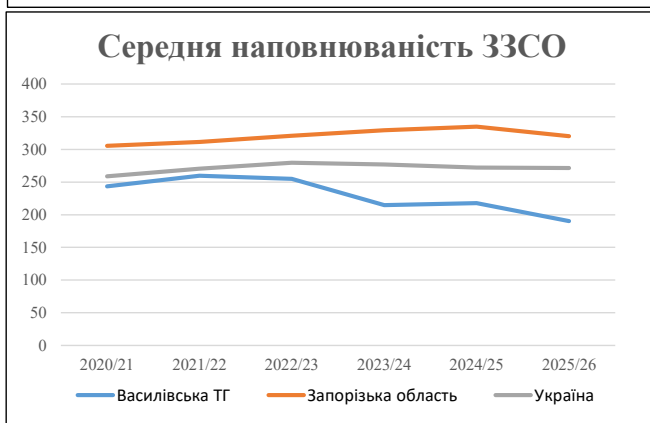
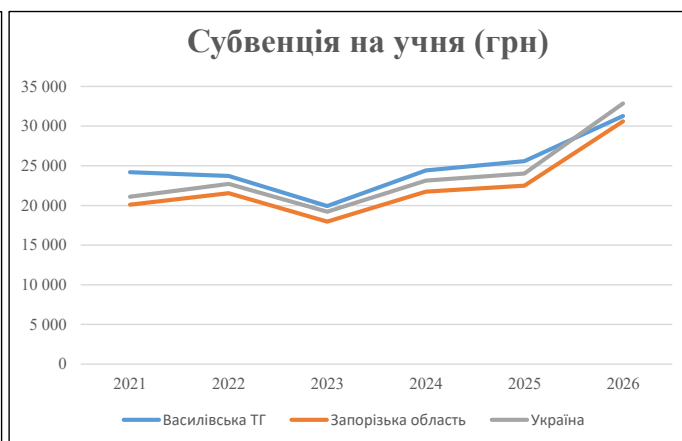
Рівень освіти	Учні	З них учні гірських шкіл			Класи	Розрахункова наповнюваність класу (групи)	Розрахункова к-ть класів (групи)	К-ть годин навчального плану	К-ть годин у тиждень	К-ть необхідних класів	К-ть ставок	Зарплати вчителів, тис. грн	Розподіл на одного учня, для пед. працівників, які не проводять уроки, грн	Зарплата пед. персоналу, що не проводить уроки, тис. грн	Зарплата пед. гірську місцевість, без поділу на групи, тис. грн	Коефіцієнт поділу класів на групи	К-ть ставок вчителів для поділу класів на групи	Зарплати персоналу, що проводить уроки у групах при події класів, тис. грн	Зарплата пед. персоналу разом (без надбавки за гірську місцевість), тис. грн	Відсоток учнів гірських шкіл	Надбавка для гірської місцевості	Зарплата всього пед. персоналу разом, тис. грн	
		гр. 1	гр. 2	гр. 3																			гр. 4
Як розраховано	Факт	Факт	Факт	Постанова	гр. 1 / гр. 4	Постанова	гр. 5 * гр. 6	гр. 7 / 18	гр. 8 * 14527,51	Постанова	гр. 1 * гр. 10 / 1000	гр. 9 + гр. 11	Постанова	гр. 8 * гр. 13	гр. 14 * 14527,51	гр. 12 + гр. 15	гр. 2 / гр. 1	0,25 * гр. 16 * гр. 17	гр. 16 + гр. 18				
<b>Загальні ЗЗСО</b>																							
Початкова (1-4)	274		25	17,5	16	23	368	20,4	6 392	4 794	1 314	7 706											
Базова (5-9)	920	0	50	17,5	53	32,7	1 733	96,3	30 104	4 794	4 411	34 514	0,017	2,59	809	55 600							55 600
Старша (10-11)	307		12	17,5	18	35,5	639	35,5	11 099	4 794	1 472	12 571											
<b>Українознавчий компонент</b>																							
Початкова (1-4)	0		0	17,5	0	6	0	0,0	0	4 794	0	0											
Базова (5-9)	0	0	0	17,5	0	8	0	0,0	0	4 794	0	0	0,017	0,00	0	0							0
Старша (10-11)	0		0	17,5	0	14	0	0,0	0	4 794	0	0											
<b>Індивідуальна освіта</b>																							
Екстернат (1-4)	0								0														
Екстернат (5-9)	0	0							0														16
Екстернат (10-12)	1								16														
Сімейна форма (1-4)	0								0														
Сімейна форма (5-9)	0	0							0														0
Сімейна форма (10-12)	0								0														
TOT (1-4)	0								0														
TOT (5-9)	20	0							2 429														2 429
TOT (10-12)	0								0														
<b>Спеціальна освіта</b>																							
Початкова (1-4)	0		0	9	0	36																	
Базова (5-9)	0	0	0	9	0	36							0,047	0,00	0	0							0
Старша (10-11)	0		0	9	0	36																	
<b>Навчально-реабілітаційні центри</b>																							
Початкова (1-4)	0		0	6	0	36				4 794													
Базова (5-9)	0	0	0	6	0	36				4 794													0
Старша (10-11)	0		0	6	0	36				4 794													
<b>Учні, які проживають в пансіонах (кількість ставок = кількість груп * 2)</b>																							
Загальні пансіони	0	0		20	0																		0
Спеціальні пансіони	0	0		9	0																		0
НРЦ	0	0		6	0																		0
<b>Інклюзивні класи (кількість ставок = кількість класів * 1; обсяг субвенції = кількість ставок * 273,9), в колонках А і Б - кількість всіх і гірських інклюзивних класів після агрегації, у колонці Н - відсоток гірських інклюзивних класів</b>																							
Інклюзія	11	0		11				11,0	3 013			3 013											3 013
<b>Вечірня освіта</b>																							
Вечірні школи	0	0	0	16		23																	0
<b>Заклади професійної освіти</b>																							
ЗПО	0	0	0	26																			0
<b>Разом</b>	<b>1 522</b>		<b>87</b>		<b>87</b>		<b>2 740</b>	<b>163,2</b>	<b>53 053</b>		<b>7 196</b>	<b>57 804</b>											<b>61 057,7</b>

## Історичні дані щодо учнів комунальних ЗЗСО Василівської міської територіальної громади

Фактичні значення за навчальні роки	2020/21	2021/22	2022/23	2023/24	2024/25	2025/26
Кількість учнів ЗЗСО	2 434	2 337	2 294	1 931	1 742	1 522
ФНК	18,4	21,8	19,1	17,4	18,1	17,3
РНК	17,0	18,0	18,0	18,0	18,0	17,5
Кількість ЗЗСО	10	9	9	9	8	8
Середня наповнюваність ЗЗСО	243	260	255	215	218	190

Дані за бюджетні роки	2021	2022	2023	2024	2025	2026
Обсяг субвенції (тис. грн)	58 880,7	55 414,4	45 708,4	47 152,1	44 568,8	47 595,1
Субвенція на учня (грн)	24 191	23 712	19 925	24 418	25 585	31 271

Зміна за роками		2021/22	2022/23	2023/24	2024/25	2025/26
Учні (%)		-4,0%	-1,8%	-15,8%	-9,8%	-12,6%
Субвенція (%)		-5,9%	-17,5%	3,2%	-5,5%	6,8%
Субвенція на учня (%)		-2,0%	-16,0%	22,6%	4,8%	22,2%
ФНК		3,40	-2,75	-1,70	0,75	-0,89

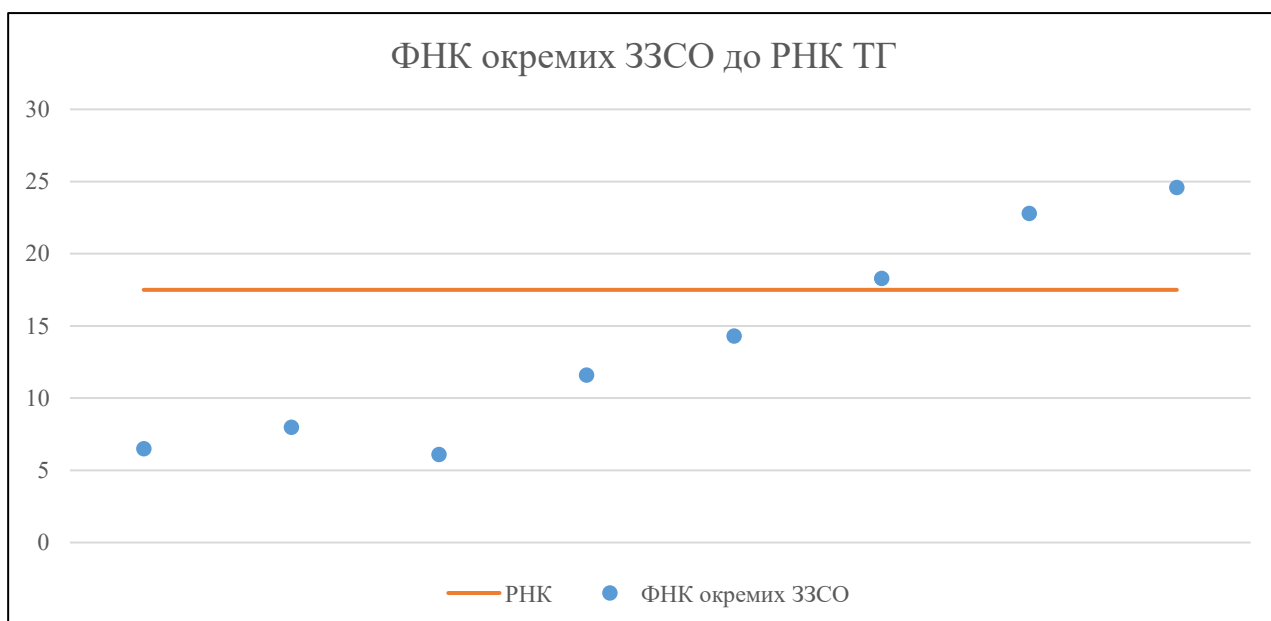


## Мережа ЗЗСО Василівської міської територіальної громади

	ЗЗСО		Учні		ФНК
Звичайний ЗЗСО	5	62,5%	1 413	92,8%	19,9
Опорний ЗЗСО					
Філія ЗЗСО	3	37,5%	109	7,2%	6,8
Загалом	8	100,0%	1 522	100,0%	17,3

ЗЗСО крім спеціальних та НРЦ					
	ЗЗСО		Учні		ФНК
ЗЗСО з ФНК більш ніж 18,5 (РНК + 1)	2	25,0%	951	62,5%	23,8
ЗЗСО з ФНК від 16,5 до 18,5	1	12,5%	201	13,2%	18,3
ЗЗСО з ФНК менш ніж 16,5 (РНК - 1)	5	62,5%	370	24,3%	10,3
ЗЗСО без класів					
Загалом (крім спеціальних та НРЦ)	8	100,0%	1 522	100,0%	17,3

	ЗЗСО		Учні		ФНК
Менше 20 учнів					
Від 20 до 50 учнів	3	37,5%	109	7,2%	6,8
Від 50 до 100 учнів					
Від 100 до 200 учнів	2	25,0%	261	17,1%	13,1
Від 200 до 300 учнів	1	12,5%	201	13,2%	18,3
Від 300 до 400 учнів					
Від 400 до 600 учнів	2	25,0%	951	62,5%	23,8
Від 600 до 800 учнів					
Від 800 до 1000 учнів					
Від 1000 до 1500 учнів					
Більше 1500 учнів					
Загалом	8	100,0%	1 522	100,0%	17,3



На графіку ЗЗСО упорядковані за збільшенням наповнюваності

**Перелік закладів загальної середньої освіти Василівської міської територіальної громади  
РНК = 17,5, ФНК = 17,25**

↑	ЗЗСО з ФНК більш ніж 18,5 (РНК + 1)
↔	ЗЗСО з ФНК від 16,5 до 18,5
↓	ЗЗСО з ФНК менш ніж 16,5 (РНК - 1)
—	ЗЗСО без класів

№ з/п	ID в АІКОМ	Назва ЗЗСО	Факт. ступ.	Статус	ID в АІКОМ опорного ЗЗСО	Кіл-ть учнів	з них за індивід. формою	Кіл-ть класів	ФНК		Включено до розрахунку субвенції
1	1197	КЗ "Василівська ЗОШ І-ІІІ ступенів №1" ВМР ЗО	І-ІІІ			517		21	24,6	↑	Так
2	1198	КЗ "Василівський ліцей "Сузір'я" ВМР ЗО	І-ІІІ	Опорна		434	1	19	22,8	↑	Так
3	1199	КЗ "ВАСИЛІВСЬКА ЗОШ №3" ВМР ЗО	І-ІІІ			201	1	11	18,3	↔	Так
4	1207	КЗ "Кам'янська гімназія" ВМР ЗО	І-ІІІ			157		11	14,3	↓	Так
5	1220	КЗ "Верхньокриничанська ЗОШ І-ІІ ступенів" ВМР ЗО	І-ІІ			104		9	11,6	↓	Так
6	1224	Шевченківська гімназія-філія КЗ "Василівський ліцей "Сузір'я"	І-ІІ	Філія	1198	40	8	5	8	↓	Так
7	1223	Долинська гімназія-філія КЗ "Василівський ліцей "Сузір'я"	І-ІІ	Філія	1198	26	5	4	6,5	↓	Так
8	1225	Широківська гімназія-філія КЗ "Василівський ліцей "Сузір'я"	І-ІІ	Філія	1198	43	19	7	6,1	↓	Так