



## ІНФОРМАЦІЙНА ДОВІДКА ЩОДО РОЗРАХУНКУ ОБСЯГУ ОСВІТНЬОЇ СУБВЕНЦІЇ НА 2026 РІК

### ТОКМАЦЬКА ТГ

#### Базова інформація про засновника:

Засновник	Токмацька міська територіальна громада		
Код бюджету	0857600000		
Область	Запорізька	Фактична наповнюваність класів	24,17
Тип	Міська ТГ	Розрахункова наповнюваність класів	23,0

Для цілей розрахунку освітньої субвенції громада вважається прифронтовою.

З цієї причини тимчасова РНК (ТРНК) на 2026 рік визначається як ФНК з буфером.

Це означає, що фактична наповнюваність класів (ФНК) порівнюється із замороженою РНК 2025 бюджетного року (ЗРНК).

Якщо значення ФНК близьке до ЗРНК (різниця не більше 1), ТРНК дорівнює ФНК.

Якщо ЗРНК набагато менше ФНК, ТРНК стає ФНК-1 (нижній буфер), у протилежному випадку стає ФНК+1 (верхній буфер).

Таким чином, ТРНК завжди знаходиться поруч з ФНК, за винятком того, що ТРНК не може бути менше 10 або більше 27,5.

Для Токмацької громади ЗРНК дорівнювала 20; ФНК після округлення до половини цілого дорівнює 24.

Допустимі значення ТРНК знаходяться в інтервалі  $(ФНК-1; ФНК+1) = (23; 25)$ .

Оскільки ЗРНК менше 23, ТРНК отримує значення нижнього буфера ФНК-1 = 23.

#### Підсумки розподілу субвенції на 2026 рік:

	К-ть учнів (факт)	К-ть класів (факт)	Сума (тис. грн)	На учня (грн)	На клас (грн)
Учні комунальних ЗЗСО,	1 861	77	55 976,2	30 079	726 964
з них у гірських населених пунктах					
у тому числі поділ класів на групи			4 523,5		
Українознавчий компонент					
Індивідуальні учні - екстернат					
Індивідуальні учні - сімейна форма					
Індивідуальні учні - ТОТ					
Учні спеціальних ЗЗСО (класів)					
з них у гірських населених пунктах					
у тому числі поділ класів на групи					
Учні НРЦ,					
з них у гірських населених пунктах					
Учні класів з вечірньою формою					
Вихованці пансіонів					
Вихованці спеціальних пансіонів					
Вихованці НРЦ					
Асистенти в інклюзивних класах		28	7 669,1		273 896
Учні ЗПО					
<b>Токмацька ТГ</b>	<b>1 861</b>	<b>77</b>	<b>63 645,3</b>		

Освітня субвенція, розрахована на весь бюджетний 2026 рік (не є остаточною, оскільки заплановано перерахунок її обсягів на вересень-грудень 2026 року), тис. грн:	<b>63 645,3</b>
Освітня субвенція, виділена на 8 місяців бюджетного 2026 року (68,6%), тис. грн:	<b>43 660,7</b>

**Детальний розрахунок обсягу освітньої субвенції для Токмацької міської територіальної громади**

**Коефіцієнти, що застосовуються для даної АТО:**

Розрахункова наповнюваність класів	23,0
Коефіцієнт Кіпп для денних ЗЗСО	0,230
Розподіл на одного учня для педагогічних працівників, які не проводять уроки (денні ЗЗСО), грн	3 341
Коефіцієнт Кіпп для вечірніх шкіл	0,230
Розподіл на одного учня, для педагогічних працівників, які не проводять уроки (вечірні школи), грн	3 341
Коефіцієнт поділу класів на групи при вивченні окремих предметів для учнів групи I	1,100
Коефіцієнт поділу класів на групи при вивченні окремих предметів для учнів групи II	1,047
Коефіцієнт скорочення	1,00

**Коефіцієнти, що застосовуються для всіх АТО:**

Норматив бюджетної забезпеченості (грн)	14 527,5
Річна заробітна плата вчителів з нарахуваннями (тис. грн)	312,7
Річна заробітна плата асистентів вчителів з нарахуваннями (тис. грн)	273,9
Річна заробітна плата керівників ІРЦ з нарахуваннями (тис. грн)	401,4
Річна заробітна плата педпрацівників ІРЦ з нарахуваннями (тис. грн)	349,6
Розрахункова наповнюваність спеціальних класів (також приватних НРЦ)	9,0
Розрахункова наповнюваність класів НРЦ	6,0

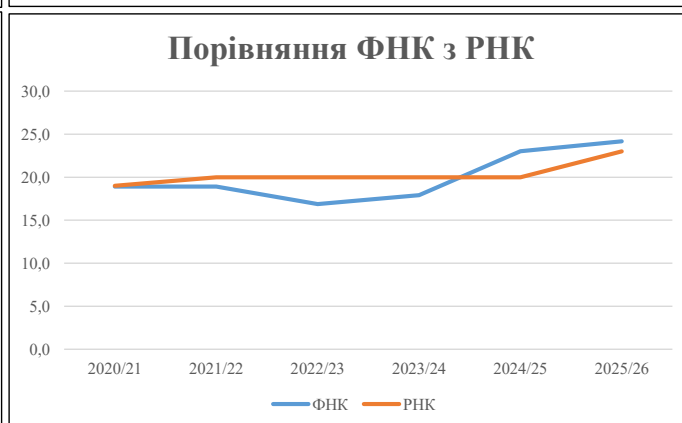
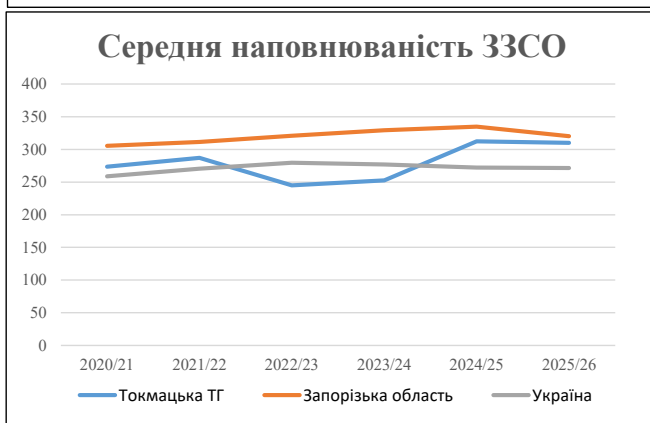
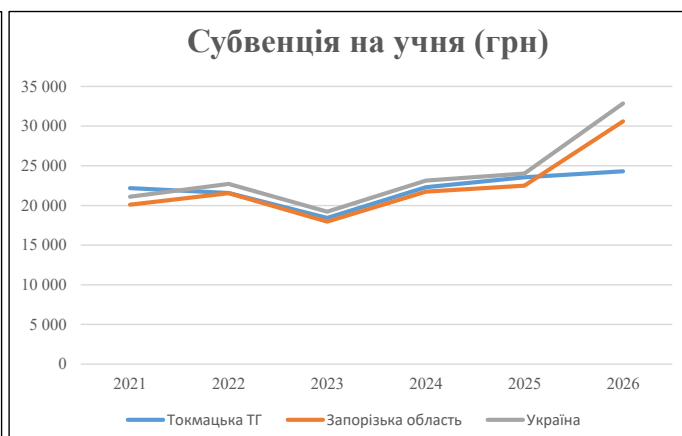
Рівень освіти	Учні	З них учні гірських шкіл			Класи	Розрахункова наповнюваність класу (групи)		Кількість годин навчального плану	Кількість необхідних годин у тиждень	Кількість ставок	Зарплати вчителів, тис. грн	Розподіл на одного учня, для пед. працівників, які не проводять уроки, грн	Зарплата пед. персоналу, що не проводить уроки, тис. грн	Зарплата пед. гірську місцевість, без поділу на групи, тис. грн	Коефіцієнт поділу класів на групи	Кількість ставок вчителів для поділу класів на групи	Зарплати персоналу, що проводить уроки у групах при поділі класів, тис. грн	Зарплата пед. персоналу разом (без надбавки за гірську місцевість), тис. грн	Відсоток учнів гірських шкіл	Надбавка для гірської місцевості	Зарплата всього пед. персоналу разом, тис. грн	
		гр. 1	гр. 2	гр. 3		гр. 4	гр. 5															гр. 6
Як розраховано	Факт	Факт	Факт	Постанова	гр. 1 / гр. 4	Постанова	гр. 5 * гр. 6	гр. 7 / 18	гр. 8 *	14527,51	Постанова	гр. 1 * гр. 10 / 1000	гр. 9 + гр. 11	Постанова	гр. 8 * гр. 13	гр. 14 *	14527,51	гр. 12 + гр. 15	гр. 2 / гр. 1	0,25 * гр. 16 * гр. 17	гр. 16 + гр. 18	
<b>Загальні ЗЗСО</b>																						
Початкова (1-4)	262		16	23,0	12	23	276	15,3	4 794	3 341	875	5 670										
Базова (5-9)	1 284	0	49	23,0	56	32,7	1 831	101,7	31 808	3 341	4 290	36 098	0,100	14,47		4 523	55 976				55 976	
Старша (10-11)	315		12	23,0	14	35,5	497	27,6	8 633	3 341	1 053	9 685										
<b>Українознавчий компонент</b>																						
Початкова (1-4)	0		0	23,0	0	6	0	0,0	0	3 341	0	0										
Базова (5-9)	0	0	0	23,0	0	8	0	0,0	0	3 341	0	0	0,100	0,00		0	0				0	
Старша (10-11)	0		0	23,0	0	14	0	0,0	0	3 341	0	0										
<b>Індивідуальна освіта</b>																						
Екстернат (1-4)	0								0													
Екстернат (5-9)	0	0							0												0	
Екстернат (10-12)	0								0													
Сімейна форма (1-4)	0								0													
Сімейна форма (5-9)	0	0							0												0	
Сімейна форма (10-12)	0								0													
TOT (1-4)	0								0													
TOT (5-9)	0	0							0												0	
TOT (10-12)	0								0													
<b>Спеціальна освіта</b>																						
Початкова (1-4)	0		0	9	0	36																
Базова (5-9)	0	0	0	9	0	36							0,047	0,00		0	0				0	
Старша (10-11)	0		0	9	0	36																
<b>Навчально-реабілітаційні центри</b>																						
Початкова (1-4)	0		0	6	0	36				3 341												
Базова (5-9)	0	0	0	6	0	36				3 341				0,047	0,00		0	0			0	
Старша (10-11)	0		0	6	0	36				3 341												
<b>Учні, які проживають в пансіонах (кількість ставок = кількість груп * 2)</b>																						
Загальні пансіони	0	0		20	0																	
Спеціальні пансіони	0	0		9	0																	
НРЦ	0	0		6	0																	
<b>Інклюзивні класи (кількість ставок = кількість класів * 1; обсяг субвенції = кількість ставок * 273,9), в колонках А і Б - кількість всіх і гірських інклюзивних класів після агрегації, у колонці Н - відсоток гірських інклюзивних класів</b>																						
Інклюзія	28	0		28				28,0	7 669				7 669									7 669
<b>Вечірня освіта</b>																						
Вечірні школи	0	0	0	16		23																0
<b>Заклади професійної освіти</b>																						
ЗПО	0	0	0	26																		0
<b>Разом</b>	<b>1 861</b>		<b>77</b>		<b>82</b>		<b>2 604</b>	<b>172,7</b>	<b>52 904</b>		<b>6 218</b>	<b>59 122</b>									<b>63 645,3</b>	

## Історичні дані щодо учнів комунальних ЗЗСО Токмацької міської територіальної громади

Фактичні значення за навчальні роки	2020/21	2021/22	2022/23	2023/24	2024/25	2025/26
Кількість учнів ЗЗСО	3 557	3 443	2 940	2 524	2 186	1 861
ФНК	18,9	18,9	16,9	17,9	23,0	24,2
РНК	19,0	20,0	20,0	20,0	20,0	23,0
Кількість ЗЗСО	13	12	12	10	7	6
Середня наповнюваність ЗЗСО	274	287	245	252	312	310

Дані за бюджетні роки	2021	2022	2023	2024	2025	2026
Обсяг субвенції (тис. грн)	78 907,5	74 256,2	54 171,3	56 255,0	51 460,8	45 234,6
Субвенція на учня (грн)	22 184	21 567	18 429	22 288	23 541	24 307

Зміна за роками	2021/22	2022/23	2023/24	2024/25	2025/26
Учні (%)	-3,2%	-14,6%	-14,1%	-13,4%	-14,9%
Субвенція (%)	-5,9%	-27,0%	3,8%	-8,5%	-12,1%
Субвенція на учня (%)	-2,8%	-14,6%	20,9%	5,6%	3,3%
ФНК	0,00	-2,04	1,03	5,11	1,16

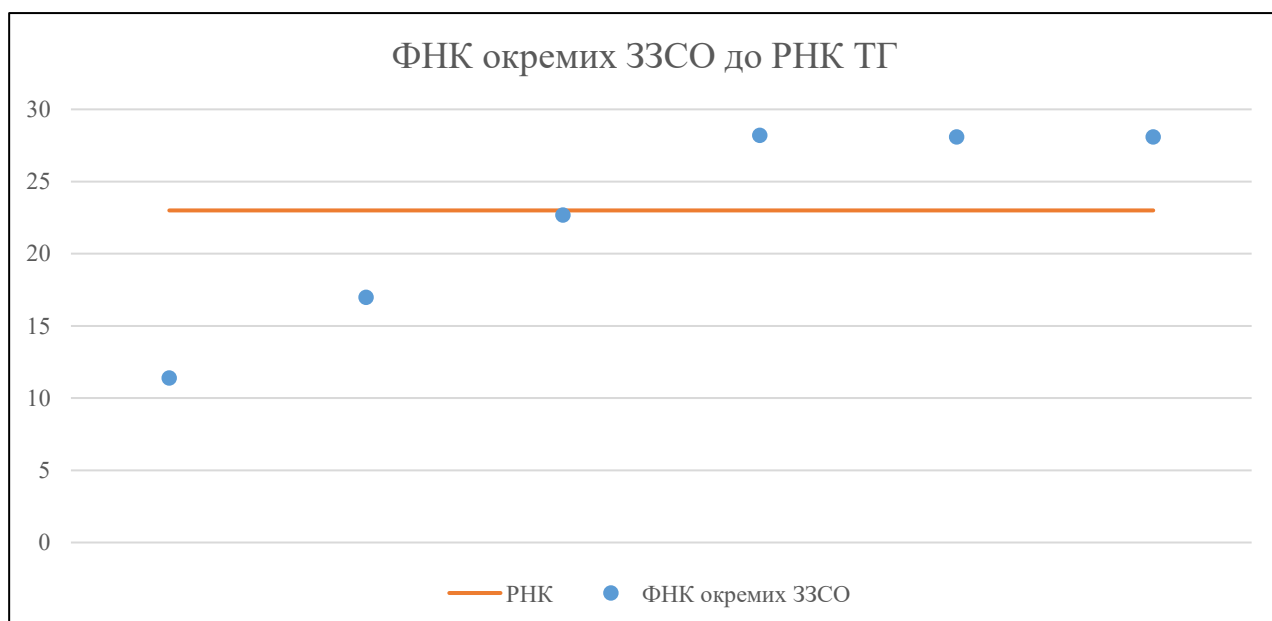


## Мережа ЗЗСО Токмацької міської територіальної громади

	ЗЗСО		Учні		ФНК
	кількість	відсоток	кількість	відсоток	кількість
Звичайний ЗЗСО	6	100,0%	1 861	100,0%	24,2
Опорний ЗЗСО					
Філія ЗЗСО					
Загалом	6	100,0%	1 861	100,0%	24,2

ЗЗСО крім спеціальних та НРЦ	ЗЗСО		Учні		ФНК
	кількість	відсоток	кількість	відсоток	кількість
ЗЗСО з ФНК більш ніж 24 (РНК + 1)	3	50,0%	1 321	71,0%	28,1
ЗЗСО з ФНК від 22 до 24	1	16,7%	318	17,1%	22,7
ЗЗСО з ФНК менш ніж 22 (РНК - 1)	2	33,3%	222	11,9%	13,9
ЗЗСО без класів					
Загалом (крім спеціальних та НРЦ)	6	100,0%	1 861	100,0%	24,2

	ЗЗСО		Учні		ФНК
	кількість	відсоток	кількість	відсоток	кількість
Менше 20 учнів					
Від 20 до 50 учнів					
Від 50 до 100 учнів					
Від 100 до 200 учнів	2	33,3%	222	11,9%	13,9
Від 200 до 300 учнів					
Від 300 до 400 учнів	2	33,3%	656	35,2%	25,2
Від 400 до 600 учнів	2	33,3%	983	52,8%	28,1
Від 600 до 800 учнів					
Від 800 до 1000 учнів					
Від 1000 до 1500 учнів					
Більше 1500 учнів					
Загалом	6	100,0%	1 861	100,0%	24,2



На графіку ЗЗСО упорядковані за збільшенням наповнюваності

**Перелік закладів загальної середньої освіти Токмацької міської територіальної громади  
РНК = 23, ФНК = 24,17**

↑	ЗЗСО з ФНК більш ніж 24 (РНК + 1)
↔	ЗЗСО з ФНК від 22 до 24
↓	ЗЗСО з ФНК менш ніж 22 (РНК - 1)
—	ЗЗСО без класів

№ з/п	ID в АІКОМ	Назва ЗЗСО	Факт. ступ.	Статус	ID в АІКОМ опорного ЗЗСО	Кіл-ть учнів	з них за індивід. формою	Кіл-ть класів	ФНК		Включено до розрахунку субвенції
1	1156	ЗЗСО №2	I-III			338		12	28,2	↑	Так
2	1158	ЗЗСО №5	I-III			533	1	19	28,1	↑	Так
3	256	Академічний ліцей "Крила" Токмацької міської ради	I-III			450		16	28,1	↑	Так
4	1159	ЗЗСО №6	I-III			318		14	22,7	↔	Так
5	1072	Покровський ЗЗСО ТМР	I-II			119		7	17	↓	Так
6	1061	Новенський ЗЗСО ТМР	I-III			103		9	11,4	↓	Так