



ІНФОРМАЦІЙНА ДОВІДКА ЩОДО РОЗРАХУНКУ ОБСЯГУ ОСВІТНЬОЇ СУБВЕНЦІЇ НА 2026 РІК

ТЕРПІННІВСЬКА ТГ

Базова інформація про засновника:

Засновник	Терпіннівська сільська територіальна громада		
Код бюджету	0857500000		
Область	Запорізька	Фактична наповнюваність класів	14,23
Тип	Сільська ТГ	Розрахункова наповнюваність класів	13,0

Для цілей розрахунку освітньої субвенції громада вважається прифронтовою.

З цієї причини тимчасова РНК (ТРНК) на 2026 рік визначається як ФНК з буфером.

Це означає, що фактична наповнюваність класів (ФНК) порівнюється із замороженою РНК 2025 бюджетного року (ЗРНК).

Якщо значення ФНК близьке до ЗРНК (різниця не більше 1), ТРНК дорівнює ФНК.

Якщо ЗРНК набагато менше ФНК, ТРНК стає ФНК-1 (нижній буфер), у протилежному випадку стає ФНК+1 (верхній буфер).

Таким чином, ТРНК завжди знаходиться поруч з ФНК, за винятком того, що ТРНК не може бути менше 10 або більше 27,5.

Для Терпіннівської громади ЗРНК дорівнювала 12,5; ФНК після округлення до половини цілого дорівнює 14.

Допустимі значення ТРНК знаходяться в інтервалі (ФНК-1;ФНК+1) = (13;15).

Оскільки ЗРНК менше 13, ТРНК отримує значення нижнього буфера ФНК-1 = 13.

Підсумки розподілу субвенції на 2026 рік:

	К-ть учнів (факт)	К-ть класів (факт)	Сума (тис. грн)	На учня (грн)	На клас (грн)
Учні комунальних ЗЗСО, з них у гірських населених пунктах	185	13	9 737,6	52 636	749 049
у тому числі поділ класів на групи			139,0		
Українознавчий компонент	15	3	504,1	33 608	168 042
Індивідуальні учні - екстернат	4		62,8	15 690	
Індивідуальні учні - сімейна форма					
Індивідуальні учні - ТОТ					
Учні спеціальних ЗЗСО (класів)					
з них у гірських населених пунктах					
у тому числі поділ класів на групи					
Учні НРЦ,					
з них у гірських населених пунктах					
Учні класів з вечірньою формою					
Вихованці пансіонів					
Вихованці спеціальних пансіонів					
Вихованці НРЦ					
Асистенти в інклюзивних класах					
Учні ЗПО					
Терпіннівська ТГ	204	16	10 304,5		

Освітня субвенція, розрахована на весь бюджетний 2026 рік (не є остаточною, оскільки заплановано перерахунок її обсягів на вересень-грудень 2026 року), тис. грн:	10 304,5
Освітня субвенція, виділена на 8 місяців бюджетного 2026 року (68,6%), тис. грн:	7 068,9

Детальний розрахунок обсягу освітньої субвенції для Терпіннівської сільської територіальної громади

Коефіцієнти, що застосовуються для даної АТО:

Розрахунок наповнюваність класів	13,0
Коефіцієнт Кіпп для денних ЗЗСО	0,530
Розподіл на одного учня для педагогічних працівників, які не проводять уроки (денні ЗЗСО), грн	7 700
Коефіцієнт Кіпп для вечірніх шкіл	0,530
Розподіл на одного учня, для педагогічних працівників, які не проводять уроки (вечірні школи), грн	7 700
Коефіцієнт поділу класів на групи при вивченні окремих предметів для учнів групи I	1,017
Коефіцієнт поділу класів на групи при вивченні окремих предметів для учнів групи II	1,047
Коефіцієнт скорочення	1,00

Коефіцієнти, що застосовуються для всіх АТО:

Норматив бюджетної забезпеченості (грн)	14 527,5
Річна заробітна плата вчителів з нарахуваннями (тис. грн)	312,7
Річна заробітна плата асистентів вчителів з нарахуваннями (тис. грн)	273,9
Річна заробітна плата керівників ІРЦ з нарахуваннями (тис. грн)	401,4
Річна заробітна плата педпрацівників ІРЦ з нарахуваннями (тис. грн)	349,6
Розрахунок наповнюваність спеціальних класів (також приватних НРЦ)	9,0
Розрахунок наповнюваність класів НРЦ	6,0

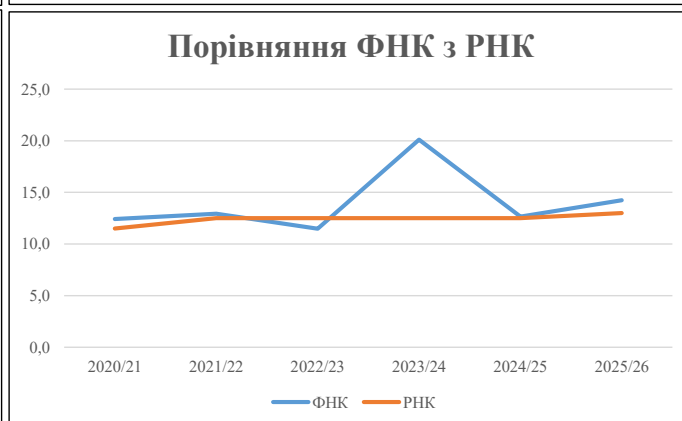
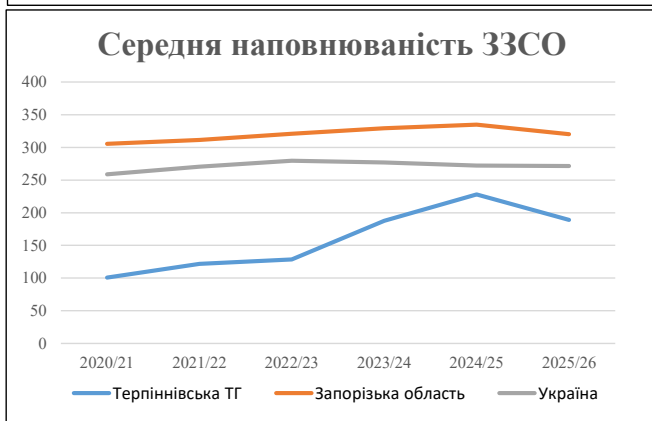
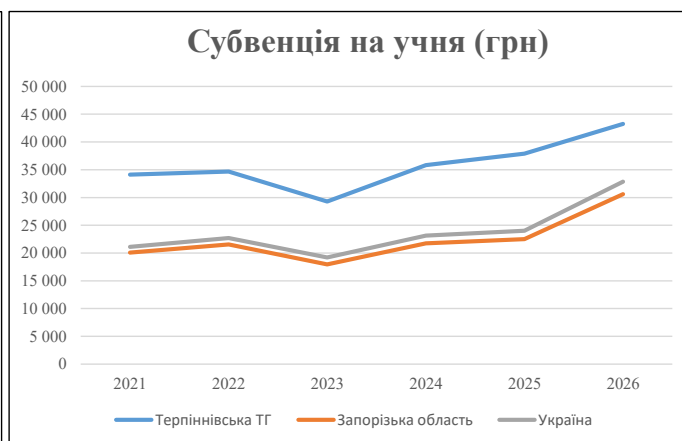
Рівень освіти	Учні	З них учні гірських шкіл			Класи	Розрахунок наповнюваність класу (групи)		Кількість годин навчального плану	Кількість годин у тиждень	Кількість необхідних ставок	Зарплата вчителів, тис. грн	Розподіл на одного учня, для пед. працівників, які не проводять уроки, грн	Зарплата пед. персоналу, що не проводять уроки, тис. грн	Зарплата пед. гірську місцевість, без поділу на групи, тис. грн	Коефіцієнт поділу класів на групи	Кількість ставок вчителів для поділу класів на групи	Зарплати персоналу, що проводить уроки у групах при події класів, тис. грн	Зарплата пед. персоналу разом (без надбавки за гірську місцевість), тис. грн	Відсоток учнів гірських шкіл	Надбавка для гірської місцевості	Зарплата всього пед. персоналу разом, тис. грн	
		гр. 1	гр. 2	гр. 3		гр. 4	гр. 5															гр. 6
Як розраховано	Факт	Факт	Факт	Постанова	гр. 1 / гр. 4	Постанова	гр. 5 * гр. 6	гр. 7 / 18	гр. 8 * 14527,51	Постанова	гр. 1 * гр. 10 / 1000	гр. 9 + гр. 11	Постанова	гр. 8 * гр. 13	гр. 14 * 14527,51	гр. 12 + гр. 15	гр. 2 / гр. 1	0,25 * гр. 16 * гр. 17	гр. 16 + гр. 18			
Загальні ЗЗСО																						
Початкова (1-4)	72		5	13,0	6	23	138	7,7	2 397	7 700	554	2 951										
Базова (5-9)	97	0	6	13,0	8	32,7	262	14,5	4 544	7 700	747	5 291	0,017	0,44		139	9 738					9 738
Старша (10-11)	16		2	13,0	2	35,5	71	3,9	1 233	7 700	123	1 356										
Українознавчий компонент																						
Початкова (1-4)	0		0	13,0	0	6	0	0,0	0	7 700	0	0										
Базова (5-9)	10	0	2	13,0	1	8	8	0,4	139	7 700	77	216	0,017	0,02		6	504					504
Старша (10-11)	5		1	13,0	1	14	14	0,8	243	7 700	38	282										
Індивідуальна освіта																						
Екстернат (1-4)	0								0													
Екстернат (5-9)	0	0							0													63
Екстернат (10-12)	4								63													
Сімейна форма (1-4)	0								0													
Сімейна форма (5-9)	0	0							0													0
Сімейна форма (10-12)	0								0													
TOT (1-4)	0								0													
TOT (5-9)	0	0							0													0
TOT (10-12)	0								0													
Спеціальна освіта																						
Початкова (1-4)	0		0	9	0	36																
Базова (5-9)	0	0	0	9	0	36							0,047	0,00		0	0					0
Старша (10-11)	0		0	9	0	36																
Навчально-реабілітаційні центри																						
Початкова (1-4)	0		0	6	0	36				7 700												
Базова (5-9)	0	0	0	6	0	36				7 700			0,047	0,00		0	0					0
Старша (10-11)	0		0	6	0	36				7 700												
Учні, які проживають в пансіонах (кількість ставок = кількість груп * 2)																						
Загальні пансіони	0	0		20	0																	0
Спеціальні пансіони	0	0		9	0																	0
НРЦ	0	0		6	0																	0
Інклюзивні класи (кількість ставок = кількість класів * 1; обсяг субвенції = кількість ставок * 273,9), в колонках А і Б - кількість всіх і гірських інклюзивних класів після агрегації, у колонці Н - відсоток гірських інклюзивних класів																						
Інклюзія	0	0																				0
Вечірня освіта																						
Вечірні школи	0	0	0	16		23																0
Заклади професійної освіти																						
ЗПО	0	0	0	26																		0
Разом	204	16	18	493	26,1	8 619	1 540	10 096	10 096	10 096	10 096	10 096	10 096	10 096	10 096	10 096	10 096	10 096	10 096	10 096	10 096	10 304,5

Історичні дані щодо учнів комунальних ЗЗСО Терпіннівської сільської територіальної громади

Фактичні значення за навчальні роки	2020/21	2021/22	2022/23	2023/24	2024/25	2025/26
Кількість учнів ЗЗСО	907	853	771	563	228	189
ФНК	12,4	12,9	11,5	20,1	12,7	14,2
РНК	11,5	12,5	12,5	12,5	12,5	13,0
Кількість ЗЗСО	9	7	6	3	1	1
Середня наповнюваність ЗЗСО	101	122	129	188	228	189

Дані за бюджетні роки	2021	2022	2023	2024	2025	2026
Обсяг субвенції (тис. грн)	30 939,6	29 595,4	22 576,3	20 166,2	8 639,0	8 174,3
Субвенція на учня (грн)	34 112	34 696	29 282	35 819	37 890	43 250

Зміна за роками	2021/22	2022/23	2023/24	2024/25	2025/26
Учні (%)	-6,0%	-9,6%	-27,0%	-59,5%	-17,1%
Субвенція (%)	-4,3%	-23,7%	-10,7%	-57,2%	-5,4%
Субвенція на учня (%)	1,7%	-15,6%	22,3%	5,8%	14,1%
ФНК	0,50	-1,44	8,62	-7,44	1,56

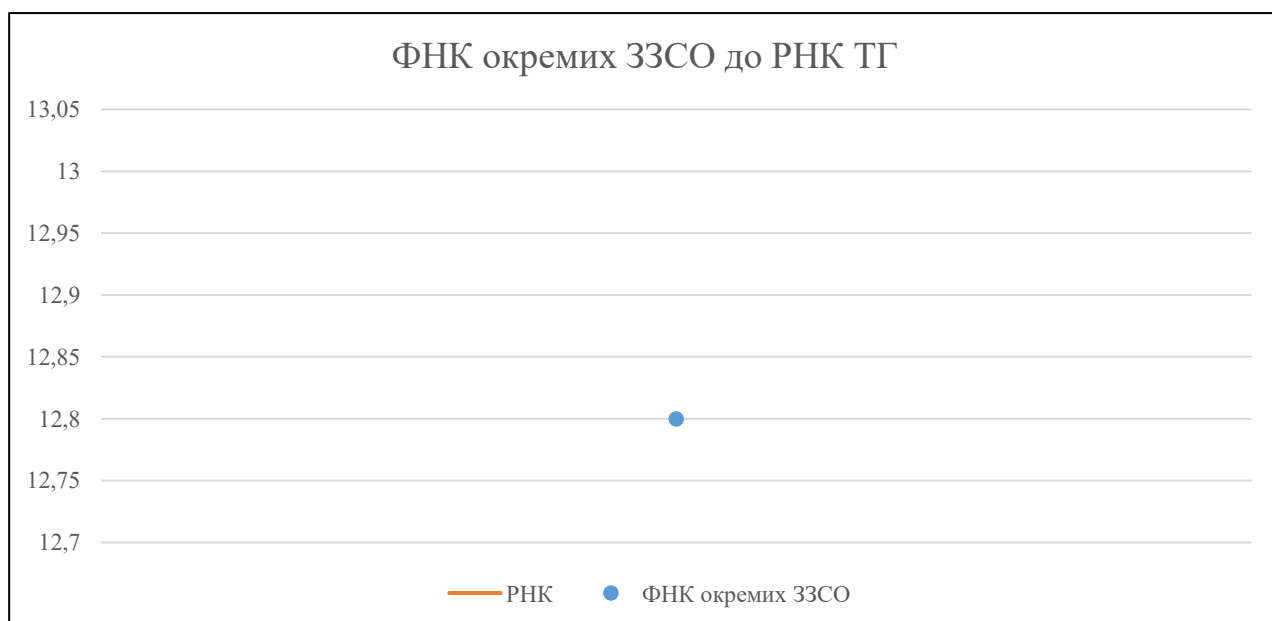


Мережа ЗЗСО Терпіннівської сільської територіальної громади

	ЗЗСО		Учні		ФНК
	кількість	наповнюваність	кількість	наповнюваність	кількість
Звичайний ЗЗСО	1	100,0%	204	100,0%	12,8
Опорний ЗЗСО					
Філія ЗЗСО					
Загалом	1	100,0%	204	100,0%	14,2

	ЗЗСО		Учні		ФНК
	кількість	наповнюваність	кількість	наповнюваність	кількість
ЗЗСО крім спеціальних та НРЦ					
ЗЗСО з ФНК більш ніж 14 (РНК + 1)					
ЗЗСО з ФНК від 12 до 14	1	100,0%	204	100,0%	12,8
ЗЗСО з ФНК менш ніж 12 (РНК - 1)					
ЗЗСО без класів					
Загалом (крім спеціальних та НРЦ)	1	100,0%	204	100,0%	14,2

	ЗЗСО		Учні		ФНК
	кількість	наповнюваність	кількість	наповнюваність	кількість
Менше 20 учнів					
Від 20 до 50 учнів					
Від 50 до 100 учнів					
Від 100 до 200 учнів					
Від 200 до 300 учнів	1	100,0%	204	100,0%	12,8
Від 300 до 400 учнів					
Від 400 до 600 учнів					
Від 600 до 800 учнів					
Від 800 до 1000 учнів					
Від 1000 до 1500 учнів					
Більше 1500 учнів					
Загалом	1	100,0%	204	100,0%	14,2



На графіку ЗЗСО упорядковані за збільшенням наповнюваності

**Перелік закладів загальної середньої освіти Терпіннівської сільської територіальної громади
РНК = 13, ФНК = 14,23**

↑	ЗЗСО з ФНК більш ніж 14 (РНК + 1)
↔	ЗЗСО з ФНК від 12 до 14
↓	ЗЗСО з ФНК менш ніж 12 (РНК - 1)
—	ЗЗСО без класів

№ з/п	ID в АІКОМ	Назва ЗЗСО	Факт. ступ.	Статус	ID в АІКОМ опорного ЗЗСО	Кіл-ть учнів	з них за індивід. формою	Кіл-ть класів	ФНК		Включено до розрахунку субвенції
1	884	Опорна гімназія "Джерело" Терпіннівської СР МР ЗО	I-III	Опорна		204	5	16	12,8	↔	Так