



ІНФОРМАЦІЙНА ДОВІДКА ЩОДО РОЗРАХУНКУ ОБСЯГУ ОСВІТНЬОЇ СУБВЕНЦІЇ НА 2026 РІК

ПРИМОРСЬКА ТГ

Базова інформація про засновника:

Засновник	Приморська міська територіальна громада		
Код бюджету	0850800000		
Область	Запорізька	Фактична наповнюваність класів	18,62
Тип	Міська ТГ	Розрахункова наповнюваність класів	17,5

Для цілей розрахунку освітньої субвенції громада вважається прифронтовою.

З цієї причини тимчасова РНК (ТРНК) на 2026 рік визначається як ФНК з буфером.

Це означає, що фактична наповнюваність класів (ФНК) порівнюється із замороженою РНК 2025 бюджетного року (ЗРНК).

Якщо значення ФНК близьке до ЗРНК (різниця не більше 1), ТРНК дорівнює ФНК.

Якщо ЗРНК набагато менше ФНК, ТРНК стає ФНК-1 (нижній буфер), у протилежному випадку стає ФНК+1 (верхній буфер).

Таким чином, ТРНК завжди знаходиться поруч з ФНК, за винятком того, що ТРНК не може бути менше 10 або більше 27,5.

Для Приморської громади ЗРНК дорівнювала 15; ФНК після округлення до половини цілого дорівнює 18,5.

Допустимі значення ТРНК знаходяться в інтервалі (ФНК-1;ФНК+1) = (17,5;19,5).

Оскільки ЗРНК менше 17,5, ТРНК отримує значення нижнього буфера ФНК-1 = 17,5.

Підсумки розподілу субвенції на 2026 рік:

	К-ть учнів (факт)	К-ть класів (факт)	Сума (тис. грн)	На учня (грн)	На клас (грн)
Учні комунальних ЗЗСО, з них у гірських населених пунктах	726	39	27 272,0	37 565	699 282
у тому числі поділ класів на групи			380,1		
Українознавчий компонент	107	7	1 728,3	16 153	246 903
Індивідуальні учні - екстернат					
Індивідуальні учні - сімейна форма					
Індивідуальні учні - ТОТ	40		5 535,9	138 396	
Учні спеціальних ЗЗСО (класів) з них у гірських населених пунктах					
у тому числі поділ класів на групи					
Учні НРЦ, з них у гірських населених пунктах					
Учні класів з вечірньою формою					
Вихованці пансіонів					
Вихованці спеціальних пансіонів					
Вихованці НРЦ					
Асистенти в інклюзивних класах		4	1 095,6		273 896
Учні ЗПО					
Приморська ТГ	873	46	35 631,7		

Освітня субвенція, розрахована на весь бюджетний 2026 рік (не є остаточною, оскільки заплановано перерахунок її обсягів на вересень-грудень 2026 року), тис. грн:	35 631,7
Освітня субвенція, виділена на 8 місяців бюджетного 2026 року (68,6%), тис. грн:	24 443,4

Детальний розрахунок обсягу освітньої субвенції для Приморської міської територіальної громади

Коефіцієнти, що застосовуються для даної АТО:

Розрахункова наповнюваність класів	17,5
Коефіцієнт Кіпп для денних ЗЗСО	0,430
Розподіл на одного учня для педагогічних працівників, які не проводять уроки (денні ЗЗСО), грн	6 247
Коефіцієнт Кіпп для вечірніх шкіл	0,430
Розподіл на одного учня, для педагогічних працівників, які не проводять уроки (вечірні школи), грн	6 247
Коефіцієнт поділу класів на групи при вивченні окремих предметів для учнів групи I	1,017
Коефіцієнт поділу класів на групи при вивченні окремих предметів для учнів групи II	1,047
Коефіцієнт скорочення	1,00

Коефіцієнти, що застосовуються для всіх АТО:

Норматив бюджетної забезпеченості (грн)	14 527,5
Річна заробітна плата вчителів з нарахуваннями (тис. грн)	312,7
Річна заробітна плата асистентів вчителів з нарахуваннями (тис. грн)	273,9
Річна заробітна плата керівників ІРЦ з нарахуваннями (тис. грн)	401,4
Річна заробітна плата педпрацівників ІРЦ з нарахуваннями (тис. грн)	349,6
Розрахункова наповнюваність спеціальних класів (також приватних НРЦ)	9,0
Розрахункова наповнюваність класів НРЦ	6,0

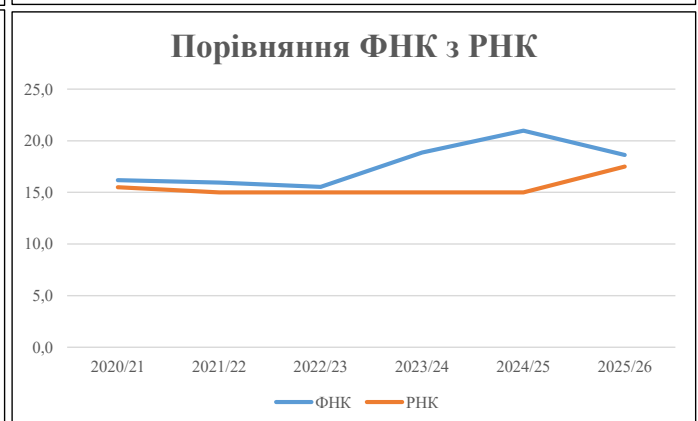
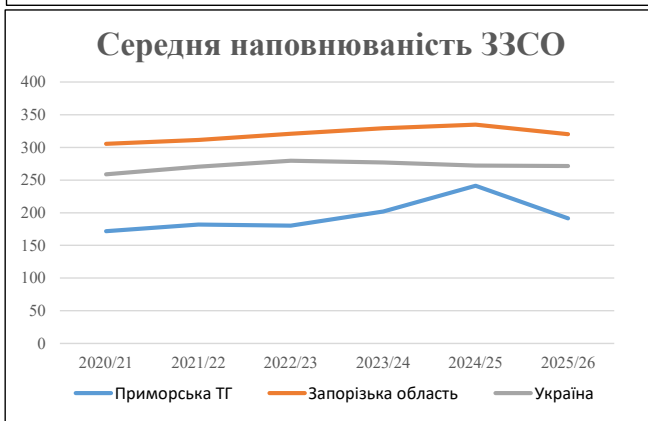
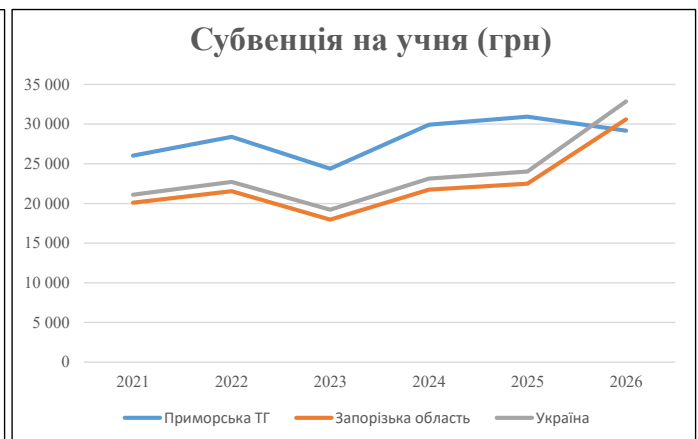
Рівень освіти	Учні	З них учні гірських шкіл			Класи	Розрахункова наповнюваність класу (групи)		Кількість годин навчального плану	Кількість необхідних годин у тиждень	Кількість ставок	Зарплати вчителів, тис. грн	Розподіл на одного учня, для пед. працівників, які не проводять уроки, грн	Зарплата пед. персоналу, що не проводить уроки, тис. грн	Зарплата пед. гірську місцевість, без поділу на групи, тис. грн	Коефіцієнт поділу класів на групи	Кількість ставок вчителів для поділу класів на групи	Зарплати персоналу, що проводить уроки у групах при поділі класів, тис. грн	Зарплата пед. персоналу разом (без надбавки за гірську місцевість), тис. грн	Відсоток учнів гірських шкіл	Надбавка для гірської місцевості	Зарплата всього пед. персоналу разом, тис. грн	
		гр. 1	гр. 2	гр. 3		гр. 4	гр. 5															гр. 6
Як розраховано	Факт	Факт	Факт	Постанова	гр. 1 / гр. 4	Постанова	гр. 5 * гр. 6	гр. 7 / 18	гр. 8 * 14527,51	Постанова	гр. 1 * гр. 10 / 1000	гр. 9 + гр. 11	Постанова	гр. 8 * гр. 13	гр. 14 * 14527,51	гр. 12 + гр. 15	гр. 2 / гр. 1	0,25 * гр. 16 * гр. 17	гр. 16 + гр. 18			
Загальні ЗЗСО																						
Початкова (1-4)	238		13	17,5	14	23	322	17,9	5 593	6 247	1 487	7 080										
Базова (5-9)	390	0	21	17,5	23	32,7	752	41,8	13 064	6 247	2 436	15 500	0,017	1,22		380	27 272					27 272
Старша (10-11)	98		5	17,5	6	35,5	213	11,8	3 700	6 247	612	4 312										
Українознавчий компонент																						
Початкова (1-4)	8		1	17,5	1	6	6	0,3	104	6 247	50	154										
Базова (5-9)	85	0	5	17,5	5	8	40	2,2	695	6 247	531	1 226	0,017	0,06		18	1 728					1 728
Старша (10-11)	14		1	17,5	1	14	14	0,8	243	6 247	87	331										
Індивідуальна освіта																						
Екстернат (1-4)	0								0													0
Екстернат (5-9)	0	0							0													0
Екстернат (10-12)	0								0													0
Сімейна форма (1-4)	0								0													0
Сімейна форма (5-9)	0	0							0													0
Сімейна форма (10-12)	0								0													0
TOT (1-4)	8								694													
TOT (5-9)	21	0							2 550													5 536
TOT (10-12)	11								2 292													
Спеціальна освіта																						
Початкова (1-4)	0		0	9	0	36																0
Базова (5-9)	0	0	0	9	0	36							0,047	0,00		0	0					0
Старша (10-11)	0		0	9	0	36																0
Навчально-реабілітаційні центри																						
Початкова (1-4)	0		0	6	0	36				6 247												0
Базова (5-9)	0	0	0	6	0	36				6 247				0,047	0,00	0	0					0
Старша (10-11)	0		0	6	0	36				6 247												0
Учні, які проживають в пансіонах (кількість ставок = кількість груп * 2)																						
Загальні пансіони	0	0		20	0																	0
Спеціальні пансіони	0	0		9	0																	0
НРЦ	0	0		6	0																	0
Інклюзивні класи (кількість ставок = кількість класів * 1; обсяг субвенції = кількість ставок * 273,9), в колонках А і Б - кількість всіх і гірських інклюзивних класів після агрегації, у колонці Н - відсоток гірських інклюзивних класів																						
Інклюзія	4	0		4				4,0	1 096					1 096								1 096
Вечірня освіта																						
Вечірні школи	0	0	0	16		23																0
Заклади професійної освіти																						
ЗПО	0	0	0	26																		0
Разом	873		46		50		1 347	75,5	30 030		5 204	29 698										35 631,7

Історичні дані щодо учнів комунальних ЗЗСО Приморської міської територіальної громади

Фактичні значення за навчальні роки	2020/21	2021/22	2022/23	2023/24	2024/25	2025/26
Кількість учнів ЗЗСО	2 233	2 185	1 803	1 414	965	766
ФНК	16,2	15,9	15,5	18,9	21,0	18,6
РНК	15,5	15,0	15,0	15,0	15,0	17,5
Кількість ЗЗСО	13	12	10	7	4	4
Середня наповнюваність ЗЗСО	172	182	180	202	241	192

Дані за бюджетні роки	2021	2022	2023	2024	2025	2026
Обсяг субвенції (тис. грн)	58 149,7	62 066,4	43 956,8	42 298,7	29 851,9	22 356,7
Субвенція на учня (грн)	26 041	28 406	24 380	29 914	30 935	29 186

Зміна за роками		2021/22	2022/23	2023/24	2024/25	2025/26
Учні (%)		-2,1%	-17,5%	-21,6%	-31,8%	-20,6%
Субвенція (%)		6,7%	-29,2%	-3,8%	-29,4%	-25,1%
Субвенція на учня (%)		9,1%	-14,2%	22,7%	3,4%	-5,7%
ФНК		-0,23	-0,41	3,32	2,12	-2,36

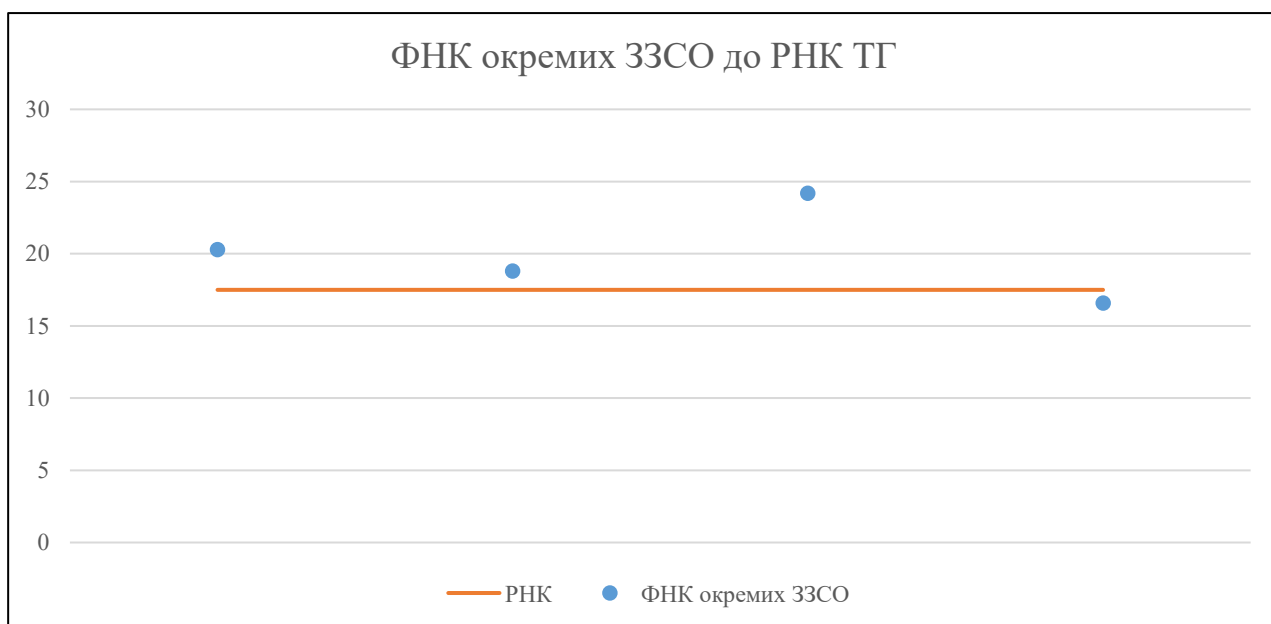


Мережа ЗЗСО Приморської міської територіальної громади

	ЗЗСО		Учні		ФНК
	кількість	відсоток	кількість	відсоток	кількість
Звичайний ЗЗСО	4	100,0%	873	100,0%	19,0
Опорний ЗЗСО					
Філія ЗЗСО					
Загалом	4	100,0%	873	100,0%	18,6

	ЗЗСО		Учні		ФНК
	кількість	відсоток	кількість	відсоток	кількість
ЗЗСО крім спеціальних та НРЦ					
ЗЗСО з ФНК більш ніж 18,5 (РНК + 1)	3	75,0%	491	56,2%	21,3
ЗЗСО з ФНК від 16,5 до 18,5	1	25,0%	382	43,8%	16,6
ЗЗСО з ФНК менш ніж 16,5 (РНК - 1)					
ЗЗСО без класів					
Загалом (крім спеціальних та НРЦ)	4	100,0%	873	100,0%	18,6

	ЗЗСО		Учні		ФНК
	кількість	відсоток	кількість	відсоток	кількість
Менше 20 учнів					
Від 20 до 50 учнів					
Від 50 до 100 учнів	1	25,0%	61	7,0%	20,3
Від 100 до 200 учнів	1	25,0%	188	21,5%	18,8
Від 200 до 300 учнів	1	25,0%	242	27,7%	24,2
Від 300 до 400 учнів	1	25,0%	382	43,8%	16,6
Від 400 до 600 учнів					
Від 600 до 800 учнів					
Від 800 до 1000 учнів					
Від 1000 до 1500 учнів					
Більше 1500 учнів					
Загалом	4	100,0%	873	100,0%	18,6



На графіку ЗЗСО упорядковані за збільшенням наповнюваності

**Перелік закладів загальної середньої освіти Приморської міської територіальної громади
РНК = 17,5, ФНК = 18,62**

↑	ЗЗСО з ФНК більш ніж 18,5 (РНК + 1)
↔	ЗЗСО з ФНК від 16,5 до 18,5
↓	ЗЗСО з ФНК менш ніж 16,5 (РНК - 1)
—	ЗЗСО без класів

№ з/п	ID в АІКОМ	Назва ЗЗСО	Факт. ступ.	Статус	ID в АІКОМ опорного ЗЗСО	Кіл-ть учнів	з них за індивід. формою	Кіл-ть класів	ФНК		Включено до розрахунку субвенції
1	1461	Преславська гімназія імені академіка Миколи Державіна	I-II			242		10	24,2	↑	Так
2	1448	Приморський ліцей	III			61	7	3	20,3	↑	Так
3	1456	КЗ "Гімназія №2 м.Приморськ"	I-II			188	16	10	18,8	↑	Так
4	1454	КЗ "Гімназія №1 м.Приморська"	I-III			382	22	23	16,6	↔	Так