



## ІНФОРМАЦІЙНА ДОВІДКА ЩОДО РОЗРАХУНКУ ОБСЯГУ ОСВІТНЬОЇ СУБВЕНЦІЇ НА 2026 РІК

### ПОЛОГІВСЬКА ТГ

#### Базова інформація про засновника:

Засновник	Пологівська міська територіальна громада		
Код бюджету	0854700000		
Область	Запорізька	Фактична наповнюваність класів	19,28
Тип	Міська ТГ	Розрахункова наповнюваність класів	18,5

Для цілей розрахунку освітньої субвенції громада вважається прифронтовою.

З цієї причини тимчасова РНК (ТРНК) на 2026 рік визначається як ФНК з буфером.

Це означає, що фактична наповнюваність класів (ФНК) порівнюється із замороженою РНК 2025 бюджетного року (ЗРНК).

Якщо значення ФНК близьке до ЗРНК (різниця не більше 1), ТРНК дорівнює ФНК.

Якщо ЗРНК набагато менше ФНК, ТРНК стає ФНК-1 (нижній буфер), у протилежному випадку стає ФНК+1 (верхній буфер).

Таким чином, ТРНК завжди знаходиться поруч з ФНК, за винятком того, що ТРНК не може бути менше 10 або більше 27,5.

Для Пологівської громади ЗРНК дорівнювала 17,5; ФНК після округлення до половини цілого дорівнює 19,5.

Допустимі значення ТРНК знаходяться в інтервалі (ФНК-1;ФНК+1) = (18,5;20,5).

Оскільки ЗРНК менше 18,5, ТРНК отримує значення нижнього буфера ФНК-1 = 18,5.

#### Підсумки розподілу субвенції на 2026 рік:

	К-ть учнів (факт)	К-ть класів (факт)	Сума (тис. грн)	На учня (грн)	На клас (грн)
Учні комунальних ЗЗСО, з них у гірських населених пунктах	1 793	93	63 101,6	35 193	678 511
у тому числі поділ класів на групи			911,1		
Українознавчий компонент	110	9	1 693,2	15 393	188 139
Індивідуальні учні - екстернат	4		62,8	15 690	
Індивідуальні учні - сімейна форма	1		18,3	18 305	
Індивідуальні учні - ТОТ	75		9 056,7	120 757	
Учні спеціальних ЗЗСО (класів) з них у гірських населених пунктах					
у тому числі поділ класів на групи					
Учні НРЦ, з них у гірських населених пунктах					
Учні класів з вечірньою формою					
Вихованці пансіонів					
Вихованці спеціальних пансіонів					
Вихованці НРЦ					
Асистенти в інклюзивних класах		12	3 286,8		273 896
Учні ЗПО					
<b>Пологівська ТГ</b>	<b>1 983</b>	<b>102</b>	<b>77 219,4</b>		

Освітня субвенція, розрахована на весь бюджетний 2026 рік (не є остаточною, оскільки заплановано перерахунок її обсягів на вересень-грудень 2026 року), тис. грн:	77 219,4
Освітня субвенція, виділена на 8 місяців бюджетного 2026 року (68,6%), тис. грн:	52 972,5

**Детальний розрахунок обсягу освітньої субвенції для Пологівської міської територіальної громади**

**Коефіцієнти, що застосовуються для даної АТО:**

Розрахункова наповнюваність класів	18,5
Коефіцієнт Кіпп для денних ЗЗСО	0,330
Розподіл на одного учня для педагогічних працівників, які не проводять уроки (денні ЗЗСО), грн	4 794
Коефіцієнт Кіпп для вечірніх шкіл	0,330
Розподіл на одного учня, для педагогічних працівників, які не проводять уроки (вечірні школи), грн	4 794
Коефіцієнт поділу класів на групи при вивченні окремих предметів для учнів групи I	1,017
Коефіцієнт поділу класів на групи при вивченні окремих предметів для учнів групи II	1,047
Коефіцієнт скорочення	1,00

**Коефіцієнти, що застосовуються для всіх АТО:**

Норматив бюджетної забезпеченості (грн)	14 527,5
Річна заробітна плата вчителів з нарахуваннями (тис. грн)	312,7
Річна заробітна плата асистентів вчителів з нарахуваннями (тис. грн)	273,9
Річна заробітна плата керівників ІРЦ з нарахуваннями (тис. грн)	401,4
Річна заробітна плата педпрацівників ІРЦ з нарахуваннями (тис. грн)	349,6
Розрахункова наповнюваність спеціальних класів (також приватних НРЦ)	9,0
Розрахункова наповнюваність класів НРЦ	6,0

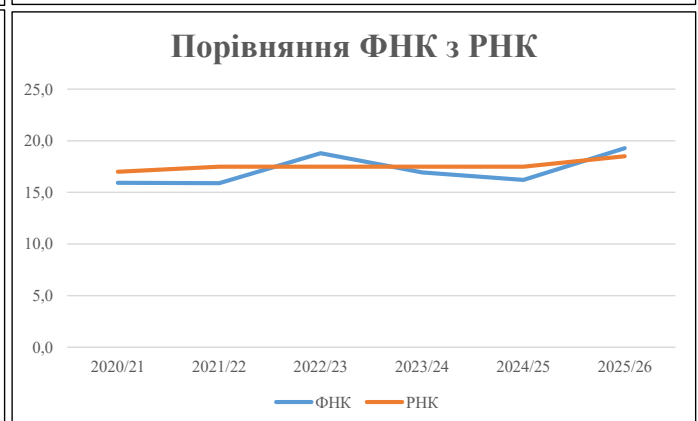
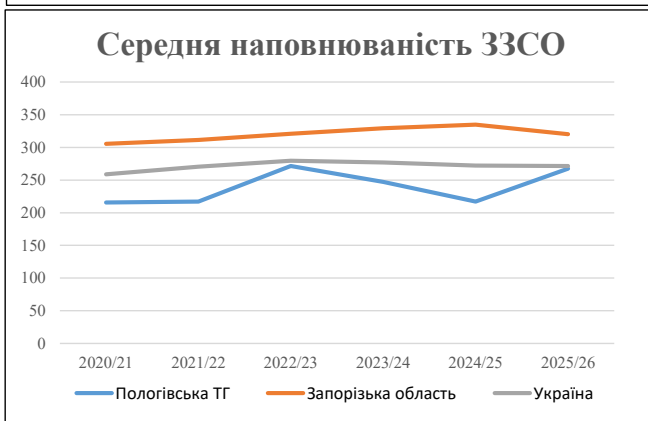
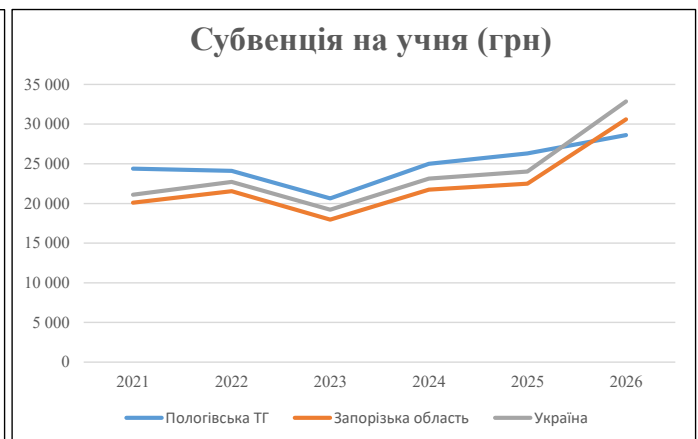
Рівень освіти	Учні	З них учні гірських шкіл			Класи	Розрахункова наповнюваність класу (групи)		Кількість годин навчального плану	Кількість необхідних годин у тиждень	Кількість ставок	Зарплати вчителів, тис. грн	Розподіл на одного учня, для пед. працівників, які не проводять уроки, грн	Зарплата пед. персоналу, що не проводить уроки, тис. грн	Зарплата пед. гірську місцевість, без поділу на групи, тис. грн	Коефіцієнт поділу класів на групи	Кількість ставок вчителів для поділу класів на групи	Зарплати персоналу, що проводить уроки у групах при поділі класів, тис. грн	Зарплата пед. персоналу разом (без надбавки за гірську місцевість), тис. грн	Відсоток учнів гірських шкіл	Надбавка для гірської місцевості	Зарплата всього пед. персоналу разом, тис. грн	
		гр. 1	гр. 2	гр. 3		гр. 4	гр. 5															гр. 6
Як розраховано	Факт	Факт	Факт	Постанова	гр. 1 / гр. 4	Постанова	гр. 5 * гр. 6	гр. 7 / 18	гр. 8 *	14527,51	Постанова	гр. 1 * гр. 10 / 1000	гр. 9 + гр. 11	Постанова	гр. 8 * гр. 13	гр. 14 *	14527,51	гр. 12 + гр. 15	гр. 2 / гр. 1	0,25 * гр. 16 *	гр. 17	гр. 16 + гр. 18
<b>Загальні ЗЗСО</b>																						
Початкова (1-4)	395		28	18,5	22	23	506	28,1	8 789	4 794	1 894	10 683		0,017	2,91		911	63 102				63 102
Базова (5-9)	1 006	0	48	18,5	55	32,7	1 799	99,9	31 240	4 794	4 823	36 063										
Старша (10-11)	392		17	18,5	22	35,5	781	43,4	13 566	4 794	1 879	15 445										
<b>Українознавчий компонент</b>																						
Початкова (1-4)	14		2	18,5	1	6	6	0,3	104	4 794	67	171										
Базова (5-9)	71	0	5	18,5	4	8	32	1,8	556	4 794	340	896		0,017	0,06		19	1 693				1 693
Старша (10-11)	25		2	18,5	2	14	28	1,6	486	4 794	120	606										
<b>Індивідуальна освіта</b>																						
Екстернат (1-4)	0								0													
Екстернат (5-9)	0	0							0													63
Екстернат (10-12)	4								63													
Сімейна форма (1-4)	0								0													
Сімейна форма (5-9)	1	0							18													18
Сімейна форма (10-12)	0								0													
TOT (1-4)	4								347													
TOT (5-9)	70	0							8 501													9 057
TOT (10-12)	1								208													
<b>Спеціальна освіта</b>																						
Початкова (1-4)	0		0	9	0	36																
Базова (5-9)	0	0	0	9	0	36								0,047	0,00		0	0				0
Старша (10-11)	0		0	9	0	36																
<b>Навчально-реабілітаційні центри</b>																						
Початкова (1-4)	0		0	6	0	36				4 794												
Базова (5-9)	0	0	0	6	0	36				4 794				0,047	0,00		0	0				0
Старша (10-11)	0		0	6	0	36				4 794												
<b>Учні, які проживають в пансіонах (кількість ставок = кількість груп * 2)</b>																						
Загальні пансіони	0	0		20	0																	0
Спеціальні пансіони	0	0		9	0																	0
НРЦ	0	0		6	0																	0
<b>Інклюзивні класи (кількість ставок = кількість класів * 1; обсяг субвенції = кількість ставок * 273,9), в колонках А і Б - кількість всіх і гірських інклюзивних класів після агрегації, у колонці Н - відсоток гірських інклюзивних класів</b>																						
Інклюзія	12	0		12					12,0	3 287												3 287
<b>Вечірня освіта</b>																						
Вечірні школи	0	0	0	16		23																0
<b>Заклади професійної освіти</b>																						
ЗПО	0	0	0	26																		0
<b>Разом</b>	<b>1 983</b>		<b>102</b>		<b>106</b>		<b>3 152</b>	<b>183,4</b>	<b>67 166</b>			<b>9 123</b>	<b>67 151</b>									<b>77 219,4</b>

## Історичні дані щодо учнів комунальних ЗЗСО Пологівської міської територіальної громади

Фактичні значення за навчальні роки	2020/21	2021/22	2022/23	2023/24	2024/25	2025/26
Кількість учнів ЗЗСО	3 235	3 258	2 715	2 471	2 171	1 873
ФНК	15,9	15,9	18,8	16,9	16,2	19,3
РНК	17,0	17,5	17,5	17,5	17,5	18,5
Кількість ЗЗСО	15	15	10	10	10	7
Середня наповнюваність ЗЗСО	216	217	272	247	217	268

Дані за бюджетні роки	2021	2022	2023	2024	2025	2026
Обсяг субвенції (тис. грн)	78 850,3	78 544,8	56 027,2	61 767,0	57 097,0	53 594,7
Субвенція на учня (грн)	24 374	24 108	20 636	24 997	26 300	28 614

Зміна за роками		2021/22	2022/23	2023/24	2024/25	2025/26
Учні (%)		0,7%	-16,7%	-9,0%	-12,1%	-13,7%
Субвенція (%)		-0,4%	-28,7%	10,2%	-7,6%	-6,1%
Субвенція на учня (%)		-1,1%	-14,4%	21,1%	5,2%	8,8%
ФНК		-0,04	2,90	-1,87	-0,72	3,08

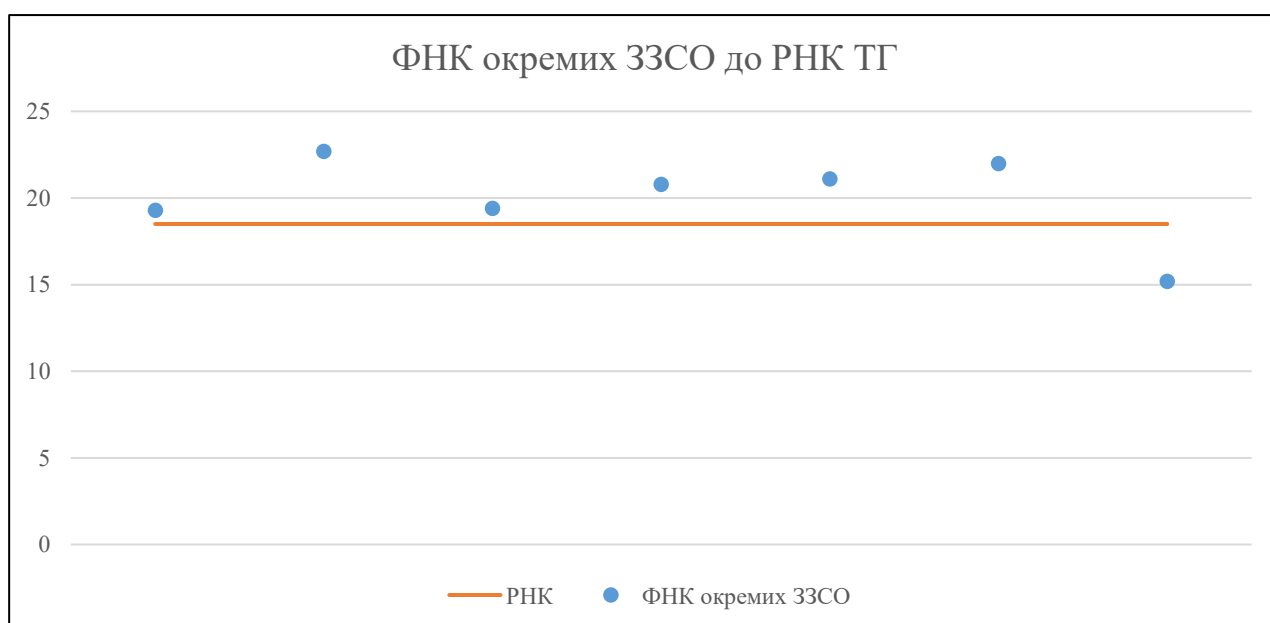


## Мережа ЗЗСО Пологівської міської територіальної громади

	ЗЗСО		Учні		ФНК
	кількість	відсоток	кількість	відсоток	кількість
Звичайний ЗЗСО	7	100,0%	1 983	100,0%	19,4
Опорний ЗЗСО					
Філія ЗЗСО					
Загалом	7	100,0%	1 983	100,0%	19,3

	ЗЗСО		Учні		ФНК
	кількість	відсоток	кількість	відсоток	кількість
<b>ЗЗСО крім спеціальних та НРЦ</b>					
ЗЗСО з ФНК більш ніж 19,5 (РНК + 1)	4	57,1%	1 124	56,7%	21,6
ЗЗСО з ФНК від 17,5 до 19,5	2	28,6%	464	23,4%	19,3
ЗЗСО з ФНК менш ніж 17,5 (РНК - 1)	1	14,3%	395	19,9%	15,2
ЗЗСО без класів					
Загалом (крім спеціальних та НРЦ)	7	100,0%	1 983	100,0%	19,3

	ЗЗСО		Учні		ФНК
	кількість	відсоток	кількість	відсоток	кількість
Менше 20 учнів					
Від 20 до 50 учнів					
Від 50 до 100 учнів					
Від 100 до 200 учнів					
Від 200 до 300 учнів	5	71,4%	1 258	63,4%	20,6
Від 300 до 400 учнів	2	28,6%	725	36,6%	17,7
Від 400 до 600 учнів					
Від 600 до 800 учнів					
Від 800 до 1000 учнів					
Від 1000 до 1500 учнів					
Більше 1500 учнів					
Загалом	7	100,0%	1 983	100,0%	19,3



На графіку ЗЗСО упорядковані за збільшенням наповнюваності

**Перелік закладів загальної середньої освіти Пологівської міської територіальної громади  
РНК = 18,5, ФНК = 19,28**

↑	ЗЗСО з ФНК більш ніж 19,5 (РНК + 1)
↔	ЗЗСО з ФНК від 17,5 до 19,5
↓	ЗЗСО з ФНК менш ніж 17,5 (РНК - 1)
—	ЗЗСО без класів

№ з/п	ID в АІКОМ	Назва ЗЗСО	Факт. ступ.	Статус	ID в АІКОМ опорного ЗЗСО	Кіл-ть учнів	з них за індивід. формою	Кіл-ть класів	ФНК		Включено до розрахунку субвенції
1	1242	КУ "Пологівський ліцей № 5"	I-III			250	27	11	22,7	↑	Так
2	1241	КУ "Пологівський ліцей № 4"	I-III			330	1	15	22	↑	Так
3	1232	КУ "Вербівський ліцей"	I-III			274		13	21,1	↑	Так
4	1240	КУ "Пологівський ліцей № 2"	I-III			270		13	20,8	↑	Так
5	1243	КУ "Пологівський ліцей "Основа"	I-III			252	4	13	19,4	↔	Так
6	1234	КУ "Інженеренський ліцей"	I-III			212	49	11	19,3	↔	Так
7	1239	КУ "Пологівський ліцей № 1"	I-III			395	2	26	15,2	↓	Так