



ІНФОРМАЦІЙНА ДОВІДКА ЩОДО РОЗРАХУНКУ ОБСЯГУ ОСВІТНЬОЇ СУБВЕНЦІЇ НА 2026 РІК

ПЛОДОРДНЕНСЬКА ТГ

Базова інформація про засновника:

Засновник	Плодородненська сільська територіальна громада		
Код бюджету	0853000000		
Область	Запорізька	Фактична наповнюваність класів	23,45
Тип	Сільська ТГ	Розрахункова наповнюваність класів	22,5

Для цілей розрахунку освітньої субвенції громада вважається прифронтовою.

З цієї причини тимчасова РНК (ТРНК) на 2026 рік визначається як ФНК з буфером.

Це означає, що фактична наповнюваність класів (ФНК) порівнюється із замороженою РНК 2025 бюджетного року (ЗРНК).

Якщо значення ФНК близьке до ЗРНК (різниця не більше 1), ТРНК дорівнює ФНК.

Якщо ЗРНК набагато менше ФНК, ТРНК стає ФНК-1 (нижній буфер), у протилежному випадку стає ФНК+1 (верхній буфер).

Таким чином, ТРНК завжди знаходиться поруч з ФНК, за винятком того, що ТРНК не може бути менше 10 або більше 27,5.

Для Плодородненської громади ЗРНК дорівнювала 13; ФНК після округлення до половини цілого дорівнює 23,5.

Допустимі значення ТРНК знаходяться в інтервалі (ФНК-1;ФНК+1) = (22,5;24,5).

Оскільки ЗРНК менше 22,5, ТРНК отримує значення нижнього буфера ФНК-1 = 22,5.

Підсумки розподілу субвенції на 2026 рік:

	К-ть учнів (факт)	К-ть класів (факт)	Сума (тис. грн)	На учня (грн)	На клас (грн)
Учні комунальних ЗЗСО, з них у гірських населених пунктах	258	11	9 659,8	37 441	878 163
у тому числі поділ класів на групи			697,6		
Українознавчий компонент					
Індивідуальні учні - екстернат					
Індивідуальні учні - сімейна форма					
Індивідуальні учні - ТОТ	2		173,5	86 729	
Учні спеціальних ЗЗСО (класів) з них у гірських населених пунктах					
у тому числі поділ класів на групи					
Учні НРЦ, з них у гірських населених пунктах					
Учні класів з вечірньою формою					
Вихованці пансіонів					
Вихованці спеціальних пансіонів					
Вихованці НРЦ					
Асистенти в інклюзивних класах					
Учні ЗПО					
Плодородненська ТГ	260	11	9 833,3		

Освітня субвенція, розрахована на весь бюджетний 2026 рік (не є остаточною, оскільки заплановано перерахунок її обсягів на вересень-грудень 2026 року), тис. грн:	9 833,3
Освітня субвенція, виділена на 8 місяців бюджетного 2026 року (68,6%), тис. грн:	6 745,6

Детальний розрахунок обсягу освітньої субвенції для Плідородненської сільської територіальної громади

Коефіцієнти, що застосовуються для даної АТО:

Розрахункова наповнюваність класів	22,5
Коефіцієнт Кіпп для денних ЗЗСО	0,530
Розподіл на одного учня для педагогічних працівників, які не проводять уроки (денні ЗЗСО), грн	7 700
Коефіцієнт Кіпп для вечірніх шкіл	0,530
Розподіл на одного учня, для педагогічних працівників, які не проводять уроки (вечірні школи), грн	7 700
Коефіцієнт поділу класів на групи при вивченні окремих предметів для учнів групи I	1,100
Коефіцієнт поділу класів на групи при вивченні окремих предметів для учнів групи II	1,047
Коефіцієнт скорочення	1,00

Коефіцієнти, що застосовуються для всіх АТО:

Норматив бюджетної забезпеченості (грн)	14 527,5
Річна заробітна плата вчителів з нарахуваннями (тис. грн)	312,7
Річна заробітна плата асистентів вчителів з нарахуваннями (тис. грн)	273,9
Річна заробітна плата керівників ІРЦ з нарахуваннями (тис. грн)	401,4
Річна заробітна плата педпрацівників ІРЦ з нарахуваннями (тис. грн)	349,6
Розрахункова наповнюваність спеціальних класів (також приватних НРЦ)	9,0
Розрахункова наповнюваність класів НРЦ	6,0

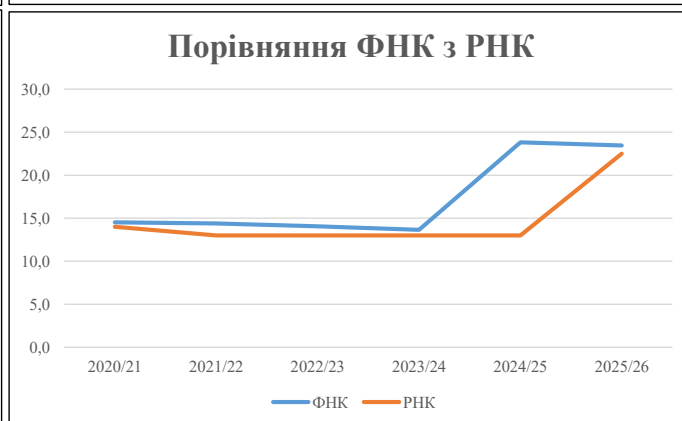
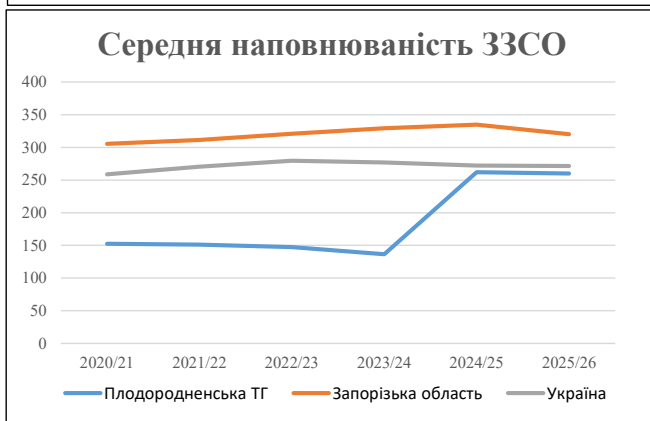
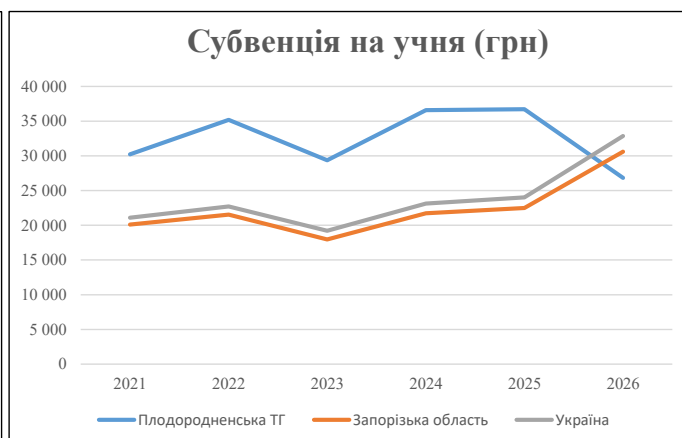
Рівень освіти	Учні	З них учні гірських шкіл			Класи	Розрахункова наповнюваність класу (групи)		Кількість годин навчального плану	Кількість необхідних годин у тиждень	Кількість ставок	Зарплати вчителів, тис. грн	Розподіл на одного учня, для пед. працівників, які не проводять уроки, грн	Зарплата пед. персоналу, що не проводить уроки, тис. грн	Зарплата гірську місцевість, без поділу на групи, тис. грн	Коефіцієнт поділу класів на групи	Кількість ставок вчителів для поділу класів на групи	Зарплати персоналу, що проводить уроки у групах при події класів, тис. грн	Зарплата пед. персоналу разом (без надбавки за гірську місцевість), тис. грн	Відсоток учнів гірських шкіл	Надбавка для гірської місцевості	Зарплата всього пед. персоналу разом, тис. грн	
		гр. 1	гр. 2	гр. 3		гр. 4	гр. 5															гр. 6
Як розраховано	Факт	Факт	Факт	Постанова	гр. 1 / гр. 4	Постанова	гр. 5 * гр. 6	гр. 7 / 18	гр. 8 * 14527,51	Постанова	гр. 1 * гр. 10 / 1000	гр. 9 + гр. 11	Постанова	гр. 8 * гр. 13	гр. 14 * 14527,51	гр. 12 + гр. 15	гр. 2 / гр. 1	0,25 * гр. 16 * гр. 17	гр. 16 + гр. 18			
Загальні ЗЗСО																						
Початкова (1-4)	64		4	22,5	3	23	69	3,8	1 199	7 700	493	1 691										
Базова (5-9)	160	0	5	22,5	8	32,7	262	14,5	4 544	7 700	1 232	5 776	0,100	2,23		698	9 660					9 660
Старша (10-11)	34		2	22,5	2	35,5	71	3,9	1 233	7 700	262	1 495										
Українознавчий компонент																						
Початкова (1-4)	0		0	22,5	0	6	0	0,0	0	7 700	0	0										
Базова (5-9)	0	0	0	22,5	0	8	0	0,0	0	7 700	0	0	0,100	0,00		0	0					0
Старша (10-11)	0		0	22,5	0	14	0	0,0	0	7 700	0	0										
Індивідуальна освіта																						
Екстернат (1-4)	0								0													0
Екстернат (5-9)	0	0							0													0
Екстернат (10-12)	0								0													0
Сімейна форма (1-4)	0								0													0
Сімейна форма (5-9)	0	0							0													0
Сімейна форма (10-12)	0								0													0
TOT (1-4)	2								173													173
TOT (5-9)	0	0							0													173
TOT (10-12)	0								0													173
Спеціальна освіта																						
Початкова (1-4)	0		0	9	0	36																0
Базова (5-9)	0	0	0	9	0	36							0,047	0,00		0	0					0
Старша (10-11)	0		0	9	0	36																0
Навчально-реабілітаційні центри																						
Початкова (1-4)	0		0	6	0	36				7 700												0
Базова (5-9)	0	0	0	6	0	36				7 700			0,047	0,00		0	0					0
Старша (10-11)	0		0	6	0	36				7 700												0
Учні, які проживають в пансіонах (кількість ставок = кількість груп * 2)																						
Загальні пансіони	0	0		20	0																	0
Спеціальні пансіони	0	0		9	0																	0
НРЦ	0	0		6	0																	0
Інклюзивні класи (кількість ставок = кількість класів * 1; обсяг субвенції = кількість ставок * 273,9), в колонках А і Б - кількість всіх і гірських інклюзивних класів після агрегації, у колонці Н - відсоток гірських інклюзивних класів																						
Інклюзія	0	0																				0
Вечірня освіта																						
Вечірні школи	0	0	0	16		23																0
Заклади професійної освіти																						
ЗПО	0	0	0	26																		0
Разом	260		11		13		402	22,3	7 149		1 986	8 962										9 833,3

Історичні дані щодо учнів комунальних ЗЗСО Плідородненської сільської територіальної громади

Фактичні значення за навчальні роки	2020/21	2021/22	2022/23	2023/24	2024/25	2025/26
Кількість учнів ЗЗСО	305	302	295	273	262	260
ФНК	14,5	14,4	14,1	13,7	23,8	23,5
РНК	14,0	13,0	13,0	13,0	13,0	22,5
Кількість ЗЗСО	2	2	2	2	1	1
Середня наповнюваність ЗЗСО	153	151	148	137	262	260

Дані за бюджетні роки	2021	2022	2023	2024	2025	2026
Обсяг субвенції (тис. грн)	9 217,7	10 623,5	8 662,0	9 989,0	9 620,3	6 975,7
Субвенція на учня (грн)	30 222	35 177	29 363	36 590	36 719	26 830

Зміна за роками	2021/22	2022/23	2023/24	2024/25	2025/26
Учні (%)	-1,0%	-2,3%	-7,5%	-4,0%	-0,8%
Субвенція (%)	15,3%	-18,5%	15,3%	-3,7%	-27,5%
Субвенція на учня (%)	16,4%	-16,5%	24,6%	0,4%	-26,9%
ФНК	-0,14	-0,33	-0,40	10,17	-0,36

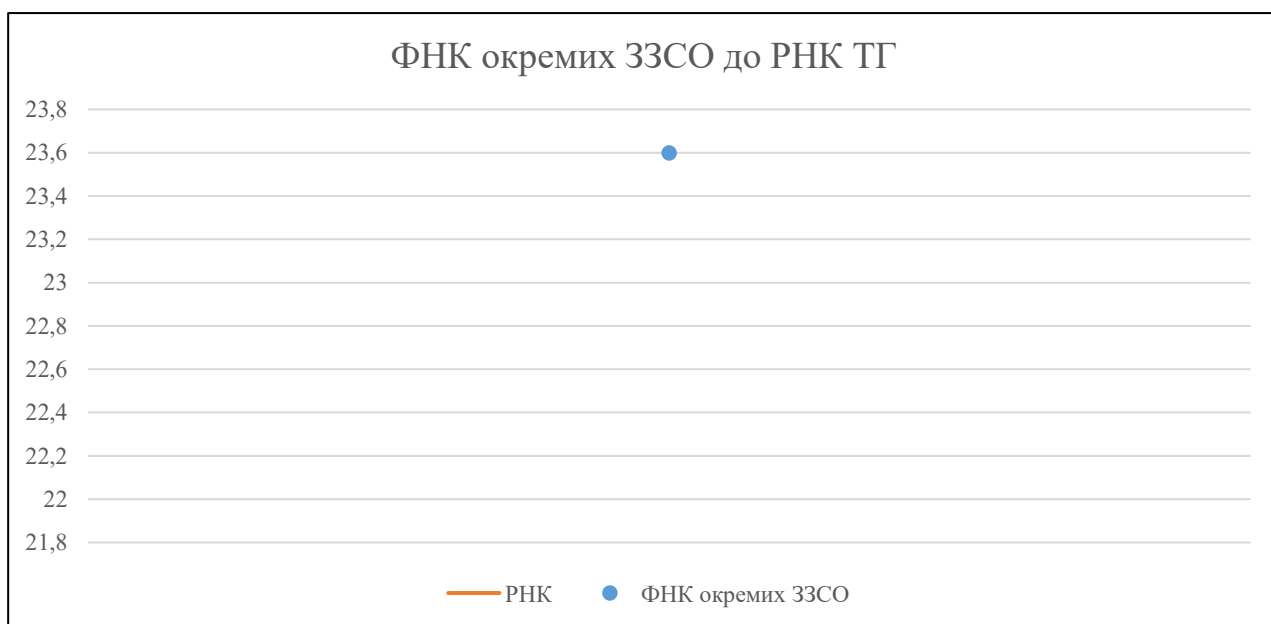


Мережа ЗЗСО Плідородненської сільської територіальної громади

	ЗЗСО		Учні		ФНК
	кількість	відсоток	кількість	відсоток	кількість
Звичайний ЗЗСО	1	100,0%	260	100,0%	23,6
Опорний ЗЗСО					
Філія ЗЗСО					
Загалом	1	100,0%	260	100,0%	23,5

	ЗЗСО		Учні		ФНК
	кількість	відсоток	кількість	відсоток	кількість
ЗЗСО крім спеціальних та НРЦ					
ЗЗСО з ФНК більш ніж 23,5 (РНК + 1)	1	100,0%	260	100,0%	23,6
ЗЗСО з ФНК від 21,5 до 23,5					
ЗЗСО з ФНК менш ніж 21,5 (РНК - 1)					
ЗЗСО без класів					
Загалом (крім спеціальних та НРЦ)	1	100,0%	260	100,0%	23,5

	ЗЗСО		Учні		ФНК
	кількість	відсоток	кількість	відсоток	кількість
Менше 20 учнів					
Від 20 до 50 учнів					
Від 50 до 100 учнів					
Від 100 до 200 учнів					
Від 200 до 300 учнів	1	100,0%	260	100,0%	23,6
Від 300 до 400 учнів					
Від 400 до 600 учнів					
Від 600 до 800 учнів					
Від 800 до 1000 учнів					
Від 1000 до 1500 учнів					
Більше 1500 учнів					
Загалом	1	100,0%	260	100,0%	23,5



На графіку ЗЗСО упорядковані за збільшенням наповнюваності

**Перелік закладів загальної середньої освіти Плідородненської сільської територіальної громади
РНК = 22,5, ФНК = 23,45**

↑	ЗЗСО з ФНК більш ніж 23,5 (РНК + 1)
↔	ЗЗСО з ФНК від 21,5 до 23,5
↓	ЗЗСО з ФНК менш ніж 21,5 (РНК - 1)
—	ЗЗСО без класів

№ з/п	ID в АІКОМ	Назва ЗЗСО	Факт. ступ.	Статус	ID в АІКОМ опорного ЗЗСО	Кіл-ть учнів	з них за індивід. формою	Кіл-ть класів	ФНК		Включено до розрахунку субвенції
1	1109	Плідородненський ліцей	I-III	Опорна		260	2	11	23,6	↑	Так