



ІНФОРМАЦІЙНА ДОВІДКА ЩОДО РОЗРАХУНКУ ОБСЯГУ ОСВІТНЬОЇ СУБВЕНЦІЇ НА 2026 РІК

ОРІХІВСЬКА ТГ

Базова інформація про засновника:

Засновник	Оріхівська міська територіальна громада		
Код бюджету	0851800000		
Область	Запорізька	Фактична наповнюваність класів	20,84
Тип	Міська ТГ	Розрахункова наповнюваність класів	20,0

Для цілей розрахунку освітньої субвенції громада вважається прифронтовою.

З цієї причини тимчасова РНК (ТРНК) на 2026 рік визначається як ФНК з буфером.

Це означає, що фактична наповнюваність класів (ФНК) порівнюється із замороженою РНК 2025 бюджетного року (ЗРНК).

Якщо значення ФНК близьке до ЗРНК (різниця не більше 1), ТРНК дорівнює ФНК.

Якщо ЗРНК набагато менше ФНК, ТРНК стає ФНК-1 (нижній буфер), у протилежному випадку стає ФНК+1 (верхній буфер).

Таким чином, ТРНК завжди знаходиться поруч з ФНК, за винятком того, що ТРНК не може бути менше 10 або більше 27,5.

Для Оріхівської громади ЗРНК дорівнювала 18,5; ФНК після округлення до половини цілого дорівнює 21.

Допустимі значення ТРНК знаходяться в інтервалі (ФНК-1;ФНК+1) = (20;22).

Оскільки ЗРНК менше 20, ТРНК отримує значення нижнього буфера ФНК-1 = 20.

Підсумки розподілу субвенції на 2026 рік:

	К-ть учнів (факт)	К-ть класів (факт)	Сума (тис. грн)	На учня (грн)	На клас (грн)
Учні комунальних ЗЗСО, з них у гірських населених пунктах	1 063	51	36 794,7	34 614	721 464
у тому числі поділ класів на групи			2 211,5		
Українознавчий компонент					
Індивідуальні учні - екстернат					
Індивідуальні учні - сімейна форма	31		504,7	16 280	
Індивідуальні учні - ТОТ	1		121,4	121 450	
Учні спеціальних ЗЗСО (класів) з них у гірських населених пунктах					
у тому числі поділ класів на групи					
Учні НРЦ, з них у гірських населених пунктах					
Учні класів з вечірньою формою					
Вихованці пансіонів					
Вихованці спеціальних пансіонів					
Вихованці НРЦ					
Асистенти в інклюзивних класах		15	4 108,4		273 896
Учні ЗПО					
Оріхівська ТГ	1 095	51	41 529,3		

Освітня субвенція, розрахована на весь бюджетний 2026 рік (не є остаточною, оскільки заплановано перерахунок її обсягів на вересень-грудень 2026 року), тис. грн:	41 529,3
Освітня субвенція, виділена на 8 місяців бюджетного 2026 року (68,6%), тис. грн:	28 489,1

Детальний розрахунок обсягу освітньої субвенції для Орхівської міської територіальної громади

Коефіцієнти, що застосовуються для даної АТО:

Розрахункова наповнюваність класів	20,0
Коефіцієнт Кіпп для денних ЗЗСО	0,330
Розподіл на одного учня для педагогічних працівників, які не проводять уроки (денні ЗЗСО), грн	4 794
Коефіцієнт Кіпп для вечірніх шкіл	0,330
Розподіл на одного учня, для педагогічних працівників, які не проводять уроки (вечірні школи), грн	4 794
Коефіцієнт поділу класів на групи при вивченні окремих предметів для учнів групи І	1,075
Коефіцієнт поділу класів на групи при вивченні окремих предметів для учнів групи ІІ	1,047
Коефіцієнт скорочення	1,00

Коефіцієнти, що застосовуються для всіх АТО:

Норматив бюджетної забезпеченості (грн)	14 527,5
Річна заробітна плата вчителів з нарахуваннями (тис. грн)	312,7
Річна заробітна плата асистентів вчителів з нарахуваннями (тис. грн)	273,9
Річна заробітна плата керівників ІРЦ з нарахуваннями (тис. грн)	401,4
Річна заробітна плата педпрацівників ІРЦ з нарахуваннями (тис. грн)	349,6
Розрахункова наповнюваність спеціальних класів (також приватних НРЦ)	9,0
Розрахункова наповнюваність класів НРЦ	6,0

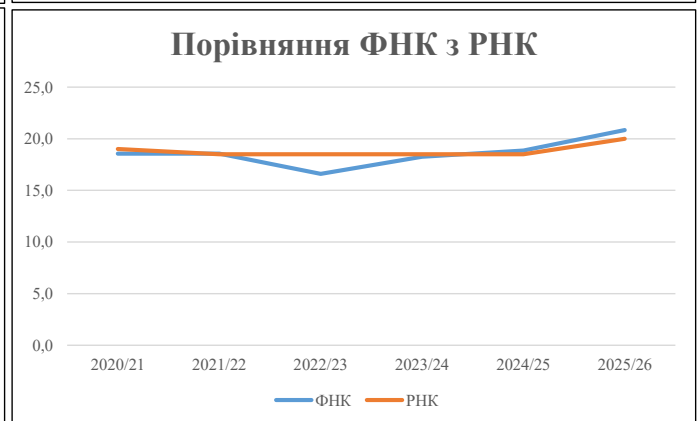
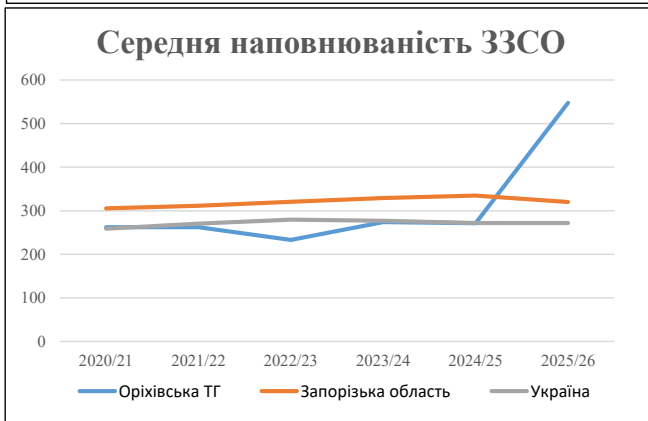
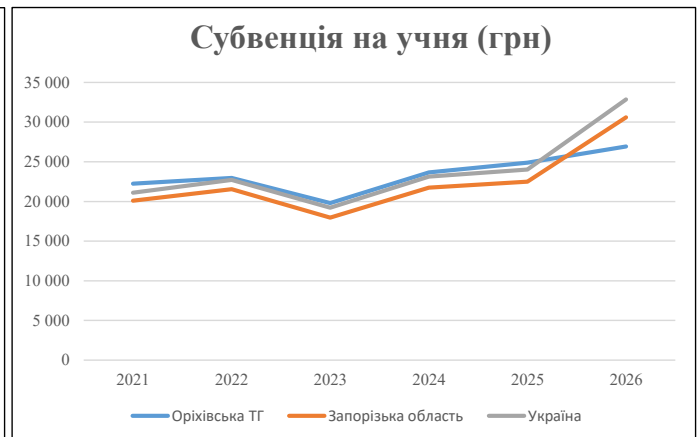
Рівень освіти	Учні	З них учні гірських шкіл			Класи	Розрахункова наповнюваність класу (групи)		Кількість годин навчального плану	Кількість необхідних годин у тиждень	Кількість ставок	Зарплати вчителів, тис. грн	Розподіл на одного учня, для пед. працівників, які не проводять уроки, грн	Зарплата пед. персоналу, що не проводить уроки, тис. грн	Зарплата пед. гірську місцевість, без поділу на групи, тис. грн	Коефіцієнт поділу класів на групи	Кількість ставок вчителів для поділу класів на групи	Зарплати персоналу, що проводить уроки у групах при події класів, тис. грн	Зарплата пед. персоналу разом (без надбавки за гірську місцевість), тис. грн	Відсоток учнів гірських шкіл	Надбавка для гірської місцевості	Зарплата всього пед. персоналу разом, тис. грн	
		гр. 1	гр. 2	гр. 3		гр. 4	гр. 5															гр. 6
Як розраховано	Факт	Факт	Факт	Постанова	гр. 1 / гр. 4	Постанова	гр. 5 * гр. 6	гр. 7 / 18	гр. 8 * 14527,51	Постанова	гр. 1 * гр. 10 / 1000	гр. 9 + гр. 11	Постанова	гр. 8 * гр. 13	гр. 14 * 14527,51	гр. 12 + гр. 15	гр. 2 / гр. 1	0,25 * гр. 16 * гр. 17	гр. 16 + гр. 18			
Загальні ЗЗСО																						
Початкова (1-4)	241		13	20,0	13	23	299	16,6	5 194	4 794	1 155	6 349										
Базова (5-9)	659	0	31	20,0	33	32,7	1 079	60,0	18 744	4 794	3 159	21 903	0,075	7,07	2 212	36 795						36 795
Старша (10-11)	163		7	20,0	9	35,5	320	17,8	5 550	4 794	781	6 331										
Українознавчий компонент																						
Початкова (1-4)	0		0	20,0	0	6	0	0,0	0	4 794	0	0										
Базова (5-9)	0	0	0	20,0	0	8	0	0,0	0	4 794	0	0	0,075	0,00	0	0						0
Старша (10-11)	0		0	20,0	0	14	0	0,0	0	4 794	0	0										
Індивідуальна освіта																						
Екстернат (1-4)	0								0													
Екстернат (5-9)	0	0							0													0
Екстернат (10-12)	0								0													
Сімейна форма (1-4)	8								105													
Сімейна форма (5-9)	15	0							275													505
Сімейна форма (10-12)	8								126													
TOT (1-4)	0								0													
TOT (5-9)	1	0							121													121
TOT (10-12)	0								0													
Спеціальна освіта																						
Початкова (1-4)	0		0	9	0	36																
Базова (5-9)	0	0	0	9	0	36							0,047	0,00	0	0						0
Старша (10-11)	0		0	9	0	36																
Навчально-реабілітаційні центри																						
Початкова (1-4)	0		0	6	0	36				4 794												
Базова (5-9)	0	0	0	6	0	36				4 794												0
Старша (10-11)	0		0	6	0	36				4 794												
Учні, які проживають в пансіонах (кількість ставок = кількість груп * 2)																						
Загальні пансіони	0	0		20	0																	0
Спеціальні пансіони	0	0		9	0																	0
НРЦ	0	0		6	0																	0
Інклюзивні класи (кількість ставок = кількість класів * 1; обсяг субвенції = кількість ставок * 273,9), в колонках А і Б - кількість всіх і гірських інклюзивних класів після агрегації, у колонці Н - відсоток гірських інклюзивних класів																						
Інклюзія	15	0		15				15,0	4 108					4 108								4 108
Вечірня освіта																						
Вечірні школи	0	0	0	16		23																0
Заклади професійної освіти																						
ЗПО	0	0	0	26																		0
Разом	1 095		51		55		1 698	109,3	34 222		5 096	38 692										41 529,3

Історичні дані щодо учнів комунальних ЗЗСО Оріхівської міської територіальної громади

Фактичні значення за навчальні роки	2020/21	2021/22	2022/23	2023/24	2024/25	2025/26
Кількість учнів ЗЗСО	2 098	2 097	1 864	1 643	1 358	1 095
ФНК	18,6	18,6	16,6	18,3	18,9	20,8
РНК	19,0	18,5	18,5	18,5	18,5	20,0
Кількість ЗЗСО	8	8	8	6	5	2
Середня наповнюваність ЗЗСО	262	262	233	274	272	548

Дані за бюджетні роки	2021	2022	2023	2024	2025	2026
Обсяг субвенції (тис. грн)	46 646,8	48 140,7	36 901,4	38 868,8	33 810,9	29 487,1
Субвенція на учня (грн)	22 234	22 957	19 797	23 657	24 898	26 929

Зміна за роками		2021/22	2022/23	2023/24	2024/25	2025/26
Учні (%)		0,0%	-11,1%	-11,9%	-17,3%	-19,4%
Субвенція (%)		3,2%	-23,3%	5,3%	-13,0%	-12,8%
Субвенція на учня (%)		3,3%	-13,8%	19,5%	5,2%	8,2%
ФНК		-0,01	-1,96	1,65	0,61	1,98

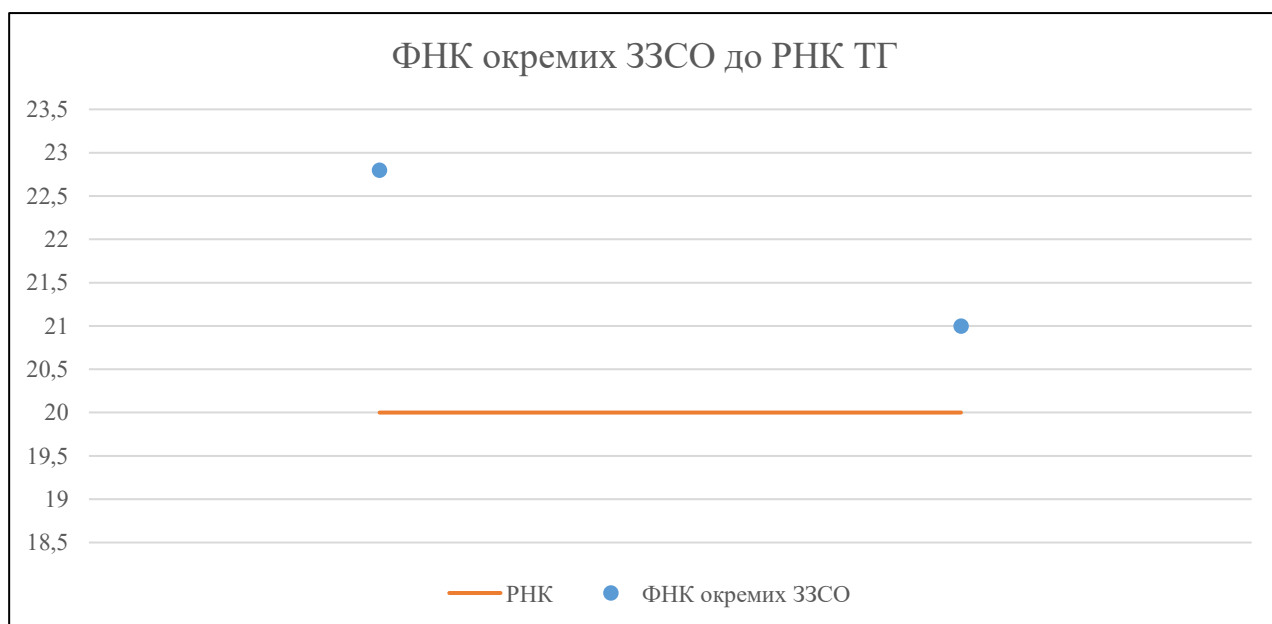


Мережа ЗЗСО Оріхівської міської територіальної громади

	ЗЗСО		Учні		ФНК
	кількість	відсоток	кількість	відсоток	кількість
Звичайний ЗЗСО	2	100,0%	1 095	100,0%	21,5
Опорний ЗЗСО					
Філія ЗЗСО					
Загалом	2	100,0%	1 095	100,0%	20,8

	ЗЗСО		Учні		ФНК
	кількість	відсоток	кількість	відсоток	кількість
ЗЗСО крім спеціальних та НРЦ					
ЗЗСО з ФНК більш ніж 21 (РНК + 1)	2	100,0%	1 095	100,0%	21,5
ЗЗСО з ФНК від 19 до 21					
ЗЗСО з ФНК менш ніж 19 (РНК - 1)					
ЗЗСО без класів					
Загалом (крім спеціальних та НРЦ)	2	100,0%	1 095	100,0%	20,8

	ЗЗСО		Учні		ФНК
	кількість	відсоток	кількість	відсоток	кількість
Менше 20 учнів					
Від 20 до 50 учнів					
Від 50 до 100 учнів					
Від 100 до 200 учнів					
Від 200 до 300 учнів	1	50,0%	297	27,1%	22,8
Від 300 до 400 учнів					
Від 400 до 600 учнів					
Від 600 до 800 учнів	1	50,0%	798	72,9%	21,0
Від 800 до 1000 учнів					
Від 1000 до 1500 учнів					
Більше 1500 учнів					
Загалом	2	100,0%	1 095	100,0%	20,8



На графіку ЗЗСО упорядковані за збільшенням наповнюваності

Перелік закладів загальної середньої освіти Орхівської міської територіальної громади
РНК = 20, ФНК = 20,84

↑	ЗЗСО з ФНК більш ніж 21 (РНК + 1)
↔	ЗЗСО з ФНК від 19 до 21
↓	ЗЗСО з ФНК менш ніж 19 (РНК - 1)
—	ЗЗСО без класів

№ з/п	ID в АІКОМ	Назва ЗЗСО	Факт. ступ.	Статус	ID в АІКОМ опорного ЗЗСО	Кіл-ть учнів	з них за індивід. формою	Кіл-ть класів	ФНК		Включено до розрахунку субвенції
1	1024	КЗ "НВК № 2 ім. В.А. Лазаряна"	I-III			297	6	13	22,8	↑	Так
2	1023	КЗ ОЗЗСО "Сузір'я"	I-III	Опорна		798	34	38	21	↑	Так