



ІНФОРМАЦІЙНА ДОВІДКА ЩОДО РОЗРАХУНКУ ОБСЯГУ ОСВІТНЬОЇ СУБВЕНЦІЇ НА 2026 РІК

МОЛОЧАНСЬКА ТГ

Базова інформація про засновника:

Засновник	Молочанська міська територіальна громада		
Код бюджету	0857000000		
Область	Запорізька	Фактична наповнюваність класів	21,58
Тип	Міська ТГ	Розрахункова наповнюваність класів	20,5

Для цілей розрахунку освітньої субвенції громада вважається прифронтовою.

З цієї причини тимчасова РНК (ТРНК) на 2026 рік визначається як ФНК з буфером.

Це означає, що фактична наповнюваність класів (ФНК) порівнюється із замороженою РНК 2025 бюджетного року (ЗРНК).

Якщо значення ФНК близьке до ЗРНК (різниця не більше 1), ТРНК дорівнює ФНК.

Якщо ЗРНК набагато менше ФНК, ТРНК стає ФНК-1 (нижній буфер), у протилежному випадку стає ФНК+1 (верхній буфер).

Таким чином, ТРНК завжди знаходиться поруч з ФНК, за винятком того, що ТРНК не може бути менше 10 або більше 27,5.

Для Молочанської громади ЗРНК дорівнювала 15; ФНК після округлення до половини цілого дорівнює 21,5.

Допустимі значення ТРНК знаходяться в інтервалі (ФНК-1;ФНК+1) = (20,5;22,5).

Оскільки ЗРНК менше 20,5, ТРНК отримує значення нижнього буфера ФНК-1 = 20,5.

Підсумки розподілу субвенції на 2026 рік:

	К-ть учнів (факт)	К-ть класів (факт)	Сума (тис. грн)	На учня (грн)	На клас (грн)
Учні комунальних ЗЗСО, з них у гірських населених пунктах	669	31	24 648,0	36 843	795 097
у тому числі поділ класів на групи			1 428,1		
Українознавчий компонент					
Індивідуальні учні - екстернат					
Індивідуальні учні - сімейна форма					
Індивідуальні учні - ТОТ					
Учні спеціальних ЗЗСО (класів) з них у гірських населених пунктах					
у тому числі поділ класів на групи					
Учні НРЦ, з них у гірських населених пунктах					
Учні класів з вечірньою формою					
Вихованці пансіонів					
Вихованці спеціальних пансіонів					
Вихованці НРЦ					
Асистенти в інклюзивних класах		15	4 108,4		273 896
Учні ЗПО					
Молочанська ТГ	669	31	28 756,5		

Освітня субвенція, розрахована на весь бюджетний 2026 рік (не є остаточною, оскільки заплановано перерахунок її обсягів на вересень-грудень 2026 року), тис. грн:	28 756,5
Освітня субвенція, виділена на 8 місяців бюджетного 2026 року (68,6%), тис. грн:	19 726,9

Детальний розрахунок обсягу освітньої субвенції для Молочанської міської територіальної громади

Коефіцієнти, що застосовуються для даної АТО:

Розрахункова наповнюваність класів	20,5
Коефіцієнт Кіпп для денних ЗЗСО	0,430
Розподіл на одного учня для педагогічних працівників, які не проводять уроки (денні ЗЗСО), грн	6 247
Коефіцієнт Кіпп для вечірніх шкіл	0,430
Розподіл на одного учня, для педагогічних працівників, які не проводять уроки (вечірні школи), грн	6 247
Коефіцієнт поділу класів на групи при вивченні окремих предметів для учнів групи I	1,075
Коефіцієнт поділу класів на групи при вивченні окремих предметів для учнів групи II	1,047
Коефіцієнт скорочення	1,00

Коефіцієнти, що застосовуються для всіх АТО:

Норматив бюджетної забезпеченості (грн)	14 527,5
Річна заробітна плата вчителів з нарахуваннями (тис. грн)	312,7
Річна заробітна плата асистентів вчителів з нарахуваннями (тис. грн)	273,9
Річна заробітна плата керівників ІРЦ з нарахуваннями (тис. грн)	401,4
Річна заробітна плата педпрацівників ІРЦ з нарахуваннями (тис. грн)	349,6
Розрахункова наповнюваність спеціальних класів (також приватних НРЦ)	9,0
Розрахункова наповнюваність класів НРЦ	6,0

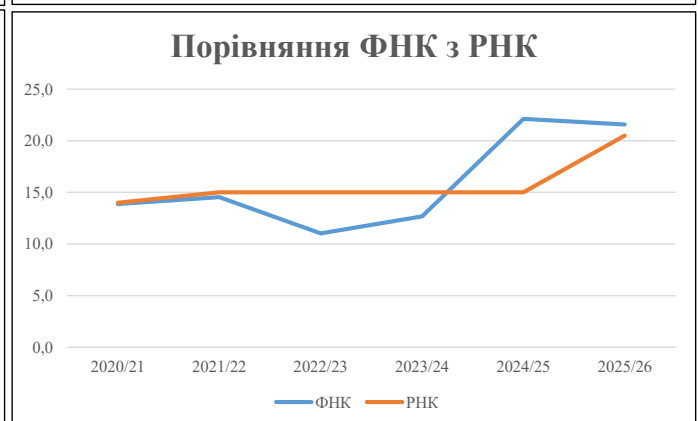
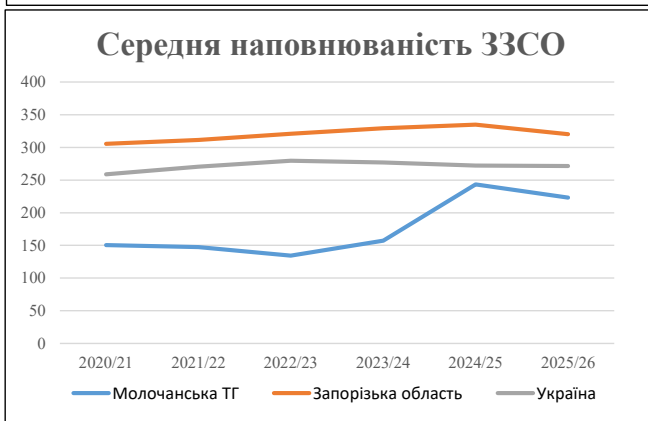
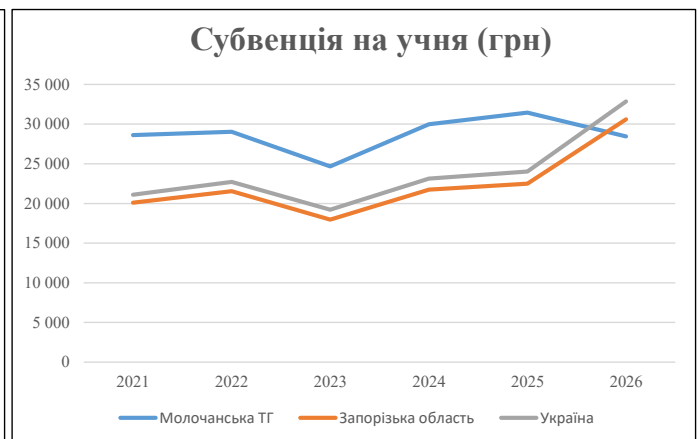
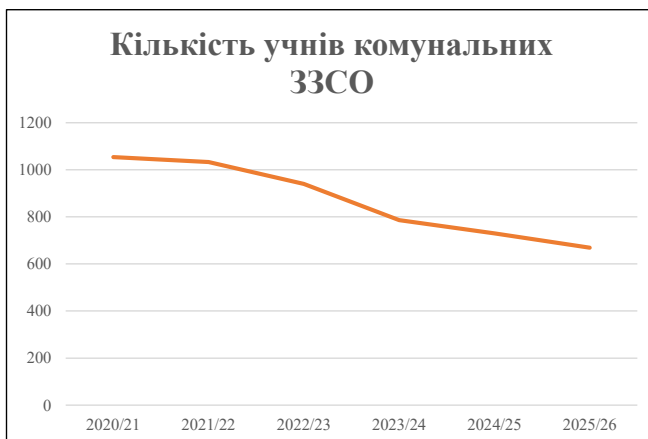
Рівень освіти	Учні	З них учні гірських шкіл			Класи	Розрахункова наповнюваність класу (групи)	Розрахункова кількість класів (групи)	Кількість годин навчального плану	Кількість необхідних годин у тиждень	Кількість ставок	Зарплати вчителів, тис. грн	Розподіл на одного учня, для пед. працівників, які не проводять уроки, грн	Зарплата пед. персоналу, що не проводить уроки, тис. грн	Зарплата пед. гірську місцевість, без поділу на групи, тис. грн	Коефіцієнт поділу класів на групи	Кількість ставок вчителів для поділу класів на групи	Зарплати персоналу, що проводить уроки у групах при події класів, тис. грн	Зарплата пед. персоналу разом (без надбавки за гірську місцевість), тис. грн	Відсоток учнів гірських шкіл	Надбавка для гірської місцевості	Зарплата всього пед. персоналу разом, тис. грн	
		гр. 1	гр. 2	гр. 3																		гр. 4
Як розраховано	Факт	Факт	Факт	Постанова	гр. 1 / гр. 4	Постанова	гр. 5 * гр. 6	гр. 7 / 18	гр. 8 * 14527,51	Постанова	гр. 1 * гр. 10 / 1000	гр. 9 + гр. 11	Постанова	гр. 8 * гр. 13	гр. 14 * 14527,51	гр. 12 + гр. 15	гр. 2 / гр. 1	0,25 * гр. 16 * гр. 17	гр. 16 + гр. 18			
Загальні ЗЗСО																						
Початкова (1-4)	124		9	20,5	7	23	161	8,9	2 797	6 247	775	3 571										
Базова (5-9)	412	0	16	20,5	21	32,7	687	38,2	11 928	6 247	2 574	14 502	0,075	4,57	1 428	24 648						24 648
Старша (10-11)	133		6	20,5	7	35,5	249	13,8	4 316	6 247	831	5 147										
Українознавчий компонент																						
Початкова (1-4)	0		0	20,5	0	6	0	0,0	0	6 247	0	0										
Базова (5-9)	0	0	0	20,5	0	8	0	0,0	0	6 247	0	0	0,075	0,00	0	0						0
Старша (10-11)	0		0	20,5	0	14	0	0,0	0	6 247	0	0										
Індивідуальна освіта																						
Екстернат (1-4)	0								0													
Екстернат (5-9)	0	0							0													0
Екстернат (10-12)	0								0													
Сімейна форма (1-4)	0								0													
Сімейна форма (5-9)	0	0							0													0
Сімейна форма (10-12)	0								0													
TOT (1-4)	0								0													
TOT (5-9)	0	0							0													0
TOT (10-12)	0								0													
Спеціальна освіта																						
Початкова (1-4)	0		0	9	0	36																
Базова (5-9)	0	0	0	9	0	36							0,047	0,00	0	0						0
Старша (10-11)	0		0	9	0	36																
Навчально-реабілітаційні центри																						
Початкова (1-4)	0		0	6	0	36				6 247												
Базова (5-9)	0	0	0	6	0	36				6 247			0,047	0,00	0	0						0
Старша (10-11)	0		0	6	0	36				6 247												
Учні, які проживають в пансіонах (кількість ставок = кількість груп * 2)																						
Загальні пансіони	0	0		20	0																	0
Спеціальні пансіони	0	0		9	0																	0
НРЦ	0	0		6	0																	0
Інклюзивні класи (кількість ставок = кількість класів * 1; обсяг субвенції = кількість ставок * 273,9), в колонках А і Б - кількість всіх і гірських інклюзивних класів після агрегації, у колонці Н - відсоток гірських інклюзивних класів																						
Інклюзія	15	0		15				15,0	4 108			4 108										4 108
Вечірня освіта																						
Вечірні школи	0	0	0	16		23																0
Заклади професійної освіти																						
ЗПО	0	0	0	26																		0
Разом	669		31		35		1 096	75,9	23 149		4 179	27 328										28 756,5

Історичні дані щодо учнів комунальних ЗЗСО Молочанської міської територіальної громади

Фактичні значення за навчальні роки	2020/21	2021/22	2022/23	2023/24	2024/25	2025/26
Кількість учнів ЗЗСО	1 054	1 033	941	786	730	669
ФНК	13,9	14,5	11,0	12,7	22,1	21,6
РНК	14,0	15,0	15,0	15,0	15,0	20,5
Кількість ЗЗСО	7	7	7	5	3	3
Середня наповнюваність ЗЗСО	151	148	134	157	243	223

Дані за бюджетні роки	2021	2022	2023	2024	2025	2026
Обсяг субвенції (тис. грн)	30 171,6	30 002,8	23 199,5	23 562,7	22 955,8	19 040,8
Субвенція на учня (грн)	28 626	29 044	24 667	29 978	31 446	28 462

Зміна за роками	2021/22	2022/23	2023/24	2024/25	2025/26
Учні (%)	-2,0%	-9,0%	-16,4%	-7,1%	-8,4%
Субвенція (%)	-0,6%	-22,7%	1,6%	-2,6%	-17,1%
Субвенція на учня (%)	1,5%	-15,1%	21,5%	4,9%	-9,5%
ФНК	0,68	-3,52	1,65	9,44	-0,54

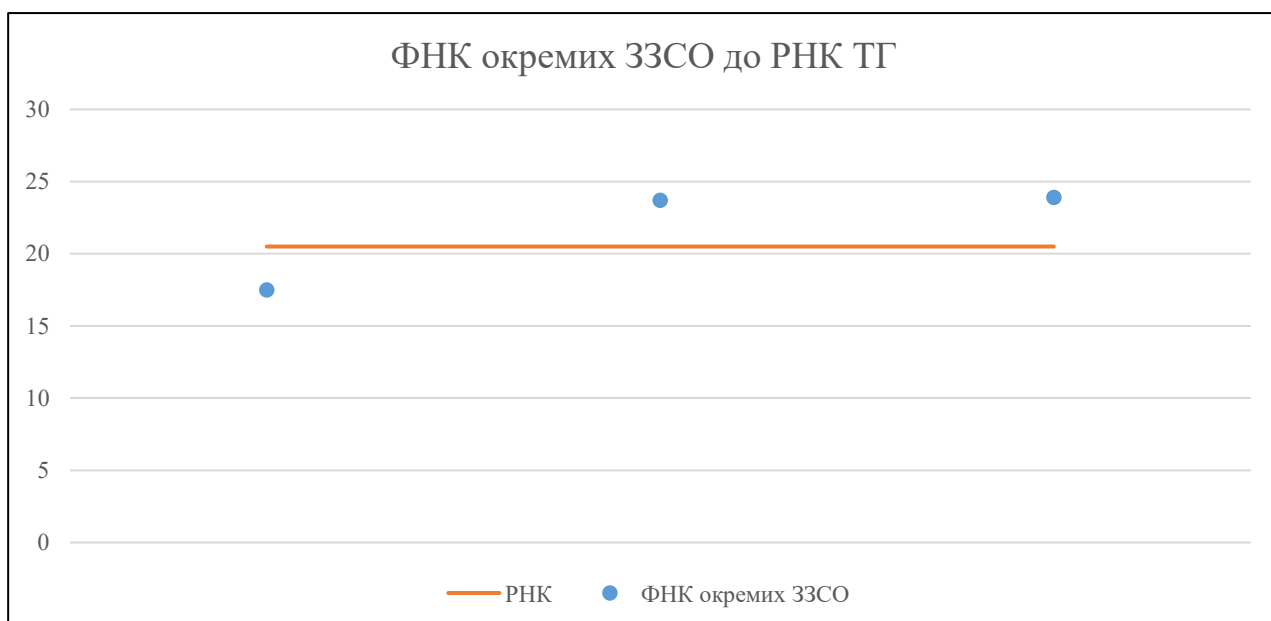


Мережа ЗЗСО Молочанської міської територіальної громади

	ЗЗСО		Учні		ФНК
	кількість	відсоток	кількість	відсоток	кількість
Звичайний ЗЗСО	3	100,0%	669	100,0%	21,6
Опорний ЗЗСО					
Філія ЗЗСО					
Загалом	3	100,0%	669	100,0%	21,6

	ЗЗСО		Учні		ФНК
	кількість	відсоток	кількість	відсоток	кількість
ЗЗСО крім спеціальних та НРЦ					
ЗЗСО з ФНК більш ніж 21,5 (РНК + 1)	2	66,7%	476	71,2%	23,8
ЗЗСО з ФНК від 19,5 до 21,5					
ЗЗСО з ФНК менш ніж 19,5 (РНК - 1)	1	33,3%	193	28,8%	17,5
ЗЗСО без класів					
Загалом (крім спеціальних та НРЦ)	3	100,0%	669	100,0%	21,6

	ЗЗСО		Учні		ФНК
	кількість	відсоток	кількість	відсоток	кількість
Менше 20 учнів					
Від 20 до 50 учнів					
Від 50 до 100 учнів					
Від 100 до 200 учнів	1	33,3%	193	28,8%	17,5
Від 200 до 300 учнів	2	66,7%	476	71,2%	23,8
Від 300 до 400 учнів					
Від 400 до 600 учнів					
Від 600 до 800 учнів					
Від 800 до 1000 учнів					
Від 1000 до 1500 учнів					
Більше 1500 учнів					
Загалом	3	100,0%	669	100,0%	21,6



На графіку ЗЗСО упорядковані за збільшенням наповнюваності

**Перелік закладів загальної середньої освіти Молочанської міської територіальної громади
РНК = 20,5, ФНК = 21,58**

↑	ЗЗСО з ФНК більш ніж 21,5 (РНК + 1)
↔	ЗЗСО з ФНК від 19,5 до 21,5
↓	ЗЗСО з ФНК менш ніж 19,5 (РНК - 1)
—	ЗЗСО без класів

№ з/п	ID в АІКОМ	Назва ЗЗСО	Факт. ступ.	Статус	ID в АІКОМ опорного ЗЗСО	Кіл-ть учнів	з них за індивід. формою	Кіл-ть класів	ФНК		Включено до розрахунку субвенції
1	1059	Лягіднівський ЗЗСО ММР	I-III			239		10	23,9	↑	Так
2	1070	Молочанський ОЗЗСО	I-III	Опорна		237		10	23,7	↑	Так
3	1069	Молочанська ЗОШ I-III ступенів	I-III			193		11	17,5	↓	Так