



ІНФОРМАЦІЙНА ДОВІДКА ЩОДО РОЗРАХУНКУ ОБСЯГУ ОСВІТНЬОЇ СУБВЕНЦІЇ НА 2026 РІК

МИХАЙЛІВСЬКА ТГ

Базова інформація про засновника:

Засновник	Михайлівська селищна територіальна громада		
Код бюджету	0853700000		
Область	Запорізька	Фактична наповнюваність класів	19,42
Тип	Селищна ТГ	Розрахункова наповнюваність класів	18,5

Для цілей розрахунку освітньої субвенції громада вважається прифронтовою.

З цієї причини тимчасова РНК (ТРНК) на 2026 рік визначається як ФНК з буфером.

Це означає, що фактична наповнюваність класів (ФНК) порівнюється із замороженою РНК 2025 бюджетного року (ЗРНК).

Якщо значення ФНК близьке до ЗРНК (різниця не більше 1), ТРНК дорівнює ФНК.

Якщо ЗРНК набагато менше ФНК, ТРНК стає ФНК-1 (нижній буфер), у протилежному випадку стає ФНК+1 (верхній буфер).

Таким чином, ТРНК завжди знаходиться поруч з ФНК, за винятком того, що ТРНК не може бути менше 10 або більше 27,5.

Для Михайлівської громади ЗРНК дорівнювала 18; ФНК після округлення до половини цілого дорівнює 19,5.

Допустимі значення ТРНК знаходяться в інтервалі (ФНК-1;ФНК+1) = (18,5;20,5).

Оскільки ЗРНК менше 18,5, ТРНК отримує значення нижнього буфера ФНК-1 = 18,5.

Підсумки розподілу субвенції на 2026 рік:

	К-ть учнів (факт)	К-ть класів (факт)	Сума (тис. грн)	На учня (грн)	На клас (грн)
Учні комунальних ЗЗСО,	835	43	29 857,7	35 758	694 366
з них у гірських населених пунктах					
у тому числі поділ класів на групи			432,2		
Українознавчий компонент					
Індивідуальні учні - екстернат					
Індивідуальні учні - сімейна форма					
Індивідуальні учні - ТОТ					
Учні спеціальних ЗЗСО (класів)					
з них у гірських населених пунктах					
у тому числі поділ класів на групи					
Учні НРЦ,					
з них у гірських населених пунктах					
Учні класів з вечірньою формою					
Вихованці пансіонів					
Вихованці спеціальних пансіонів					
Вихованці НРЦ					
Асистенти в інклюзивних класах		3	821,7		273 896
Учні ЗПО					
Михайлівська ТГ	835	43	30 679,4		

Освітня субвенція, розрахована на весь бюджетний 2026 рік (не є остаточною, оскільки заплановано перерахунок її обсягів на вересень-грудень 2026 року), тис. грн:	30 679,4
Освітня субвенція, виділена на 8 місяців бюджетного 2026 року (68,6%), тис. грн:	21 046,1

Детальний розрахунок обсягу освітньої субвенції для Михайлівської селищної територіальної громади

Коефіцієнти, що застосовуються для даної АТО:

Розрахункова наповнюваність класів	18,5
Коефіцієнт Кіпп для денних ЗЗСО	0,330
Розподіл на одного учня для педагогічних працівників, які не проводять уроки (денні ЗЗСО), грн	4 794
Коефіцієнт Кіпп для вечірніх шкіл	0,330
Розподіл на одного учня, для педагогічних працівників, які не проводять уроки (вечірні школи), грн	4 794
Коефіцієнт поділу класів на групи при вивченні окремих предметів для учнів групи I	1,017
Коефіцієнт поділу класів на групи при вивченні окремих предметів для учнів групи II	1,047
Коефіцієнт скорочення	1,00

Коефіцієнти, що застосовуються для всіх АТО:

Норматив бюджетної забезпеченості (грн)	14 527,5
Річна заробітна плата вчителів з нарахуваннями (тис. грн)	312,7
Річна заробітна плата асистентів вчителів з нарахуваннями (тис. грн)	273,9
Річна заробітна плата керівників ІРЦ з нарахуваннями (тис. грн)	401,4
Річна заробітна плата педпрацівників ІРЦ з нарахуваннями (тис. грн)	349,6
Розрахункова наповнюваність спеціальних класів (також приватних НРЦ)	9,0
Розрахункова наповнюваність класів НРЦ	6,0

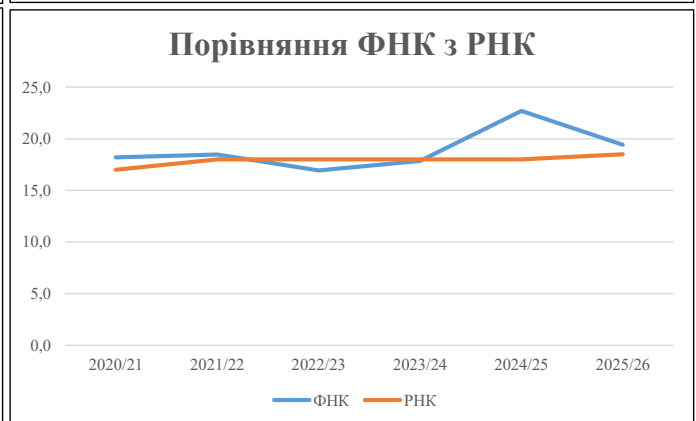
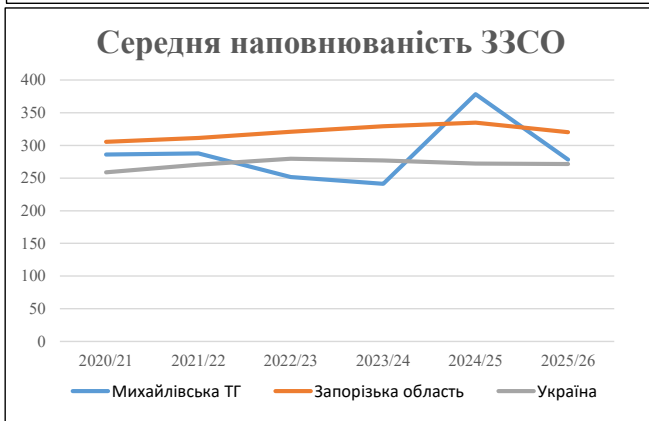
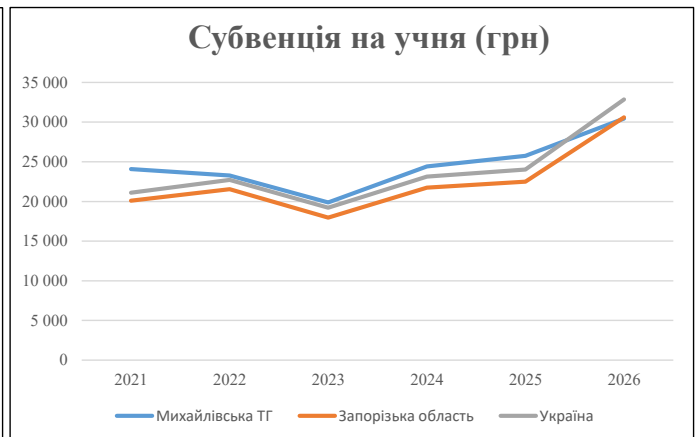
Рівень освіти	Учні	З них учні гірських шкіл			Класи	Розрахункова наповнюваність класу (групи)	Розрахункова к-ть класів (групи)	К-ть годин навчального плану	К-ть необхідних годин у тиждень	К-ть ставок	Зарплати вчителів, тис. грн	Розподіл на одного учня, для пед. працівників, які не проводять уроки, грн	Зарплата пед. персоналу, що не проводить уроки, тис. грн	Зарплата пед. персоналу, що не проводить уроки, тис. грн	Зарплата пед. персоналу, що не проводить уроки, тис. грн	Зарплата пед. персоналу, що не проводить уроки, тис. грн	Зарплата пед. персоналу, що не проводить уроки, тис. грн	Зарплата пед. персоналу, що не проводить уроки, тис. грн	Зарплата пед. персоналу, що не проводить уроки, тис. грн	Відсоток учнів гірських шкіл	Надбавка для гірської місцевості	Зарплата всього пед. персоналу разом, тис. грн
		гр. 1	гр. 2	гр. 3																		
Як розраховано	Факт	Факт	Факт	Постанова	гр. 1 / гр. 4	Постанова	гр. 5 * гр. 6	гр. 7 / 18	гр. 8 * 14527,51	Постанова	гр. 1 * гр. 10 / 1000	гр. 9 + гр. 11	Постанова	гр. 8 * гр. 13	гр. 14 * 14527,51	гр. 12 + гр. 15	гр. 2 / гр. 1	0,25 * гр. 16 * гр. 17	гр. 16 + гр. 18			
Загальні ЗЗСО																						
Початкова (1-4)	162		10	18,5	9	23	207	11,5	3 596	4 794	777	4 372										
Базова (5-9)	594	0	27	18,5	33	32,7	1 079	60,0	18 744	4 794	2 848	21 591	0,017	1,38	432	29 858						29 858
Старша (10-11)	79		6	18,5	5	35,5	178	9,9	3 083	4 794	379											
Українознавчий компонент																						
Початкова (1-4)	0		0	18,5	0	6	0	0,0	0	4 794	0	0										
Базова (5-9)	0	0	0	18,5	0	8	0	0,0	0	4 794	0	0	0,017	0,00	0	0						0
Старша (10-11)	0		0	18,5	0	14	0	0,0	0	4 794	0	0										
Індивідуальна освіта																						
Екстернат (1-4)	0								0													
Екстернат (5-9)	0	0							0													0
Екстернат (10-12)	0								0													
Сімейна форма (1-4)	0								0													
Сімейна форма (5-9)	0	0							0													0
Сімейна форма (10-12)	0								0													
TOT (1-4)	0								0													
TOT (5-9)	0	0							0													0
TOT (10-12)	0								0													
Спеціальна освіта																						
Початкова (1-4)	0		0	9	0	36																
Базова (5-9)	0	0	0	9	0	36							0,047	0,00	0	0						0
Старша (10-11)	0		0	9	0	36																
Навчально-реабілітаційні центри																						
Початкова (1-4)	0		0	6	0	36				4 794												
Базова (5-9)	0	0	0	6	0	36				4 794			0,047	0,00	0	0						0
Старша (10-11)	0		0	6	0	36				4 794												
Учні, які проживають в пансіонах (кількість ставок = кількість груп * 2)																						
Загальні пансіони	0	0		20	0																	0
Спеціальні пансіони	0	0		9	0																	0
НРЦ	0	0		6	0																	0
Інклюзивні класи (кількість ставок = кількість класів * 1; обсяг субвенції = кількість ставок * 273,9), в колонках А і Б - кількість всіх і гірських інклюзивних класів після агрегації, у колонці Н - відсоток гірських інклюзивних класів																						
Інклюзія	3	0		3				3,0	822					822								822
Вечірня освіта																						
Вечірні школи	0	0	0	16		23																0
Заклади професійної освіти																						
ЗПО	0	0	0	26																		0
Разом	835		43		47		1 464	84,3	26 244		4 003	30 247										30 679,4

Історичні дані щодо учнів комунальних ЗЗСО Михайлівської селищної територіальної громади

Фактичні значення за навчальні роки	2020/21	2021/22	2022/23	2023/24	2024/25	2025/26
Кількість учнів ЗЗСО	2 002	2 013	1 761	1 447	1 135	835
ФНК	18,2	18,5	16,9	17,9	22,7	19,4
РНК	17,0	18,0	18,0	18,0	18,0	18,5
Кількість ЗЗСО	7	7	7	6	3	3
Середня наповнюваність ЗЗСО	286	288	252	241	378	278

Дані за бюджетні роки	2021	2022	2023	2024	2025	2026
Обсяг субвенції (тис. грн)	48 179,2	46 860,7	35 001,1	35 326,2	29 236,8	25 422,5
Субвенція на учня (грн)	24 066	23 279	19 876	24 413	25 759	30 446

Зміна за роками		2021/22	2022/23	2023/24	2024/25	2025/26
Учні (%)		0,5%	-12,5%	-17,8%	-21,6%	-26,4%
Субвенція (%)		-2,7%	-25,3%	0,9%	-17,2%	-13,0%
Субвенція на учня (%)		-3,3%	-14,6%	22,8%	5,5%	18,2%
ФНК		0,27	-1,54	0,93	4,84	-3,28

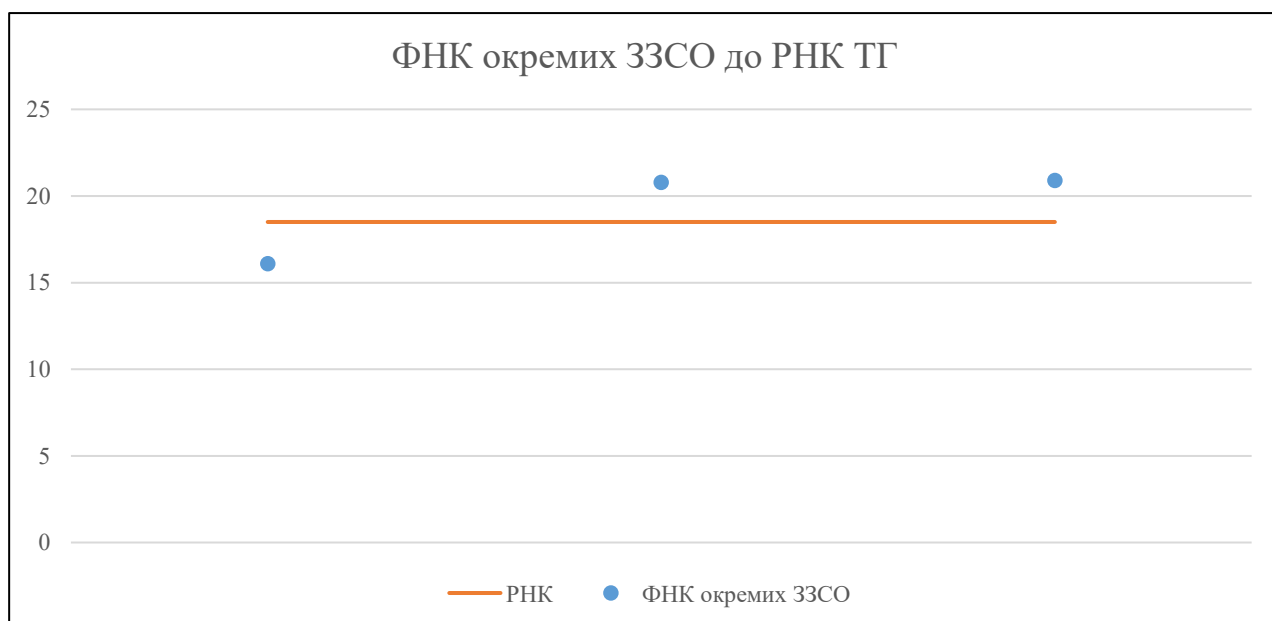


Мережа ЗЗСО Михайлівської селищної територіальної громади

	ЗЗСО		Учні		ФНК
	кількість	відсоток	кількість	відсоток	кількість
Звичайний ЗЗСО	3	100,0%	835	100,0%	19,4
Опорний ЗЗСО					
Філія ЗЗСО					
Загалом	3	100,0%	835	100,0%	19,4

ЗЗСО крім спеціальних та НРЦ	ЗЗСО		Учні		ФНК
	кількість	відсоток	кількість	відсоток	кількість
ЗЗСО з ФНК більш ніж 19,5 (РНК + 1)	2	66,7%	626	75,0%	20,9
ЗЗСО з ФНК від 17,5 до 19,5					
ЗЗСО з ФНК менш ніж 17,5 (РНК - 1)	1	33,3%	209	25,0%	16,1
ЗЗСО без класів					
Загалом (крім спеціальних та НРЦ)	3	100,0%	835	100,0%	19,4

	ЗЗСО		Учні		ФНК
	кількість	відсоток	кількість	відсоток	кількість
Менше 20 учнів					
Від 20 до 50 учнів					
Від 50 до 100 учнів					
Від 100 до 200 учнів					
Від 200 до 300 учнів	1	33,3%	209	25,0%	16,1
Від 300 до 400 учнів	2	66,7%	626	75,0%	20,9
Від 400 до 600 учнів					
Від 600 до 800 учнів					
Від 800 до 1000 учнів					
Від 1000 до 1500 учнів					
Більше 1500 учнів					
Загалом	3	100,0%	835	100,0%	19,4



На графіку ЗЗСО упорядковані за збільшенням наповнюваності

**Перелік закладів загальної середньої освіти Михайлівської селищної територіальної громади
РНК = 18,5, ФНК = 19,42**

↑	ЗЗСО з ФНК більш ніж 19,5 (РНК + 1)
↔	ЗЗСО з ФНК від 17,5 до 19,5
↓	ЗЗСО з ФНК менш ніж 17,5 (РНК - 1)
—	ЗЗСО без класів

№ з/п	ID в АІКОМ	Назва ЗЗСО	Факт. ступ.	Статус	ID в АІКОМ опорного ЗЗСО	Кіл-ть учнів	з них за індивід. формою	Кіл-ть класів	ФНК		Включено до розрахунку субвенції
1	968	Пришибська гімназія	I-III			314	7	15	20,9	↑	Так
2	1045	Михайлівська гімназія № 3	I-III			312	1	15	20,8	↑	Так
3	1044	Михайлівська гімназія №1	I-III			209		13	16,1	↓	Так